

股票代碼: 1566



捷邦國際科技股份有限公司
JABON INTERNATIONAL CO., LTD.

一〇六年度年報

2017 ANNUAL REPORT

刊印日期: 民國一〇七年五月十三日

一、發言人、代理發言人姓名、職稱、聯絡電話及電子郵件信箱

發言人

姓名：江碩彥

職稱：財務部兼管理部 協理

電話：(03) 587-8575 分機 220

電子郵件信箱：chris_chiang@jbon.com.tw

代理發言人

姓名：莊雅惠

職稱：管理部 課長

電話：(03) 587-8575 分機 223

電子郵件信箱：karan@jbon.com.tw

二、總公司、分公司、工廠之地址及電話

台灣總公司：台灣省新竹縣關西鎮深坑子 3-1 號

電話：(03) 587-8575

台灣桃園龜山廠：台灣省桃園縣龜山鄉自強北路 17 巷 31 號

電話：(03) 329-9206

台灣苗栗廠：台灣省苗栗縣頭份鎮盧竹路 142 號

電話：(037) 627-388

東莞群勝廠：中國廣東省長安振安大道路段烏沙第六工業區

電話：+86 (769) 8530-3351

東莞一化廠：中國廣東省東莞市石龍鎮西湖區石龍信息產業園地第 15 號

電話：+86 (769) 3901-8668

群勝蘇州廠：中國江蘇省蘇州市相城經濟開發區漕湖街道湖村蕩路 40 號

電話：+86 (512) 8098-8789

一化日本廠：日本栃木県下野市下古山 154

電話：+86(285)53-7211

一化馬來西廠：Lot 16, Jalan Bunga Tanjung 2 Senawang Industrial Park 70400

Seremban Negeri Sembilan Darul Khusus

電話：+86(606)678-1311

一化越南廠：Lot 6.4, Tan Truong Industrial Zone Cam Giang, Hai Duong, Vietnam

電話：+86(320)357-0188

三、股票過戶機構之名稱、地址、網址及電話

名稱：中國信託商業銀行股務代理部

地址：台北市 100 重慶南路 1 段 83 號 5 樓

網址：<https://www.chinatrust.com.tw>

電話：(02) 2181-1911

四、最近年度財務報告簽證會計師姓名、事務所名稱、地址、網址及電話

會計師姓名：陳錦章先生、蔡美貞女士

事務所名稱：勤業眾信聯合會計師事務所

地址：台北市民生東路 3 段 156 號 12 樓

網址：<http://www.deloitte.com.tw/>

電話：(02) 2545-9988

五、海外有價證券掛牌買賣之交易場所名稱及查詢該海外有價證券資訊之方式：無。

六、公司網址：<http://www.jbon.com.tw/>

捷邦國際科技股份有限公司
一〇六年度年報目錄

壹、致股東報告書	1
貳、公司簡介	
一、設立日期.....	4
二、公司沿革.....	4
參、公司治理報告	
一、組織系統.....	6
二、董事、監察人、總經理、副總經理、協理、各部門及分支機構主管資料.....	8
三、最近年度支付董事、監察人、總經理及副總經理之酬金.....	14
四、公司治理運作情形.....	18
五、會計師公費資訊.....	46
六、更換會計師資訊.....	48
七、公司之董事長、總經理、負責財務或會計事務之經理人，最近一年內曾任職於簽證會計師所屬事務所或其關係企業者，應揭露其姓名、職稱及任職於簽證會計師所屬事務所或其關係企業之期間。.....	49
八、最近年度及截至年報刊印日止，董事、監察人、經理人及持股比例超過百分之十之股東股權移轉及股權質押變動情形。.....	50
九、持股比例占前十大股東間互為財務會計準則公報第六號關係人關係之資訊。.....	51
十、公司、公司之董事、監察人、經理人及公司直接或間接控制之事業對同一轉投資事業之持股數，並合併計算綜合持股比例。.....	52
肆、募資情形	
一、資本及股本.....	53
二、公司債辦理情形.....	59
三、特別股辦理情形.....	67
四、海外存託憑證辦理情形.....	67
五、員工認股權憑證辦理情形.....	67
六、限制員工權利新股辦理情形.....	67
七、併購或受讓他公司股份發行新股辦理情形.....	67
八、資金運用計畫執行情形.....	67

伍、營運概況	
一、業務內容.....	69
二、市場及產銷概況.....	82
三、從業員工最近二年度及截至年報刊印日止 從業員工人數、平均服務年資、平均年齡 及學歷分布比率。.....	96
四、環保支出資訊.....	96
五、勞資關係.....	96
六、重要契約.....	98
陸、財務概況	
一、最近五年度簡明資產負債表及損益表.....	100
二、最近五年度財務分析.....	104
三、最近年度財務報告之監察人審查報告.....	109
四、最近年度財務報表.....	109
五、最近年度經會計師查核簽證之公司個體財務報告.....	109
六、公司及其關係企業最近年度及截至年報刊 印日止，如有發生財務週轉困難情事，應 列明其對本公司財務狀況之影響.....	109
柒、財務狀況及經營結果之檢討分析與風險事項	
一、財務狀況.....	110
二、經營結果.....	111
三、現金流量.....	112
四、最近年度重大資本支出對財務業務之影響.....	112
五、最近年度轉投資政策、其獲利或虧損之主要原因、 改善計畫及未來一年投資計畫.....	112
六、風險事項分析評估.....	114
七、其他重要事項.....	118
捌、特別記載事項	
一、關係企業相關資料.....	119
二、最近年度及截至年報刊印日止，私募有價證券辦理情形.....	127
三、最近年度及截至年報刊印日止子公司持有或處分本公司股票情 形.....	127
四、其他必要補充說明事項.....	127
玖、最近年度及截至年報刊印日止，對股東權益或證券 價格有重大影響之事項	127

壹、致股東報告書

各位股東、女士們、先生們大家好：

106 年度，全球經濟成長仍然受到北韓、美中等區域及政治角力等因素影響下，仍處於不穩定的狀態。本公司延續既定的營運政策，充分運用並有效的調配資源，加上收購的日本 IKKA 第一化成控股公司，106 年合併營收達到 53.1 億，稅後 EPS1.03 元，合併營收與 105 年相當，關於轉投資之捷邦精密，本公司已著手調整營運策略產品，積極布局航太及汽車產業相關零組件，相較 105 年，其虧損已逐漸減少；另第一化成馬來西亞廠，也透過產品組合的調整，與管理面的改善，兩廠均可望於 107 年擺脫虧損。另近年汽車及家電產業對於塑膠強度以及輕量化的要求增加，且隨著產品機構設計的變化，更加精巧的塑膠零組件需求日漸提升。在此一趨勢下，本公司於 104 年 3 月投資併購日本第一化成控股 (IKKA Holdings Co., Ltd.)51% 股權，並於今年 5 月再度增購該公司 15% 股權，使得本公司持有日本 IKKA 66% 股權，該公司擁有高端塑膠生產及塑膠金屬混合製作零組件的能力，以及精密模具的設計製作能力，藉由本案的投資，本公司與 IKKA 能更快速的進行產業結合，逐漸提高汽機車產業產品之比重，並深化及廣化投資組合。

展望 107 年，本公司除持續努力爭取原有歐美日品牌國際大廠之訂單外，並積極開發應用於電動工具以外的汽、機車及家電產品零部件，積極開拓歐美日及印度等汽機車市場訂單。目前已通過日系、美系及歐系品牌大廠認證，開始量產出貨。除此之外，本公司也積極與轉投資的日本 IKKA 合作佈局日系汽車及家電客戶的開發，拓展事業版圖，整合、運用整體共同資源，以期跨入不同於原有產業之領域，建立一個共同整合的製造平台，共享整合運用之成果。

展望未來，公司仍有大幅成長的空間，我們將秉持持續改善精神，強化公司營運，提昇研發創新及提高經營績效，以期創造更高的利潤，希各位股東繼續給予支持與鼓勵。

一、一〇六度經營結果

(一) 營業計劃實施成果：

單位:新台幣仟元

項目	106 年度	105 年度	增減金額	增減百分比(%)
營業收入	5,311,419	5,259,753	51,666	0.98
營業毛利	762,675	871,938	(109,263)	(12.53)
稅後純益	68,740	69,845	(1,105)	(1.58)

(二) 預算執行情形：不適用。

(三) 財務收支及獲利能力分析：

項目		106 年度	105 年度
財務結構 (%)	負債佔資產比率(%)	68.42	67.11
	長期資金佔固定資產比率(%)	98.27	94.69
償債能力 (%)	流動比率(%)	99.60	100.18
	速動比率(%)	64.30	67.60
獲利能力 (%)	資產報酬率(%)	2.83	3.40
	股東權益報酬率(%)	9.18	10.67
	純益率(%)	2.07	2.50
	基本每股盈餘(%)	1.03	1.05

註：以上年度財務資料均經會計師查核簽證。

(四) 研究發展狀況：投入傳動器研發、開發多款不同電壓之標準件並申請專利。

二、一〇七年營業計劃概要

(一) 經營方針：

1. 持續保持傳動器產品的生產優勢，亦積極開發應用於電動工具以外的汽、機車產品，爭取歐美日系品牌大廠訂單，達分散客戶及拓展營收之營運目標。
2. 於蘇州廠設立機加工及傳動器生產線，導入 IATF 品質管理系統，除服務原有客戶外並加強開發新客戶，對年度營收滬注值得期待。
3. 藉由投資 IKKA 第一化成，跨入日系汽車及家電產業的領域，並與 IKKA 進行產業結合，交換經驗、以期開拓更多客源、爭取更多訂單。

(二) 預期銷售數量及其依據

1. 預期銷售數量

項 目	年 度	107 年度(預計)
		銷售量
傳動器組件		12,500/仟組
粉末冶金產品		2,650/噸
塑膠類產品		7,450 /噸

2.依據：本公司預期銷售數量係依據產業環境及市場供需狀況，並考量自有產能及業務發展而定。

3.重要之產銷政策：進行垂直與水平整合、藉持續改善控制生產成本、分散客戶及市場、並積極開發汽、機車產品。

三、未來公司發展策略、受到外部競爭環境、法規環境及總體經營環境之影響

(一) 落實專業分工，重視人才培訓，強化管理能力。

(二) 增廣員工見聞，提升技術水準，增進加工能力。

(三) 加強業務行為，拜訪重點客戶，爭取大量訂單。

(四) 參加汽配展覽，開發新興市場，開拓更多客源。

(五) 利用集團優勢，調配各廠資源，創造最佳利益。

董事長：胡湘麒



總經理：胡湘麒



財務主管：江碩彥



貳、公司簡介

一、設立日期

本公司於民國六十五年十二月九日核准設立登記。

二、公司沿革

- (一) 辦理公司併購情形：無。
- (二) 轉投資關係企業：無。
- (三) 重整之情形：無。
- (四) 董事、監察人或持股超過百分之十之大股東股權之大量移轉或更換：無。
- (五) 經營權之改變：無。
- (六) 經營方式或業務內容之重大改變：無。
- (七) 其他足以影響股東權益之重要事項與其對公司之影響：無。
- (八) 其他：無。
- (九) 重要記事：

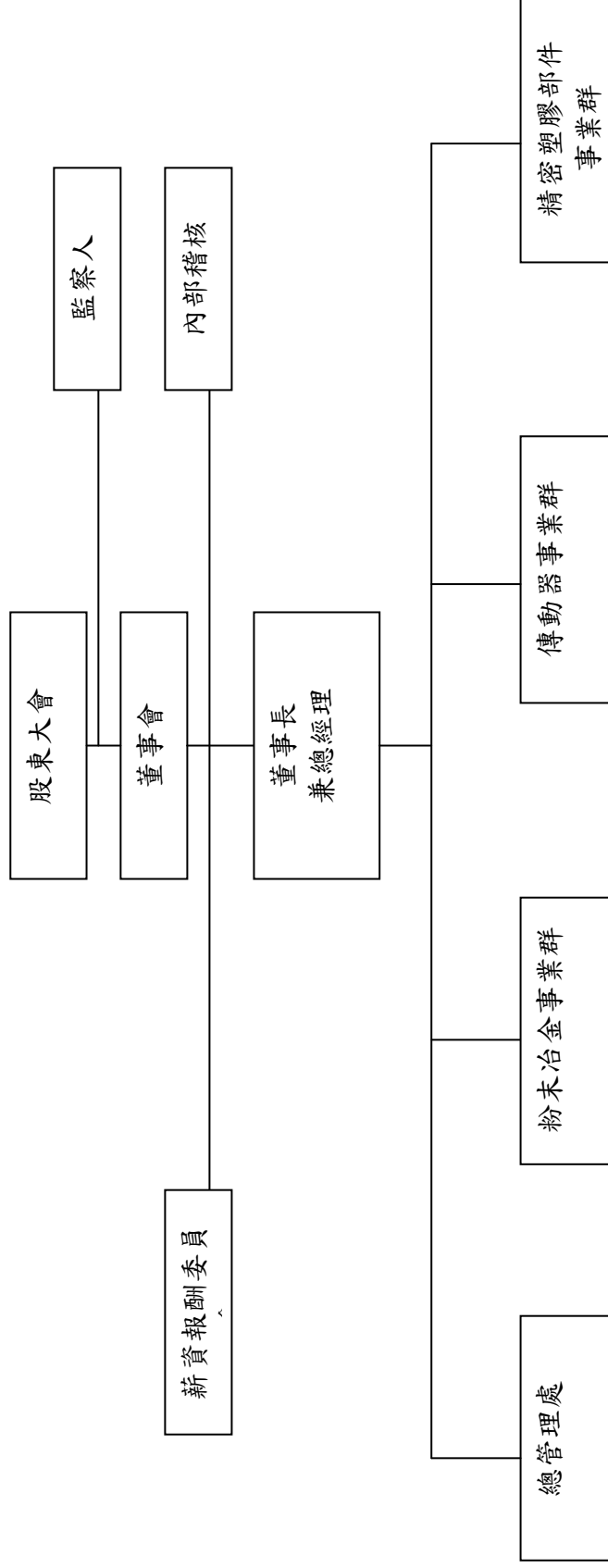
年度	重要記事
102 年	<ol style="list-style-type: none">1. 董事會決議通過再投資「捷邦精密科技股份有限公司」取得 80% 股權。2. 董事會決議通過對大陸「東莞群勝粉末冶金有限公司」之投資額美金 160 萬。3. 董事會決議通過對大陸「群勝科技(蘇州)有限公司」之投資額美金 100 萬。4. 本公司國內第一次無擔保可轉換公司債，經債券持有人提出申請轉換普通股股票後，實收資本額增為新臺幣 518,670 仟元整。5. 榮獲新竹縣工業會 102 年度優良廠商獎。6. 於 102/8/9 及 102/11/11 董事會變更國內第一次無擔保轉換公司債資金運用計畫。
103 年	<ol style="list-style-type: none">1. 應上櫃承諾事項要求及落實公司治理精神，本公司向財團法人中華公司治理協會申請「CG6008 通用版」作業評量，103/4/3 經該評量委員會審查通過，並於 103/4/18 參與授證典禮。2. 續向經濟部申請營運總部認定函於 103/4/21 獲核發。3. 董事會決議通過投資日本第一化成公司，取得 20% 股權。4. 榮獲新竹縣工業會 103 年度優良廠商獎。
104 年	<ol style="list-style-type: none">1. 董事會決議通過再投資日本第一化成公司，累積取得 51% 股權。2. 現金增資新臺幣 150,000 仟元，實收資本額增加至 668,670 仟元。3. 榮獲新竹縣工業會 104 年度優良廠商獎。4. 董事會決議通過對大陸「東莞群勝粉末冶金有限公司」及「東莞百事得電動工具有限公司」之投資額美金各 160 萬。5. 為維護股東權益，實施庫藏股買回作業並註銷股本 400 仟股，股本減至 664,670 仟元。

年度	重要記事
105 年	1. 榮獲新竹縣工業會 105 年度優良廠商獎。 2. 董事會決議通過再投資「捷邦精密科技股份有限公司」取得 100% 股權。 3. 獲得新竹縣政府頒發「績優企業道路認養」感謝狀。 4. 與「新竹縣私立內思高工」及「明新科技大學」攜手推動產學合作計畫，並獲得教育部國民及學前教育署評鑑合格，開始晉用建教生。
106 年	1. 獲得「Concentric」2016 年最佳供應商殊榮。 2. 董事會決議通過向能率豐聲股份有限公司購入日本第一化成公司 15% 股權，累積取得該公司股權達 66%。 3. 續向經濟部工業局申請營運總部認定函，業於 106/4/14 獲核發。
107 年	1. 董事會決議通過現金增資新臺幣 20,000 仟股，實收資本額將增加至 864,670 仟元。 2. 取得鄧白氏企業認證(企業編碼:65-812-2437)。

參、公司治理

一、組織系統

(一) 組織架構



■各主要部門所營業務

部門別	主要職掌業務
稽核室	負責檢查及評估內部控制制度、內部稽核制度及內部控制自行評估程序是否健全，對各部門執行稽核及追蹤改善並提出分析評估等建議。
薪酬委員會	<ol style="list-style-type: none"> 1.訂定並定期檢討董事、監察人及經理人績效評估與薪資報酬之政策、制度、標準與結構。 2.定期評估並訂定董事、監察人及經理人之薪資報酬。
董事長	<ol style="list-style-type: none"> 1.負責公司中長期策略規劃、專案業務之執行。 2.負責投資事業經營績效評估與部門間作業流程之溝通協調事宜。 3.秉承董事會之決議綜理執行公司一切業務。
總經理	<ol style="list-style-type: none"> 1.協助處理公司中長期策略規劃、專案業務之執行。 2.協助處理投資事業經營績效評估與部門間作業流程之溝通協調事宜。 3.秉承董事長之命令綜理執行公司一切業務。
粉末冶金事業群	<ol style="list-style-type: none"> 1.負責公司粉末冶金製品的研發生產、品質改善、產品策略定位、銷售、客戶服務及管理、帳款的催收及業務的拓展。 2.設置事業群總經理，秉承總經理之命令綜理執行公司粉末冶金產品業務。
傳動器事業群	<ol style="list-style-type: none"> 1.負責公司傳動器產品的研發生產、品質改善、產品策略定位、銷售、客戶服務及管理、帳款的催收及業務的拓展。 2.設置事業群總經理，秉承總經理之命令綜理執行公司傳動器產品業務。
精密塑膠部件事業群	負責公司精密塑膠部件產品的研發生產、品質改善、產品策略定位、銷售、客戶服務及管理、帳款的催收及業務的拓展。
總管理處	<ol style="list-style-type: none"> 1.人力資源：負責人事行政管理，包括人力資源、教育訓練等相關事宜。 2.股務：股務之規劃、管理等相關業務。 3.總務：掌理總務相關作業。 4.採購：負責營業品項之採購策略、規劃及執行。 5.公關事務。 6.財務：負責出納、資金規劃、應收帳款管理等相關業務。 7.負責帳務、稅務、財務報表、預算審核等工作之規劃及管理。 8.經營資料彙總、分析、績效評估及追蹤改善。 9.會計制度之建立。

二、董事、監察人、總經理、副總經理、協理、各部門及分支機構主管資料：

1、董事及監察人資料

職稱	國籍或註冊地	姓名	性別	選(就)任日期	任期	初次選任日期	選任時持有股份		現在持有股數		配偶、未成年子女現在持有股份		利用他人名義持有股份	主要經(學)歷	目前兼任本公司及其他公司之職務	具配偶或二親等以內關係之其他主管、董事或監察人	
							股數	持股比例	股數	持股比例	股數	持股比例				股數	持股比例
董事長	台灣	應華精密科技(股)公司	—	104.06.25	3	101.06.27	13,976	21.03	14,994	22.56	—	—	—	—	—	—	—
	台灣	代表人:胡湘麒(註1)	男	104.06.25	3	101.06.27	—	—	—	—	—	—	—	國巨(股)公司全球業務事業群總經理 台灣大學國際企研所碩士	能率網通(股)公司董事長 精能光學(股)公司董事長 能率亞洲資本(股)公司總經理 能率創業投資(股)公司總經理 系通科技(股)公司董事 認研科技(股)公司董事 謙華科技(股)公司董事 應華精密科技(股)公司董事 健策精密工業(股)公司董事 亞力電機(股)公司獨立董事	—	—
董事	台灣	應華精密科技(股)公司	—	104.06.25	3	101.06.27	13,976	21.03	14,994	22.56	—	—	—	—	—	—	—
	台灣	代表人:董俊仁	男	104.06.25	3	101.06.27	—	—	—	—	—	—	—	New Jersey Institute of Technology 資訊系碩士 佳能國際(股)公司董事	應華精密科技(股)公司董事長 應華工業(股)公司董事長 能率影業(股)公司董事長 影一製所(股)公司董事長 佳能網通(股)公司副董事長 佳能國際(股)公司副董事長 台之國際(股)公司副董事長 台灣三洋電機(股)公司副董事長 松靖國際(股)公司副董事長 佳能艾銳(股)公司副董事長 精能光學(股)公司副董事長 能率創業投資(股)公司副董事長 健策精密工業(股)公司副董事長 泰山企業(股)公司副董事長 玄於(股)公司副董事長	—	—
董事	台灣	代表人:李獻誠	男	104.06.25	3	101.06.27	—	—	—	—	—	—	—	佳能企業製造中心副總經理 台灣大學企研所經理理班	應華精密科技(股)公司董事 應華工業(股)公司董事兼總經理 毅金精密(股)公司董事 精能光學(股)公司董事	—	—
	台灣	代表人:李志雄	男	104.06.25	3	101.06.27	—	—	—	—	—	—	—	東宏承光五金製品廠總經理 應華精密科技(股)公司董事	—	—	
	台灣	代表人:任漢仁	男	104.06.25	3	101.06.27	—	—	—	—	—	—	—	強湖農工機(股)公司 華夏工專機械科	—	—	
	日本	代表人:小原正美(註2)	男	104.06.25	3	101.06.27	—	—	—	—	—	—	—	東莞研勝粉末有限公司董事兼總經理 東莞百事得電動工具有限公司董事兼總經理	—	—	
	台灣	云辰投資有限公司	—	104.06.25	3	92.06.30	822	1.24	824	1.24	—	—	—	DutchKasei Holdings Co., Ltd 社長	—	—	
董事	台灣	代表人:楊潮鈺(註3)	男	104.06.25	3	92.06.30	—	—	—	—	—	—	—	佑華投資(股)公司總經理 固裕建設開發(股)公司董事長 捷邦精密(股)公司董事長 毅金精密(股)公司董事長	—	—	
	台灣	金宗康	男	104.06.25	3	101.06.27	—	—	—	—	—	—	—	捷邦國際(股)公司總經理 美國紐約大學企管系	—	—	
獨立董事	台灣	王才濟	男	104.06.25	3	98.06.26	—	—	—	—	—	—	—	達欣開發(股)公司副處長 正勝工程(股)公司副總經理 南華高職普通科	—	—	

職稱	國籍或註冊地	姓名	性別	選(就)任日期	任期	初次選任日期	選任時持有股份		現在持有股數		配偶、未成年子女現在持有股份		利用他人名義持有股份		主要經(學)歷	目前兼任本公司及其他公司之職務	具配偶或二親等以內關係之其他主管、董事或監察人	
							股數	持股比例	股數	持股比例	股數	持股比例	股數	持股比例			職稱	姓名
獨立董事	台灣	張明峯	男	104.06.25	3	99.05.20	—	—	—	—	—	—	—	—	中加投資(股)公司經理 光華投資(股)公司董事 永威財務顧問(股)公司合夥人 政治大學企管所碩士 美國嘉通寶融集團-華通資產管理有限公司總經理及大中華區共同負責人 政治大學銀行系畢業 美國佛勒西州立大學企管系碩士 美國聖地牙哥-哥州立大學資訊管理碩士	泰藝電子(股)公司獨立董事 敏康科技(股)公司監察人	無	無
獨立董事	台灣	侯政	男	104.06.25	3	99.12.09	—	—	—	—	—	—	—	—	英屬維京群島高凱威資本管理有限公司台灣分公司董事長	無	無	
監察人	台灣	吳榮權	男	104.06.25	3	95.06.30	397	0.60	404	0.61	911	1.37	—	—	成功大學工業管理系 東元電機(股)公司經理	品倫(股)公司董事	無	無
監察人	台灣	宋和業	男	104.06.25	3	95.06.30	140	0.21	140	0.21	—	—	—	—	美國南加大大學經濟系 亞力通訊(股)公司監察人 雅瑞科技(股)公司董事	亞力電機(股)公司副董事長兼董事 力明工業(股)公司董事長 日亞聯合離子(股)公司董事 日亞電機(股)公司董事 亞力通訊(股)公司董事	無	無
監察人	台灣	蘇百煌	男	104.06.25	3	99.07.07	—	—	—	—	—	—	—	—	集盛實業(股)公司董事兼總經理 強盛崇基(股)公司董事 立益紡織(股)公司監察人 立益育樂(股)公司董事	無	無	

註 1：胡細麒先生尚兼任本公司轉投資事業 Phoenix Place Holdings Ltd 之董事代表人、DaiichiKasei Holdings Co., Ltd 董事、DaiichiKasei Co., Ltd 董事、M. A. C Technology(Malaysia)San. Bhd 董事、銳金精密(股)公司及捷邦精密(股)公司董事長。

註 2：小原正美先生尚兼任 DaiichiKasei 轉投資事業 DaiichiKasei Co., Ltd.、M.A.C TECHNOLOGY(MALAYSIA)SAN BHD.、IKKA(HONG KONG)CO.,LTD.、東莞一化精密注塑機具有限公司之董事職務。

註 3：楊潮鈺尚兼任本公司轉投資事業 Best Select Ind.Ltd. Cranmer Enterprises Ltd.、Best Achieve Ind Ltd.、Precise Plus Group Ltd.、Sinobridge Corporation 之董事代表人及東莞群聯粉未冶金有限公司、東莞百事得電動工具有限公司及群聯科技(蘇州)有限公司之董事長及 DaiichiKasei Co., Ltd. 監察人、M. A. C Technology(Malaysia)San. Bhd. 監察人。

2、法人股東之主要股東

107年04月30日

法人股東名稱	法人股東之主要股東
應華精密科技股份有限公司	能率投資(股)公司 22.23%、佳能企業(股)公司 12.88%、台芝國際(股)公司 1.13%、應華工業(股)公司 0.73%、葉詠雄 0.72%、郭菁松 0.71%、哲鉸整合行銷有限公司 0.71%、台北富邦商業銀行受託保管鴻彥有限公司投資專戶 0.60%、匯豐銀行託管新加坡私人有限公司-香港戶 0.54%、匯豐託管美林國際-客戶綜合台灣當沖帳戶 0.52%
能率投資股份有限公司	恒能投資(股)公司 19.92%、佳奈投資(股)公司 19.27%、董怡奈 7.64%、佳美投資(股)公司 7.18%、董登紀子 6.18%、董怡佳 4.80%、捷士恩投資有限公司 3.87%、董俊毅 3.23%、凱雋投資股份有限公司 2.92%、董炯鑫 2.58%
哲鉸整合行銷有限公司	陳靜宜 70%
漢龍有限公司	金宗康 10%
誌鑫管理顧問有限公司	徐國雄 6.67%
云辰投資有限公司	胡淑琍 100%

3、主要股東為法人者其主要股東：

107年04月30日

法人名稱	法人股東之主要股東
能率投資股份有限公司	恒能投資(股)公司 19.92%、佳奈投資(股)公司 19.27%、董怡奈 7.64%、佳美投資(股)公司 7.18%、董登紀子 6.18%、董怡佳 4.80%、捷士恩投資有限公司 3.87%、董俊毅 3.23%、凱雋投資股份有限公司 2.92%、董炯鑫 2.58%
佳能企業股份有限公司	和碩聯合科技(股)公司 11.73%、佳奈投資(股)公司 3.13%、凌旭投資(股)公司 1.92%、應華精密科技(股)公司 1.47%、渣打託管梵加德新興市場股票指數基金專戶 1.27%、力天世紀投資(股)公司 1.24%、大通託管先進星光先進總合國際股票指數 0.96%、美商花旗銀行台北分行受託保管次元新興市場評估基金投資專戶 0.94%、花旗(台灣)商業銀行受託保管 DFA 投資多元集團之新興市場核心證券組合投資專戶 0.88%、大通託管挪威中央銀行投資專戶 0.85%
台芝國際(股)公司	能率國際(股)公司 24.88%、日商東芝特科株式會社 12.64%、張瑜家 2.04%、佳美投資(股)公司 10.55%
應華工業(股)公司	應華精密科技股份有限公司 100%
哲鉸整合行銷有限公司	陳靜宜 70%
恒能投資(股)公司	董怡奈 46%、佳奈投資(股)公司 3%、董炯熙 0.5%
佳奈投資(股)公司	董怡佳 21.25%、董登紀子 40%、董怡奈 21.25%、鄭王美娥 6.75%
佳美投資(股)公司	董怡君 20%、董俊仁 20%、董俊毅 20%、陳培玉 5%
捷士恩投資有限公司	陳培玉 0.03%、董俊仁 0.02%、佳美投資(股)公司 0.95%、力天世紀(股)公司 0.95%
凱雋投資股份有限公司	董怡君 0.03%、章孝祺 0.02%、佳美投資(股)公司 0.95%、捷士恩投資有限公司 0.95%

4、董事及監察人資料

姓名		是否具有五年以上工作經驗 及下列專業資格			符合獨立性情形 (註 2)										兼任其他 公司獨立 董事家數
		商務、法 務、財務、 會計或公 司業務所 須相關科 系之公立 大專院校 講師以上	法官、檢察 官、律師、 會計師或其 他與公司業 務所需之國 家考試及格 領有證書之 專門職業及 技術人員	商務、法 務、會計 或公司業 務所需之 工作經驗	1	2	3	4	5	6	7	8	9	10	
董事長	胡湘麒	無	無	✓			✓				✓	✓	✓		1
董事	董俊仁	無	無	✓	✓		✓				✓	✓	✓		無
董事	李敏誠	無	無	✓			✓	✓			✓	✓	✓		無
董事	任溪仁	無	無	✓			✓	✓	✓	✓	✓	✓	✓		無
董事	小原正美	無	無	✓	✓	✓	✓	✓	✓	✓	✓	✓	✓		無
董事	李志雄	無	無	✓			✓	✓			✓	✓	✓		無
董事	楊潮鈺	無	無	✓			✓	✓	✓	✓	✓	✓	✓		無
董事	金宗康	無	無	✓	✓	✓	✓	✓	✓	✓	✓	✓	✓	✓	無
獨立董事	王才濟	無	無	✓	✓	✓	✓	✓	✓	✓	✓	✓	✓	✓	無
獨立董事	張明峯	無	無	✓	✓	✓	✓	✓	✓	✓	✓	✓	✓	✓	1
獨立董事	侯政	無	無	✓	✓	✓	✓	✓	✓	✓	✓	✓	✓	✓	無
監察人	吳崇權	無	無	✓	✓	✓		✓	✓	✓	✓	✓	✓	✓	無
監察人	宋和業	無	無	✓	✓	✓	✓	✓	✓	✓	✓	✓	✓	✓	無
監察人	蘇百煌	無	無	✓	✓	✓	✓	✓	✓	✓	✓	✓	✓	✓	無

註 1：欄位多寡視實際數調整。

註 2：各董事、監察人於選任前二年及任職期間符合下述各條件者，請於各條件代號下方空格中打“✓”。

- (1) 非為公司或其關係企業之受僱人。
 - (2) 非公司或其關係企業之董事、監察人(但如為公司或其母公司、公司直接及間接持有表決權之股份超過百分之五十之子公司之獨立董事者，不在此限)。
 - (3) 非本人及其配偶、未成年子女或以他人名義持有公司已發行股份總額百分之一以上或持股前十名之自然人股東。
 - (4) 非前三款所列人員之配偶、二親等以內親屬或三親等以內直系血親親屬。
 - (5) 非直接持有公司已發行股份總額百分之五以上法人股東之董事、監察人或受僱人，或持股前五名法人股東之董事、監察人或受僱人。
 - (6) 非與公司有財務或業務往來之特定公司或機構之董事(理事)、監察人(監事)、經理人或持股百分之五以上股東。
 - (7) 非為公司或關係企業提供商務、法務、財務、會計等服務或諮詢之專業人士、獨資、合夥、公司或機構之企業主、合夥人、董事(理事)、監察人(監事)、經理人及其配偶。但依股票上市或於證券商營業處所買賣公司薪資報酬委員會設置及行使職權辦法第七條履行職權之薪資報酬委員會成員，不在此限。
 - (8) 未與其他董事間具有配偶或二親等以內之親屬關係。
 - (9) 未有公司法第 30 條各款情事之一。
 - (10) 未有公司法第 27 條規定以政府、法人或其代表人當選。
- (五) 發起人資料：不適用。

(二) 總經理、副總經理、協理、各部門及分支機構主管資料

107年03月31日 單位：股

職稱	國籍	姓名	性別	選(就)任日期	持有股份		配偶、未成年子女持有股份		利用他人名義持有股份		主要經歷(學)歷	目前兼任其他公司之職務	具配偶或二親等以內關係之經理人		
					股數	持股比例	股數	持股比例	股數	持股比例			職稱	姓名	關係
執行長 兼總經理	台灣	胡湘麒	男	100.06.27	305	0.46	0	0	0	0	國巨(股)公司全球業務事業群 總經理 台灣大學國際企研所	能率豐聲(股)公司董事長 精能光學(股)公司董事長 能率壹創業投資(股)公司總經理 能率亞洲資本(股)公司董事長 系通科技(股)公司董事 誠研科技(股)公司董事 謙華精密科技(股)公司董事 應華精密工業(股)公司董事 健康精密工業(股)公司董事 亞力電機(股)公司獨立董事	無	無	無
PM&GB 事業部 總經理	台灣	楊潮廷	男	98.11.27	180	0.27	244	0.37	0	0	佑華營造有限公司董事 巧新科技工業(股)公司董事長 國防管理學院經理學系	佑華投資(股)公司總經理 固裕建設開發(股)公司董事長 捷邦精密(股)董事	無	無	無
PM&GB 事業部 副總經理	台灣	任溪仁	男	91.08.01	266	0.40	0	0	0	0	強網工業(股)公司 華夏工專機械科	東莞群勝粉末有限公司董事兼總經理 東莞百事得電動工具有限公司董事兼總經理	無	無	無
研發部兼業務部 協理	台灣	魏享印	男	92.04.01	57	0.09	0	0	0	0	羽田機械 台大機械工程系/碩士	無	無	無	無
財務部兼管理部 協理	台灣	江碩彥	男	89.10.09	120	0.18	0	0	0	0	寶成工業(股)財務襄理 美國芝加哥羅斯福大學應用數學系/碩士	東莞群勝粉末有限公司董事、 東莞百事得電動工具有限公司董事 群勝科技(蘇州)有限公司董事 捷邦精密(股)公司監察人 毅金精密(股)公司監察人	無	無	無

三、支付董事、監察人、總經理及副總經理之酬金
 1、董事(含獨立董事)之酬金

職稱	姓名	董事酬金				兼任員工領取相關酬金				A、B、C、D、E、F及G等七項總額占稅後純益之比例		無領取子公司以外董事酬金
		報酬(A)	退職退休金(B)	董事酬勞(C)	業務執行費用(D)	薪資、獎金及特支費等(E)	退職退休金(F)	本公司	財務報告內所有公司	本公司	財務報告內所有公司	
董事長	應華精密 代表人：胡湘麒	0	0	4,053	792	492	0	3,981	0	13.56	17.97	無
董事	應華精密 代表人：董俊仁	0	0	4,053	792	492	0	3,981	0	13.56	17.97	無
董事	應華精密 代表人：李敏誠	0	0	4,053	792	492	0	3,981	0	13.56	17.97	無
董事	應華精密 代表人：任溪仁	0	0	4,053	792	492	0	3,981	0	13.56	17.97	無
董事	應華精密 代表人：小原正美	0	0	4,053	792	492	0	3,981	0	13.56	17.97	無
董事	應華精密 代表人：李志雄	0	0	4,053	792	492	0	3,981	0	13.56	17.97	無
董事	云辰投資 代表人：楊潮鈺	0	0	4,053	792	492	0	3,981	0	13.56	17.97	無
董事	金宗康	0	0	4,053	792	492	0	3,981	0	13.56	17.97	無
獨立董事	王才濟	0	0	4,053	792	492	0	3,981	0	13.56	17.97	無
獨立董事	張明峯	0	0	4,053	792	492	0	3,981	0	13.56	17.97	無
獨立董事	侯政	0	0	4,053	792	492	0	3,981	0	13.56	17.97	無

酬金級距表

給付本公司各個董事酬金級距	董事姓名			
	前四項酬金總額(A+B+C+D)		前七項酬金總額(A+B+C+D+E+F+G)	
	本公司(註9)	財務報告內所有公司(註10)I	本公司(註9)	財務報告內所有公司(註10)J
低於 2,000,000 元	胡湘麒、董俊仁、李敏誠、任溪仁、小原正美、李志雄、楊潮鈺、金宗康、王才濟、張明峯、侯政	胡湘麒、董俊仁、李敏誠、任溪仁、小原正美、李志雄、楊潮鈺、金宗康、王才濟、張明峯、侯政	董俊仁、李敏誠、任溪仁、小原正美、李志雄、楊潮鈺、金宗康、王才濟、張明峯、侯政	董俊仁、李敏誠、小原正美、李志雄、金宗康、王才濟、張明峯、侯政
2,000,000 元 (含) ~ 5,000,000 元 (不含)	無	無	胡湘麒	任溪仁
5,000,000 元 (含) ~ 10,000,000 元 (不含)	無	無	無	胡湘麒、楊潮鈺
10,000,000 元 (含) ~ 15,000,000 元 (不含)	無	無	無	無
15,000,000 元 (含) ~ 30,000,000 元 (不含)	無	無	無	無
30,000,000 元 (含) ~ 50,000,000 元 (不含)	無	無	無	無
50,000,000 元 (含) ~ 100,000,000 元 (不含)	無	無	無	無
100,000,000 元以上	無	無	無	無
總計	11 人	11 人	11 人	11 人

2. 支付監察人之酬金

單位：新臺幣仟元

職稱	姓名	監察人酬金						A、B 及 C 等三項總額		有無領取來自子公司以外轉投資事業酬金
		報酬(A)		酬勞(B)		業務執行費用(C)		占稅後純益之比例		
		本公司	財務報告內所有公司	本公司	財務報告內所有公司	本公司	財務報告內所有公司	本公司	財務報告內所有公司	
監察人	吳崇權	0	0	869	869	216	216	1.58	1.58	無
監察人	宋和業									
監察人	蘇百煌									

酬金級距表

給付本公司各個監察人酬金級距	監察人姓名	
	前三項酬金總額(A+B+C)	
	本公司	財務報告內所有公司 D
低於 2,000,000 元	吳崇權、宋和業、蘇百煌	吳崇權、宋和業、蘇百煌
2,000,000 元 (含) ~ 5,000,000 元 (不含)	無	無
5,000,000 元 (含) ~ 10,000,000 元 (不含)	無	無
10,000,000 元 (含) ~ 15,000,000 元 (不含)	無	無
15,000,000 元 (含) ~ 30,000,000 元 (不含)	無	無
30,000,000 元 (含) ~ 50,000,000 元 (不含)	無	無
50,000,000 元 (含) ~ 100,000,000 元 (不含)	無	無
100,000,000 元以上	無	無
總計	3 人	3 人

3、支付總經理及副總經理之酬金

單位：新臺幣仟元

職稱	姓名	薪資 (A)		退職退休金 (B)		獎金及特支費等 (C)		員工酬勞金額 (D)				A、B、C及D等四項總額占稅後純益之比例(%)		有無領取來自子公司以外轉投資事業酬金
		本公司	財務報告內所有公司	本公司	財務報告內所有公司	本公司	財務報告內所有公司	本公司	現金金額	股票金額	本公司	財務報告內所有公司		
執行長兼總經理	胡湘麒													
PM&GB 事業群總經理	楊潮鈺	492	5,274	0	0	0	8,527	3,982	0	3,982	0	6.51	20.08	無
PM&GB 事業群副總經理	任溪仁													

酬金級距表

給付本公司各個總經理及副總經理酬金級距	總經理及副總經理姓名	
	本公司	財務報告內所有公司
低於 2,000,000 元	楊潮鈺、任溪仁	無
2,000,000 元 (含) ~ 5,000,000 元 (不含)	胡湘麒	任溪仁
5,000,000 元 (含) ~ 10,000,000 元 (不含)	無	胡湘麒、楊潮鈺
10,000,000 元 (含) ~ 15,000,000 元 (不含)	無	無
15,000,000 元 (含) ~ 30,000,000 元 (不含)	無	無
30,000,000 元 (含) ~ 50,000,000 元 (不含)	無	無
50,000,000 元 (含) ~ 100,000,000 元 (不含)	無	無
100,000,000 元以上	無	無
總計	3 人	3 人

4、分派員工酬勞之經理人姓名及分派情形：

單位：新臺幣仟元

職稱		姓名	股票紅利金額	現金紅利金額	總計	總額占稅後純益之比例(%)
經理人	執行長兼總經理	胡湘麒	0	4,252	4,252	6.19
	PM&GB事業群總經理	楊潮鈺				
	PM&GB事業群副總經理	任溪仁				
	研發部兼業務部協理	魏享印				
	財務部門兼會計部門主管	江碩彥				

(四) 分別比較說明本公司及合併報表所有公司於最近二年度支付本公司董事、監察人、總經理及副總經理酬金總額占個體或個別財務報告稅後純益比例之分析並說明給付酬金之政策、標準與組合、訂定酬金之程序、與經營績效及未來風險之關聯性。

1. 最近二年度比例之分析

單位：百分比%

職稱	105 年度酬金總額占稅後純益之比例		106 年度酬金總額占稅後純益之比例	
	本公司	財務報告內所有公司	本公司	財務報告內所有公司
董事	20.62	20.64	13.56	17.97
監察人	1.55	0.82	1.58	1.58
總經理及副總經理	14.92	17.61	6.51	20.08

2. 給付酬金之政策、標準與組合、訂定酬金之程序與經營績效及未來風險之關聯性：

- (1) 本公司年度決算如有盈餘時，另依公司章程第三十三條規定分配酬勞，董監事酬勞不得高於可供分配盈餘百分之六。
- (2) 本公司經理人之績效評估與薪資報酬之政策、制度、標準與結構，由薪酬委員會審議後，提董事會議定之。經理人之薪資報酬依其專業資歷暨參考本公司及同業、市場薪資水準，並依本

公司薪資管理辦法核給。

- (3)為激勵經理人達成並超越公司目標、創造獲利、提升經營績效，並考量與未來風險之合理關連性，定期評估經理人薪資報酬，使經理人之薪資報酬與公司經營績效密切相關，惟若有重大風險事件足以影響公司商譽、內部管理失當、人員弊端等風險事件之發生，將影響經理人獎金之核發，並透過本公司內部稽核單位進行風險管理。

四、公司治理運作情形

(一) 董事會運作情形資訊

最近年度（7次）及當年度（3次）董事會開會10次【A】，董事監察人出席情形如下：

職稱	姓名	實際 出(列)席 次數B	委託 出席 次數	實際出(列) 席率(%) 【B/A】	備註
董事長	應華精密科技(股)公司 代表人：胡湘麒	10	0	100	
董事	應華精密科技(股)公司 代表人：董俊仁	9	1	90	
董事	應華精密科技(股)公司 代表人：李敏誠	9	1	90	
董事	應華精密科技(股)公司 代表人：小原正美	5	4	50	
董事	應華精密科技(股)公司 代表人：李志雄	0	9	0	
董事	應華精密科技(股)公司 代表人：任溪仁	0	10	0	
董事	云辰投資有限公司 代表人：楊潮鈺	10	0	100	
董事	金宗康	5	3	50	
獨立董事	王才濟	10	0	100	
獨立董事	張明峯	9	0	90	
獨立董事	侯政	8	1	80	
其他應記載事項：					
1.證交法第14條之3所列事項暨其他經獨立董事反對或保留意見且有紀錄或書面聲明之董事會議決事項，應敘明董事會日期、期別、議案內容、所有獨立董事意見及公司對獨立董事意見之處理：					
(1)證券交易法第14條之3所列事項。					
(2)除前開事項外，其他經獨立董事反對或保留意見且有紀錄或書面聲明之董事會議決事項。					

董事會	議案內容及後續處理	證交法第 14-3 條所列事項	獨立董事持反對或保留意見
第 15 屆第 15 次 106/03/22	1. 本公司 105 年度員工酬勞及董監酬勞分配發放案。	√	無此情形
	獨立董事意見:無。 公司對獨立董事意見之處理:無。 決議結果:經本案利害關係人進行迴避後,經主席徵詢全體出席董事同意無異議照案通過。		
	2. 本公司簽證會計師報酬案。	√	無此情形
	獨立董事意見:無。 公司對獨立董事意見之處理:無。 決議結果:經主席徵詢全體出席董事同意無異議照案通過。		
	3. 106 年股東常會召開案。	√	無此情形
	獨立董事意見:無。 公司對獨立董事意見之處理:無。 決議結果:經主席徵詢全體出席董事同意無異議照案通過。		
	4. 替「捷邦精密」背書保證案。	√	無此情形
獨立董事意見:無。 公司對獨立董事意見之處理:無。 決議結果:經主席徵詢全體出席董事同意無異議照案通過。			
第 15 屆第 17 次 106/05/09	1. 修訂「取得或處分資產處理程序」案。	√	無此情形
	獨立董事意見:無。 公司對獨立董事意見之處理:無。 決議結果:經主席徵詢全體出席董事同意無異議照案通過。		
	2. 替「捷邦精密」背書保證案。	√	無此情形
獨立董事意見:無。 公司對獨立董事意見之處理:無。 決議結果:經主席徵詢全體出席董事同意無異議照案通過。			
第 15 屆第 18 次 106/06/28	1. 替「群勝科技(蘇州)」背書保證案。	√	無此情形
	獨立董事意見:無。 公司對獨立董事意見之處理:無。 決議結果:經主席徵詢全體出席董事同意無異議照案通過。		
	2. 承認會計師公費案。	√	無此情形
獨立董事意見:無。 公司對獨立董事意見之處理:無。 決議結果:經主席徵詢全體出席董事同意無異議照案通過。			
第 15 屆第 19 次 106/08/08	1. 替「捷邦精密」背書保證案。	√	無此情形
	獨立董事意見:無。 公司對獨立董事意見之處理:無。 決議結果:經主席徵詢全體出席董事同意無異議照案通過。		

	2. 修正「資金貸與他人作業程序」案。		
	獨立董事意見:無。 公司對獨立董事意見之處理:無。 決議結果:經主席徵詢全體出席董事同意無異議照案通過。		
第 15 屆第 20 次 106/11/09	1. 替「群勝科技(蘇州)」背書保證案。	v	無此情形
	獨立董事意見:無。 公司對獨立董事意見之處理:無。 決議結果:經主席徵詢全體出席董事同意無異議照案通過。		
第 15 屆第 21 次 106/12/20	1. 替「捷邦精密」背書保證案。	v	無此情形
	獨立董事意見:無。 公司對獨立董事意見之處理:無。 決議結果:經主席徵詢全體出席董事同意無異議照案通過。		
第 15 屆第 22 次 107/03/13	1. 替「捷邦精密」背書保證案。	v	無此情形
	獨立董事意見:無。 公司對獨立董事意見之處理:無。 決議結果:經主席徵詢全體出席董事同意無異議照案通過。		
	2. 通過 106 年度員工酬勞及董監酬勞分配案。	v	無此情形
	獨立董事意見:無。 公司對獨立董事意見之處理:無。 決議結果:經主席徵詢全體出席董事同意無異議照案通過。		
	3. 民國 106 年全年個體及合併財務報表案。	v	無此情形
	獨立董事意見:無。 公司對獨立董事意見之處理:無。 決議結果:經主席徵詢全體出席董事同意無異議照案通過。		
	4. 民國 107 年股東常會召開案。	v	無此情形
	獨立董事意見:無。 公司對獨立董事意見之處理:無。 決議結果:經主席徵詢全體出席董事同意無異議照案通過。		
第 15 屆第 23 次 107/04/10	1. 替「捷邦精密」背書保證案。	v	無此情形
	獨立董事意見:無。 公司對獨立董事意見之處理:無。 決議結果:經主席徵詢全體出席董事同意無異議照案通過。		
	2. 承認會計師公費案。	v	無此情形
	獨立董事意見:無。 公司對獨立董事意見之處理:無。 決議結果:經主席徵詢全體出席董事同意無異議照案通過。		
第 15 屆第 24 次 107/05/09	1. 替「捷邦精密」背書保證案。	v	無此情形
	獨立董事意見:無。 公司對獨立董事意見之處理:無。 決議結果:經主席徵詢全體出席董事同意無異議照案通過。		

2. 替「群勝科技(蘇州)」背書保證案。	V	無此情形
獨立董事意見:無。 公司對獨立董事意見之處理:無。 決議結果:經主席徵詢全體出席董事同意無異議照案通過。		
3. 替「東莞群勝」背書保證案。	V	無此情形
獨立董事意見:無。 公司對獨立董事意見之處理:無。 決議結果:經主席徵詢全體出席董事同意無異議照案通過。		
4. 配合勤業眾信聯合會計師事務所內部輪調更換會計師案。	V	無此情形
獨立董事意見:無。 公司對獨立董事意見之處理:無。 決議結果:經主席徵詢全體出席董事同意無異議照案通過。		

2. 董事對利害關係議案迴避之執行情形，應敘明董事姓名、議案內容、應利益迴避原因以及參與表決情形：

- (1).106.04.12 第十五屆第十六次董事會會議，討論向「能率豐聲股份有限公司」買進日本「第一化成」(簡稱 IKKA) 15% 股權案；董事胡湘麒先生、董俊仁先生、金宗康先生及小原 正美先生，迴避未參與討論及表決，其餘出席董事經主席徵詢後，均無異議照案通過。
- (2).106.11.09 第十五屆第二十次董事會會議，討論經理人薪資調升案；董事長兼總經理胡湘麒先生及董事兼事業群總經理楊潮鈺先生，迴避未參與討論及表決，其餘出席董事經獨立董事-侯政先生代理徵詢後，均無異議照案通過。
- (3).107.03.13 第十五屆第二十二次董事會會議，討論 106 年度員工酬勞及董監酬勞分配；董事長兼總經理胡湘麒先生及董事兼事業群總經理楊潮鈺先生，迴避未參與討論及表決，其餘出席董事經主席徵詢後，均無異議照案通過。
- (4).107.04.10 第十五屆第二十三次董事會會議，審查獨立董事資格案；被提名人王才濟先生為現任獨董，迴避未參與討論及表決，其餘出席董事經主席徵詢後，均無異議照案通過。

3. 當年度及最近年度加強董事會職能之目標(例如設立審計委員會、提昇資訊透明度等)與執行情形評估：

(1) 加強董事會職能

本公司已設置三席獨立董事而尚未設立審計委員會，未來將視董事會之規範及必要性，考量是否設置。另，本公司已依相關法令規範設置及運作薪資報酬委員會，用以健全相關董事、監察人及經理人薪資報酬制度，該委員會之職能，係以專業客觀之地位，就本公司董事、監察人及經理人之薪資報酬政策予以評估，並向董事會提出建議，以供其決策之參考。

本公司本(第十五)屆董事係於 104 年 6 月 25 日選任，其中獨立董事採候選人提名制度選任，本公司董事間均未具有配偶或二親等以內之親屬關係。本公司於 102 年 3 月 13 日經董事會決議通過依「公開發行公司董事會議事辦法」修訂董事會議事規範，其後董事會之運作皆依董事會議事規範辦理；本公司獨立董事由張明峯先生、王才濟先生及侯政先生任職，出席情況良好，並以其專業知識、會計及財務分析等專業能力，就董事會中有關內控制度執行、業務及財務等相關議案，提供董事會良好之建議。

(2) 提升資訊透明度等

本公司及子公司之財務報表，均委託勤業眾信聯合會計師事務所定期查核簽證，對於法令所要求之各項資訊公開，均能正確及時完成。本公司並於 98 年 11 月 27 日董事會通過

訂定內部重大資訊處理暨防範內線交易管理作業程序，並指定專人負責公司資訊之蒐集及揭露工作，建立發言人、代理發言人制度，以確保各項重大資訊能及時允當揭露；本公司所架網站可連結至公開資訊觀測站，供股東及利害關係人參考公司財務業務之相關資訊。

4.獨立董事與內部稽核主管及會計師之溝通情形：

(1)本公司獨立董事、內部稽核主管及簽證會計師，自 106 年 11 月起，每季定期召開獨立的溝通會議，會議中對公司財務、業務狀況定期進行查核，並可以直接與管理單位及治理單位溝通，並將溝通紀錄揭露於公司網站。

(2)本公司之獨立董事除每月收到稽核報告外，稽核主管會依各獨立董事之要求，進行單獨業務報告，稽核主管亦於每季之董事會議中進行稽核報告，對於稽核業務執行情形及成效皆已充分溝通。

5.獨立董事親自出席董事會情形：

最近年度(7次)及截至年報刊印日(3次)止，共召開 10 次董事會，獨立董事出席情形如下：

董事會召開日/獨立董事姓名	侯政		張明峯		王才濟		是否符合至少一席獨立董事親自出席	
	親自出席	委託出席	親自出席	委託出席	親自出席	委託出席	是	否
106.03.22	v		v		v		v	
106.04.12	v		v		v		v	
106.05.09	v		v		v		v	
106.06.28					v		v	
106.08.08	v		v		v		v	
106.11.09	v		v		v		v	
106.12.20	v		v		v		v	
107.03.13		v	v		v		v	
107.04.10	v		v		v		v	
107.05.09	v		v		v		v	

(二)審計委員會運作情形資訊或監察人參與董事會運作情形：

1、審計委員會運作情形：本公司目前未設置審計委員會，故不適用。

2、監察人參與董事會運作情形：

最近年度(7次)及當年度(3次)董事會開會 10 次，監察人列席情形如下：

職稱	姓名	實際列席次數 (B)	實際列席率(%) (B/A)	備註
監察人	吳崇權	8	80	—
監察人	宋和業	7	70	—
監察人	蘇百煌	7	70	—
其他應記載事項： 一、監察人之組成及職責：				

職稱	姓名	實際列席次數 (B)	實際列席率(%) (B/A)	備註
<p>(一) 監察人與公司員工及股東之溝通情形(例如溝通管道、方式等): 監察人透過定期或不定期會議, 針對相關財務、業務狀況進行訪查, 並透過參與股東會與股東當面溝通。</p> <p>(二) 監察人與內部稽核主管及會計師之溝通情形(例如就公司財務、業務狀況進行溝通之事項、方式及結果等):</p> <ol style="list-style-type: none"> 1. 稽核主管於稽核項目完成之次月向監察人提報稽核報告, 監察人並無反對或異常情事。 2. 稽核主管列席公司定期及不定期性董事會並作稽核業務報告, 監察人並無反對或異常情事。 3. 監察人認為必要時得與會計師以面對面或書面方式進行財務狀況溝通。 <p>二、監察人列席董事會如有陳述意見, 應敘明董事會日期、期別、議案內容、董事會決議結果以及公司對監察人陳述意見之處理: 無此情事。</p>				

註1: 董事、監察人屬法人者, 應揭露法人股東名稱及其代表人姓名。

註2: (1) 年度終了日前有董事監察人離職者, 應於備註欄註明離職日期, 實際出(列)席率(%) 則以其在職期間董事會開會次數及其實際出(列)席次數計算之。

(2) 年度終了日前, 如有董事監察人改選者, 應將新、舊任董事監察人均予以填列, 並於備註欄註明該董事監察人為舊任、新任或連任及改選日期。實際出(列)席率(%) 則以其在職期間董事會開會次數及其實際出(列)席次數計算之。

(二)公司治理運作情形及其與上市上櫃公司治理實務守則差異情形及原因

評估項目	運作情形(註1)		與上市上櫃公司治理實務守則差異情形及原因
	是	否	
一、公司是否依據「上市上櫃公司治理實務守則」訂定並揭露公司治理實務守則？	√		無差異情形。
二、公司股權結構及股東權益 (一)公司是否訂定內部作業程序處理股東建議、疑義、糾紛及訴訟事宜，並依程序實施？ (二)公司是否掌握實際控制公司之主要股東及主要股東之最終控制者名單？ (三)公司是否建立、執行與關係企業間之風險控管及防火牆機制？ (四)公司是否訂定內部規範，禁止公司內部人利用市場上未公開資訊買賣有價證券？	√		無差異情形。

評估項目	運作情形(註1)		與上市上櫃公司治理實務守則差異情形及原因
	是	否	
三、董事會之組成及職責 (一)董事會是否就組成擬訂多元化方針及落實執行? (二)公司除依法設置薪酬委員會及審計委員會外,是否自願設置其他各類功能性委員會? (三)公司是否訂定董事會績效評估辦法及其評估方式,每年並定期進行績效評估? (四)公司是否定期評估簽證會計師獨立性?	V V V	否 V V	資訊從事內線交易,並於104年5月12日提請董事會修正,增加檢舉機制,以達其效。 (一)本公司於實務守則內有訂定董事會之成員組成應朝多元化方針執行,且本公司之董事均為有多年商務實務經驗之經理人,具備執行職務所必須之知識、技能及素養。 (二)本公司目前並無薪資報酬委員會以外之功能性委員會,惟未來擬依法令之規定配合辦理之。 (三)本公司於105年5月11日董事會通過訂定董事會績效評估辦法,由管理部於每年年度結束時,分發填寫考核評分問卷表,資料統一回收後,將評估結果送交董事會報告檢討、改進。 (四)本公司財務部每年定期評估簽證會計師之獨立性,本年度將評估結果提報於107.03.13董事會,如果如下:本公司財務部針對會計師事務所規模與聲譽、審計服務品質等指標,評估勤業眾信聯合會計師事務所陳錦章會計師及蔡美貞會計師,皆符合本公司獨立性評估標準,足堪擔任本公司簽證會計師。

評估項目	運作情形(註1)		與上市上櫃公司治理實務守則差異情形及原因
	是	否	
四、公司是否設置公司治理專(兼)職單位或人員負責公司治理相關事務(包括但不限於提供董事、監察人執行業務所需資料、依法辦理董事會及股東登記及變更登記、製作股東會議事錄等)?	√	本公司由管理部為公司治理相關事務之推動單位，負責提供董事、監察人執行業務所需資料、依法辦理董事會及股東登記及變更登記、製作股東會議事錄等事務。	無差異情形。
五、公司是否建立與利害關係人(包括但不限於股東、員工、客戶及供應商等)溝通管道，及於公司網站設置利害關係人專區，並妥適回應利害關係人所關切之重要企業社會責任議題?		本公司網頁於投資人專區內設有利害關係人專頁，並設有專用之 E-mail 回覆功能，且本公司亦設有發言人與代理發言人制度，利害關係人可透過公司網路、電話及傳真等方式與發言人建立溝通管道，並隨時掌握資訊維護雙方合法權益。	無差異情形。
六、公司是否委任專業股務代辦機構辦理股東會事務?	√	本公司委由專業機構-中國信託商業銀行代理部辦理股東會事務及股東相關事務。	無差異情形。
七、資訊公開 (一)公司是否架設網站，揭露財務業務及公司治理資訊? (二)公司是否採行其他資訊揭露之方式(如架設英文網站、指定專人負責公司資訊之蒐集及揭露、落實發言人制度、法人說明會過程放置公司網站等)?	√ √	(一)本公司架有網站，網址為：www.jbon.com.tw。本公司財務、業務及公司治理資訊相關揭露事項，均依規定揭露於公開資訊觀測站及本公司網站。 (二)本公司除指定專人負責公司資訊之蒐集及揭露工作外，並選派全盤瞭解公司各項財務、業務或能協調各部門提供相關資料，擔任公司發言人及代理發言人，統一代表公司對外發言，以確保可能影響股東及利害關係人決策之資訊，能夠及時允當揭露。本公司網站除中文版外，另有英文版及日文版；未來若辦理法人說明會時，亦將相關資料上傳公開資訊觀測站及公司網站，供投資人查閱。	無差異情形。 無差異情形。

評估項目	運作情形(註1)		與上市上櫃公司治理實務守則差異情形及原因
	是	否	
八、公司是否有助於瞭解公司治理運作情形之重要資訊(包括但不限於員工權益、僱員關懷、投資者關係、供應商關係、利害關係人之權利、董事及監察人進修之情形、風險管理政策及風險衡量標準之執行情形、客戶政策之執行情形、公司為董事及監察人購買責任保險之情形等)?	是	否	無差異情形。
(一)本公司本著守法守分並重視公司治理的精神，永續踏實經營，目前本公司其他治理情形如下： 1.營運績效方面： 本公司為落實公司治理，除已建立有效之內部控制制度，落實辦理自行檢查作業外，並已於民國98年股東常會選任獨立董事，引進獨立董事制度，借重獨立董事之專業經驗，增加經營團隊之實務經驗，並訂定「董事會議事規則」以強化董事會職能，且為保障股東權益及提升資訊透明度，本公司設置發言人及代理發言人制度，及時公開公司各項重大資訊，並由專人負責處理與股東之溝通事宜。另一方面，本公司已依相關規定建立公開資訊申報作業，使股東及利害關係人能充分瞭解公司之財務業務狀況以及實施公司治理之情形。 本公司從事粉末冶金及電動工具齒輪箱組裝製造，近年投入發展汽車零件之製造並透過轉投資事業擴展行銷通路，藉由ISO14001及IATF16949之品質管理系統之導入，持續強化產品品質，進而以穩定成長的營收及獲利，努力為股東創造價值。 2.環境保護： 本著愛護地球的心，善盡環保節能的社會責任，秉持積極主動降低環境污染之理念，確保環境績效符合環保法令及承諾持續改善與污染預防。同時本公司亦推行資源回收及分類，並於假日投入道路清掃行列，為維護地球環境盡綿薄心力，達成企業永續經營，地球生生不息，創造經濟發展與環境保護雙贏局面。 3.員工權益與僱員關懷 本公司僱用員工時，並無性別或種族歧視，採用適才適用的方式，針對個人是否具備專業知識、技能等予以考量，提供應徵者公平之僱用機會，對於員工之職前訓練相當重視，其中亦包括職場安全之課程，以期提供員工舒適安全之工作環境，另本公司每年安排全體員工進行健康檢查，充份了解員工健康狀況，以減少工作時可能發生之職業傷害。 本公司員工福利措施，除依勞基法及法令辦理外，並成立職工福利委員會，除對員工之婚、喪、病及生育予以各項補助外，另定期辦理各項旅遊活動、社團活動，以調劑員工身心並加強員工之聯誼。並推行員工年度盈餘紅利分享與年節獎金發給等，充分體現「謀求福			

評估項目	運作情形(註1)		與上市上櫃公司治理實務守則差異情形及原因
	是	否	
<p>祇」之經營理念。</p> <p>另為保障員工退休生活，本公司訂有員工退休辦法，按已付薪資總額2%提撥退休準備金，交由勞工退休準備金監督委員會專戶儲存，自民國九十四年七月一日勞工退休金條例施行起，對適用該條例之員工每月按薪資6%提撥退休準備金存入員工個人退休金專戶，以提供員工最大之退休生活保障。</p> <p>本公司屬勞基法適用行業，一切運作均以勞基法為遵循基準，本公司為促進勞資合作，提升工作效率，依據勞資會議實施辦法，定期舉辦勞資會議，藉以勞資雙方溝通意見，相互合作；此外，本公司注重員工前程規劃並致力人才培育，積極鼓勵員工參加各項訓練課程，包含公司內部及外部訓練課程。內部訓練課程係針對公司內部專業技術的交流，提升員工生產力，外部訓練課程視公司需要，得派遣員工參加外部研討課程，提供公司員工良好專門之培訓機會。</p> <p>4.投資者關係</p> <p>本公司秉持公平公開原則對待所有股東，在股東會方面，每年依公司法及相關法令之規定召集股東會，且均依相關規定通知所有股東出席股東會，並將取得處分資產、背書保證等重大財務業務行為提報股東會，本公司亦給予股東充分發問或提案之機會，俾達制衡之效並依法訂定股東會議事規則，妥善保存股東會議事錄及於公開資訊觀測站上充分揭露相關資料。另本公司為確保股東對公司重大事項享有充分知悉、參與及決定等權利，除每年股東會前寄發開會通知書予股東及公告年報外，並設有發言人及代理發言人之職務，作為公司與股東、投資人及利害關係人溝通之管道。</p> <p>本公司本著資訊公開原則，依公開發行公司應公告或申報事項一覽表及財團法人中華民國證券櫃檯買賣中心對有價證券上櫃公司資訊申報作業辦法等有關資訊揭露之規定辦理資訊公開事宜，並建立公開資訊之網路申報作業，指定財務部門專責人員負責公司資訊之蒐集及揭露工作，經相關權責主管審核確認後，辦理相關資訊公告申報事宜，及時提供各項可能影響投資人決策之資訊。此外，本公司亦架設公司網站，介紹公司之產品及業務內容，供大眾了解本公司狀況。</p> <p>5.供應商關係</p> <p>本公司深耕粉末冶金製品領域40年，長期累積之上游關鍵零組件供應商脈絡，本著生命共同體之合作精神，與上游關鍵原料供應商之間形成穩定與緊密之最佳產銷伙伴关系，且不定期派員協助供應商提升產品品質及進行技術升級之輔導，以加強與協力廠商間的互動及強化合作關係。</p> <p>6.利害關係人之權利</p> <p>本公司與利害關係人及往來銀行等，均依據契約及相關作業規定履行權利義務，以維護雙方之合法權益。本公司並提供往來銀行充足之資訊，以便其了解公司之經營及財務狀況。</p>			

評估項目		運作情形(註1)		與上市上櫃公司治理實務守則差異情形及原因				
		是	否					
7.董事及監察人進修之情形								
民國106年董事及監察人進修情形如下：								
職稱	姓名	就任日期	進修日期		主辦單位	課程名稱	進修時數	進修是否符合規定(註一)
			起	迄				
董事	胡湘麒	102.05.22	106.04.26	106.04.26	財團法人台灣金融研訓院	公司治理論壇-家族企業傳承	3	是
			106.08.03	106.08.03				
董事	董俊仁	104.06.25	106.03.15	106.03.15	台灣上市櫃公司協會	企業永續及責任投資之國際趨勢對政府轉投資事業治理策略的思考	3	是
			106.07.14	106.07.14				
董事	李敏誠	101.06.27	106.07.19	106.07.19	證券暨期貨市場發展基金會	洗錢防制新法對企業影響之探討	3	是
			106.08.22	106.08.22				
董事	李志雄	101.06.27	106.09.21	106.09.21	證券暨期貨市場發展基金會	國際與我國反避稅發展與企業應有之因應探討	3	是
			106.09.21	106.09.21				
董事	任溪仁	101.06.27	106.09.21	106.09.21	證券暨期貨市場發展基金會	國際與我國反避稅發展與企業應有之因應探討	3	是
			106.10.11	106.10.11				
董事	小原正美	104.04.01	106.10.11	106.10.11	證券暨期貨市場發展基金會	企業貪腐之發展趨勢與防制作為-從公司治理之觀點談起	3	是
			106.09.12	106.09.12				
董事	楊潮鈺	101.06.27	106.08.03	106.08.03	證券暨期貨市場發展基金會	從重大企業弊案談董監之法律風險與因應	3	是
			106.08.22	106.08.22				
董事	金宗康	101.06.27	106.08.22	106.08.22	證券暨期貨市場發展基金會	洗錢防制新法對企業影響之探討	3	是

評估項目		運作情形(註1)		與上市上櫃公司治理實務 守則差異情形及原因				
		是	否			摘要說明		
獨立 董事	張明峯	101.06.27	106.07.19	106.07.19	證券暨期貨市場發 展基金會	企業併購之發展趨勢與實務案例探討	3	是
			106.07.20	106.07.20			我國內線交易最新實務發展與企業防制因應之 道	3
獨立 董事	侯政	101.06.27	106.08.03	106.08.03	證券暨期貨市場發 展基金會	漫談股票與公司債之發行不法	3	是
			106.08.22	106.08.22			洗錢防制新法對企業影響之探討	3
獨立 董事	王才濟	101.06.27	106.07.20	106.07.20	證券暨期貨市場發 展基金會	企業財務資訊之解析及決策運用	3	是
			106.08.03	106.08.03			漫談股票與公司債之發行不法	3
監察人	宋和業	101.06.27	106.07.14	106.07.14	證券暨期貨市場 發展基金會	對政府轉投資事業治理策略的思考	3	是
			106.08.22	106.08.22			洗錢防制新法對企業影響之探討	3
監察人	蘇百煌	101.06.27	106.11.01	106.11.01	證券暨期貨市場 發展基金會	企業併購過程之人力資源與併購整合議題 探討	3	是
			106.11.21	106.11.21			企業永續經營與強化公司治理新趨勢	3
監察人	吳崇權	101.06.27	106.08.24	106.08.24	證券暨期貨市場 發展基金會	公司經營權之競爭行為規範與實務案例解 析	3	是
							財務危機預警分析	3

註一：係指是否符合「上市上櫃公司董事、監察人進修推行要點」所規定之進修時數、進修範圍、進修體系、進修之安排與資訊揭露。

8.106 年度經理人進修情形

職稱	姓名	課程名稱	時數	日期
總經理	胡湘麒	公司治理論壇-家族企業傳承	3	106.04.26
		漫談股票與公司債之發行不法	3	106.08.03
事業群總經理	楊潮鈺	企業併購弊案研析-從公司治理之觀點談起	3	106.09.12
		從重大企業弊案談董監之法律風險與因應	3	106.09.12
事業群副總經理	任溪仁	企業財務資訊之解析及決策運用	3	106.09.21
		國際與我國反避稅發展與企業應有之因應探討	3	106.09.21

評估項目	運作情形(註1)		與上市上櫃公司治理實務守則差異情形及原因
	是	否	
會計主管	江碩彥	會計主管持續進修課程	12 106.11.23 106.11.24
會計主管職務代理人	劉秀琴	會計主管持續進修課程	12 106.11.23 106.11.24
合併報表編制人員	吳沛婕	推動我國採用國際財務報導原則 合併財報自行編製實務研習	3 106.07.17 106.12.22
內部稽核主管	彭連珠	從內控管理表單設計以鑑識控制欄位偵測舞弊 內部稽核人員如何成為企業診斷高手	7 106.02.18 106.11.15
內部稽核主管職務代理人	林盈秀	稽核人員應知的大陸會計準則研習班 內稽人員閱讀分析新 IFRS 財報與新財務報表查核報告	6 106.08.11 106.10.12

9.風險管理政策及風險衡量標準之執行情形：本公司風險管理政策及衡量標準係透過下列風險管理組織表運作以達其效。

重要風險評估事項	風險控制直接單位 (業務主辦單位)		風險審議及控制		董事會及稽核室	
	第一機制	第二機制	第一機制	第二機制	第三機制	
一、利率、匯率及財務風險	財務部	財務部 總經理 執行長	財務部 總經理 執行長	稽核室：負責風險之 檢查、評估、督導、 改善、追蹤及報告。		
二、高風險高槓桿投資、資金貸 與他人、衍生性商品交易、 金融理財投資	財務部	財務部 總經理 執行長	財務部 總經理 執行長	稽核室：負責風險之 檢查、評估、督導、 改善、追蹤及報告。		
三、投資、轉投資及併購效益	管理部	管理部 總經理 執行長	管理部 總經理 執行長	董事會：風險評估控制 管之決策與最終控制 單位。		
四、政策及法律變動	管理部	管理部 總經理 執行長	管理部 總經理 執行長	董事會：風險評估控制 管之決策與最終控制 單位。		
五、訴訟及非訴訟事項	管理部	管理部 總經理 執行長	管理部 總經理 執行長	董事會：風險評估控制 管之決策與最終控制 單位。		
六、企業形象的改變	管理部	管理部 總經理 執行長	管理部 總經理 執行長	董事會：風險評估控制 管之決策與最終控制 單位。		
七、董監及大股東股權移動	管理部	管理部 總經理 執行長	管理部 總經理 執行長	董事會：風險評估控制 管之決策與最終控制 單位。		
八、經營權變動	及股務代理單位	及股務代理單位	及股務代理單位	董事會：風險評估控制 管之決策與最終控制 單位。		

評估項目	運作情形(註1)		與上市上櫃公司治理實務守則差異情形及原因
	是	否	
九、產業變動	業務部	業務部 總經理 執行長	
10. 客戶政策之執行情形 本公司與客戶維持穩定良好關係，秉持「提高稼動、持續改善、顧客滿意」的品質政策，成為產品良率、持續改善、正確精密三者兼備之產業鉅子，提供符合客戶需求超所值的優質產品，以創造公司利潤。			
11. 本公司為董事及監察人購買責任險之情形： 本公司已於106年08月08日經董事會決議通過購買董監責任保險，並於8/20完成投保作業，保險期間為:106/8/20~107/8/20，以降低並分散董事因錯誤或疏失行為而造成股東重大損害之風險。			
12. 與財務資訊透明有關人員取得相關證照：證基會合格股務人員證照 1 人。			
九、請就臺灣證券交易所股份有限公司治理評鑑結果說明已改善情形，及就尚未改善者提出優先加強事項與措施。	V	無	無差異情形。

註1：運作情形不論勾選「是」或「否」，均應於摘要說明欄位敘明。

(四) 公司如有設置薪酬委員會者，應揭露及組成、職責及運作情形：

1. 薪資報酬委員會成員資料

身分別	條件/姓名	是否具有五年以上工作經驗及下列專業資格		符合獨立性情形 (註2)								兼任其他公司薪資報酬委員會成員家數	備註 (註3)	
		商務、財務、會計或業務相關之系統上	法官、檢察官、會計師或其他業務之國家考試有專及技術人員	商務、財務、會計或業務公會須有經驗	1	2	3	4	5	6	7			8
獨立董事	張明峯			✓	✓	✓	✓	✓	✓	✓	✓	✓	1	符合「股票上市或於證券營業處所買賣及公司薪資委員會設置及行使職權辦法」第6條第1項之規定
獨立董事	王才濟			✓	✓	✓	✓	✓	✓	✓	✓	✓	0	
獨立董事	侯政			✓	✓	✓	✓	✓	✓	✓	✓	✓	0	

註1：身分別請填列係為董事、獨立董事或其他。

註2：各成員於選任前二年及任職期間符合下述各條件者，請於各條件代號下方空格中打“ ”。

(1) 非為公司或其關係企業之受僱人。

(2) 非為公司或其關係企業之董事、監察人。但如為公司或其母公司、公司直接及間接持有表決權之股份超過百分之五十之子公司之獨立董事者，不在此限。

(3) 非本人及其配偶、未成年子女或以他人名義持有公司已發行股份總額百分之一以上或持股前十名之自然人股東。

(4) 非前三款所列人員之配偶、二親等以內親屬或三親等以內直系血親。

- (5) 非直接持有公司已發行股份總額百分之五以上法人股東之董事、監察人或受僱人，或持股前五名法人股東之董事、監察人或受僱人。
- (6) 非與公司有財務或業務往來之特定公司或機構之董事（理事）、監察人（監事）、經理人或持百分之五以上股東。
- (7) 非為公司或其關係企業提供商務、財務、會計等服務或諮詢之專業人士、獨資、合夥、公司或機構之企業主、合夥人、董事（理事）、監察人（監事）、經理人及其配偶。
- (8) 未有公司法第30條各款情事之一。

註3：若成員身分別係為董事，請說明是否符合「股票上市或於證券商營業處所買賣公司薪資委員會設置及行使職權辦法」第6條第5項之規定。

2. 薪資報酬委員會運作情形資訊

- (1) 本公司之薪資報酬委員會委員計3人。
- (2) 本屆委員任期：104年6月25日至107年6月24日，最近年度薪資報酬委員會開會6(A)次，委員資格及出席情形如下：

職稱	姓名	實際出席次數(B)	委託出席次數	實際出席率(%)(B/A)(註)	備註
召集人	侯政	3	2	60	—
委員	王才濟	5	0	100	—
委員	張明峯	5	0	100	—

其他應記載事項：

一、董事會如不採納或修正薪資報酬委員會之建議，應敘明董事會日期、期別、議案內容、董事會決議結果以及公司對薪資報酬委員會意見之處理(如董事會通過之薪資報酬優於薪資報酬委員會之建議，應敘明其差異情形及原因)；無此情事。

二、薪資報酬委員會之議決事項，如成員有反對或保留意見且有紀錄或書面聲明者，應敘明薪資報酬委員會日期、期別、議案內容、所有成員意見及對成員意見之處理：無此情事。

註：

- (1) 年度終了日前有薪資報酬委員會成員離職者，應於備註欄註明離職日期，實際出席率(%)則以其在職期間薪資報酬委員會開會次數及其實際出席次數計算之。
- (2) 年度終了日前，有薪資報酬委員會改選者，應將新、舊任薪資報酬委員會成員均予以填列，並於備註欄註明該成員為舊任、新任或連任及改選日期。實際出席率(%)則以其在職期間薪資報酬委員會開會次數及其實際出席次數計算之。

(五) 履行社會責任情形：本公司除專注本業經營發展外，對於公司之社會責任如消費者權益及社會公益等，除長期耕耘外，並適時回饋社會大眾。

評估項目	運作情形(註1)		與上市櫃公司企業社會責任實務守則差異情形及原因
	是	否	
<p>一、落實公司治理</p> <p>(一)公司是否訂定企業社會責任政策或制度，以及檢討實施成效。</p> <p>(二)公司是否定期舉辦社會責任教育訓練？</p> <p>(三)公司是否設置推動企業社會責任專(兼)職單位，並由董事會授權高階管理階層處理，及向董事會報告處理情形？</p> <p>(四)公司是否訂定合理薪資報酬政策，並將員工績效考核制度與企業社會責任政策結合，及設立明確有效之獎勵與懲戒制度？</p>	<p>√</p> <p>√</p> <p>√</p>	<p>否</p>	<p>摘要說明</p> <p>(一)本公司於106.05.09董事會決議通過訂定企業社會責任實務守則，將遵循法令並健全內部管理，強化董事會職能，保障股東權益及尊重利益相關者權益。除重視資產品質、經營管理能力、獲利能力及風險敏感性外，經由經營理念的延伸，展現永續經營的決心，在有效成本的控制管上，積極投入公司治理、顧客權益、員工關懷、節能減碳等理念。</p> <p>(二)本公司每季召開勞資會議，建構勞資間的意見交流平台，並由總經理宣達公司的經營理念、企業文化與應盡社會責任，以此會議為核心，發散至全體主管及同仁均知悉，要以公司的力量為社會善盡一己之力。</p> <p>(三)本公司於105.05.11董事會決議通過由管理部為推動企業社會兼職單位，並由董事會授權事業群總經理-楊潮鈺先生處理及向董事會報告處理情形；107.03.13於董事會報告106年度推動情形。</p> <p>(四)本公司訂有「工作規則」及「薪資管理辦法」，並記載明確之獎勵及懲戒制度；每季至少召開一次董事會，各董事、監察人及公司員工並經常參與各項有關企業倫理之教育訓練及宣導。</p>

評估項目	運作情形(註1)		與上市上櫃公司企業社會責任實務守則差異情形及原因
	是	否	
<p>二、發展永續環境</p> <p>(一)公司是否致力於提升各項資源之利用效率，並使用對環境負荷衝擊低之再生物料？</p> <p>(二)公司是否依其產業特性建立合適之環境管理制度？</p> <p>(三)公司是否注意溫室氣體變遷對營運活動之影響，並執行溫室氣體盤查、制定公司節能減碳及溫室氣體減量策略？</p>	<p>√</p> <p>√</p> <p>√</p>	<p>摘要說明</p> <p>(一)本公司致力於執行辦公室廢棄物減量、資源分類回收等活動，並委由合格廠商進行回收處理作業，以維護地球資源及保護環境衛生。</p> <p>(二)本公司有建立「ISO14001環境管理系統」。</p> <p>(三)本公司制訂「溫室氣體管理計劃」，指定由安衛管理單位為專責推動部門；本年度購置新的燒結爐進行汰換舊設備，除提高生產效能外，亦能減少氣體排放量及節能效益。</p>	<p>符合上市上櫃公司企業社會責任實務守則</p>
<p>三、維護社會公益</p> <p>(一)公司是否依照相關法規及國際人權公約，制定相關之管理政策與程序？</p> <p>(二)公司是否建置員工申訴機制及管道，並妥適處理？</p> <p>(三)公司是否提供員工安全與健康之工作環境，並對員工定期實施安全與健康教育？</p> <p>(四)公司是否建立員工定期溝通之機制，並以合理方式通知對員工可能造成重大影響之營運變動？</p> <p>(五)公司是否為員工建立有效之職涯能力發展培訓計畫？</p> <p>(六)公司是否就研發、採購、生產、作業及服務流程等制定相關保護消費者權益政策及申訴程序？</p>	<p>√</p> <p>√</p> <p>√</p> <p>√</p> <p>√</p> <p>√</p>	<p>(一)本公司重視以人為本，有關員工權益悉依相關法令規定辦理，遵守勞動法規，保障和維護員工合法權益，雇用政策無差別待遇，營造和諧共好的勞資關係。</p> <p>(二)建立暢通的雙向溝通管道，藉由每月的產銷會議、定期職工福利委員會、勞資會議等多重方式，員工可向各管理階層及人力資源單位反應，創造和諧快樂的工作環境。</p> <p>(三)本公司依法成立職工福利委員會，定期舉辦員工旅遊及家庭日等職工福利事項。並定期辦理員工健康檢查活動及持續改善工作環境及安全設施，以創造優質的工作場所。</p> <p>(四)本公司定期召開職工福利委員會、勞資會議藉以與同仁定期溝通，瞭解同仁需求及處理建議。如遇公司有任何營運上的重大變動或情事</p>	<p>(一)~(八)與上市上櫃公司企業社會責任實務守則規定相符。</p>

評估項目	運作情形(註1)		與上市上櫃公司企業社會責任實務守則差異情形及原因
	是	否	
(七)對產品與服務之行銷及標準，公司是否遵循相關法規及國際標準則？	V		<p>(九)本公司目前基於各項成本考量，尚無要求供應商善盡對社會責任，未來將視實際需要適時辦理。</p>
(八)公司與供應商來往前，是否評估供應商過去有無影響環境與社會之紀錄？	V	V	
(九)公司與其主要供應商之契約是否包含供應商如涉及違反其企業社會責任政策，且對環境與社會有顯著影響時，得隨時終止或解除契約之條款？			
四、加強資訊揭露			
(一)公司是否於其網站及公開資訊觀測站等處揭露具攸關性及可靠性之企業社會責任相關資訊？	V		
五、公司如依據「上市上櫃公司企業社會責任實務守則」，且公司遵行法令及章程之規定，並考量國內企業社會責任之發展趨勢，公司本身及企業本身整體營運活動，推動各項企業社會活動。			

評估項目	運作情形(註1)		與上市上櫃公司企業社會責任實務守則差異情形及原因
	是	否	
<p>六、其他有助於瞭解企業社會責任運作情形之重要資訊： 本公司實施環境管理系統，藉由建立、制定環境政策與目標之程序並評鑑其效能，在兼顧環境保護與經濟需求的情況下，做好環境保護與污染預防的工作，並將承擔企業為環保所負的責任。</p> <p>我們的做法：</p> <ul style="list-style-type: none"> (一) 宣導使用電子檔文件以代替紙張，並善用作廢文件空白面回收再使用。 (二) 設置資源回收桶進行資源分類，力行資源回收。 (三) 夏日進行溫調控制，有效利用能源，以達節能減碳的目標。 (四) 本公司發放環保餐具給同仁使用，中午於員工餐廳用餐時，將可降低免洗餐具使用，減少垃圾產生。 (五) 提供當地人員就業機會，優先晉用鄰近地區人員。 (六) 贊助當地社區發展協會之敬老活動，落實敦親睦鄰政策。 (七) 與消防局配合防災應變演練，發揮人本互助行動。 (八) 持續與新竹縣環保局配合，認養道路清掃作業，每逢假日派員清掃認養道路。 (九) 持續與新竹縣內思高工及明新科大攜手推動產學合作計畫，晉用建教生深根培植基礎人才，並讓學生有實際操作機會能學以致用。 			
<p>七、公司企業社會責任報告書如有通過相關驗證機構之查證標準，應加以敘明：本公司之產品或製程均遵循IAATF16949系統要求，積極推動全面管制有害物質使用作業，確保供應商所提供之原物料均能符合相關規定。</p>			

註1：運作情形不論勾選「是」或「否」，均應於摘要說明欄位敘明。

註2：公司已編製企業社會責任報告書者，摘要說明得以註明查閱企業社會責任報告書方式及索引頁次替代之。

(六) 公司履行誠信經營情形及採行措施：

評估項目	運作情形(註1)		與上市上櫃公司誠信經營守則差異情形及原因
	是	否	
<p>一、訂定誠信經營政策及方案</p> <p>(一)公司是否於規章及對外文件中明示誠信經營之政策、作法，以及董事會與管理階層積極落實經營政策之承諾？</p> <p>(二)公司是否訂定防範不誠信行為方案，並於各方案內明定作業程序、行為指南、違規之懲戒及申訴制度，且落實執行？</p> <p>(三)公司是否對「上市上櫃公司誠信經營守則」第七條第二項各款或其他營業範圍內具較高不誠信行為風險之營業活動，採行防範措施？</p>	<p>√</p> <p>√</p> <p>√</p>	<p>否</p>	<p>無顯著差異。</p>

<p>二、落實誠信經營</p> <p>(一)公司是否評估往來對象之誠信紀錄，並於其與往來交易對象簽訂之契約中明訂誠信行為條款？</p> <p>(二)公司是否設置隸屬董事會之推動企業誠信經營專(兼)職單位，並定期向董事會報告其執行情形？</p> <p>(三)公司是否制定防止利益衝突政策、提供適當陳述管道，並落實執行？</p> <p>(四)公司是否為落實誠信經營已建立有效的會計制度、內部控制制度，並由內部稽核單位定期查核，或委託會計師執行查核？</p> <p>(五)公司是否定期舉辦誠信經營之內、外部之教育訓練？</p>	<p>V</p> <p>V</p> <p>V</p> <p>V</p> <p>V</p>	<p>(一)於誠信經營守則中明訂避免與不誠信經營者交易，本公司並於商業契約中明訂誠信行為條款。</p> <p>(二)本公司於105.5.11董事會決議通過修訂誠信經營守則，責管理部為誠信經營推動單位，負責辦理誠信經營守則之修訂、執行、諮詢及教育訓練等相關作業，並將結果報告於董事會。</p> <p>(三)於誠信經營守則中明訂利害衝突之迴避政策，並提供暢通之溝通管道與申訴制度，員工可透過多重管道與各管理階層及人力資源單位反應。</p> <p>(四)本公司建立有效之會計制度及內部控制制度，不得有外帳或保留秘密帳戶。並由內部稽核單位定期查核及定期向董事會報告執行情形。</p> <p>(五)本公司於董監事每年定期研習6小時時數中，安排公司治理及誠信經營之相關課程，並將逐步推展至公司主管等人員。</p>	<p>無顯著差異。</p>
--	--	--	---------------

<p>三、公司檢舉制度之運作情形</p> <p>(一)公司是否訂定具體檢舉及獎勵制度，並建立便利檢舉管道，及針對被檢舉對象指派適當之受理專責人員？</p> <p>(二)公司是否訂定受理檢舉事項之調查標準作業程序及相關保密機制？</p> <p>(三)公司是否採取保護檢舉人不因檢舉而遭受不當處置之措施？</p>	<p>V</p> <p>V</p> <p>V</p>	<p>(一)公司同仁如發現本公司董事、監察人、經理人、員工或具有有出現違反誠信、不法或違背受託義務等不誠信行為，應具體提出檢舉，若經受理並有成效者，按公司「工作規則」規範予以獎勵。</p> <p>(二)本公司於105年5月11日經董事會決議通過修正「誠信經營守則」，增訂檢舉制度，對於本公司人員違反誠信行為情節重大者，應依相關法令或依公司人事辦法予以解任或解雇。</p> <p>(三)本公司提供暢通之溝通管道與申訴制度，並對於身分及內容應確實保密，員工可透過多重管道與各管理階層及人力資源單位反應。</p>	<p>無顯著差異。</p>
<p>四、加強資訊揭露</p> <p>(一)公司是否於其網站及公開資訊觀測站，揭露其所訂誠信經營守則內容及推動成效？</p>	<p>V</p>	<p>本公司透過公司網站、公開資訊觀測站以及年報揭露等管道，揭露本公司履行誠信經營之相關資訊，並於網站之投資人專區內設置監察人信箱，期能透過多方管道落實誠信經營之責。</p>	<p>無顯著差異。</p>
<p>五、公司如依據「上市上櫃公司誠信經營守則」訂有本身之誠信經營守則者，請敘明其運作與所訂守則之差異情形：</p> <p>(一)本公司於99年11月11日經董事會決議通過訂定「誠信經營守則」，並於105年5月11日配合公司治理評鑑指標請修改之，不定期經由經營會議、主管會議、產銷會議及勞資會議中，宣導誠信之行為指南，並且放置於本公司網站上供參閱，亦將其理念推行至所有員工日常工作之業務執行，以此建立良好之會計單位，財務報表均依規定經簽證之會計師查核或核閱，並依規定公告上傳；另設有內部稽核之專責單位，建立相關之內部控制制度，定期檢視及修正其有效性，制定並執行年度稽核計劃，並將結果於董事會報告。</p> <p>(二)與上市上櫃公司誠信經營守則無差異情形。</p>		<p>無顯著差異。</p>	

六、其他有助於瞭解公司誠信經營運作情形之重要資訊（如公司檢討修正其訂定之誠信經營守則等情形）：

- (一) 本公司「董事會議事規範」中訂有董事利益迴避制度，對董事會所列議案，與其自身或其代表之法人有利害關係，致有害於公司利益之虞者，得陳述意見及答詢，不得加入討論及表決，且討論及表決時應予以迴避，並不得代理其他董事行使其表決權。
- (二) 本公司依據「財團法人中華民國證券櫃檯買賣中心對有價證券上櫃公司重大訊息之查證暨公開處理程序」之規定，已建立良好之內部重大訊息處理及揭露機制，本公司資訊之揭露應有依據，且秉持原則為公平揭露、正確、完整且即時。資訊揭露內容由本公司發言人及代理發言人以本公司授權之範圍為限，且除本公司負責人、發言人及代理發言人外，本公司人員，非經授權不得對外揭露內部重大資訊。另對於尚未公開內部重大資訊，相關人員亦不得向其他人洩露。
- (三) 本公司將隨時注意國內外誠信經營相關規範之發展，並鼓勵董事、經理人及受僱人提出建議，據以檢討改進公司訂定之誠信經營守則，以提昇公司誠信經營之成效。
- (四) 本公司不定期對董事、經理人、受僱人及實質控制者舉辦教育訓練與宣導，並邀請與公司從事商業行為之相對人參與，使其充分瞭解公司誠信經營之決心、政策、防範方案及違反不誠信行為之後果。本公司並將誠信經營政策與員工績效考核及人力資源政策結合，設立明確有效之獎懲制度。

註 1：運作情形不論勾選「是」或「否」，均應於摘要說明欄位敘明。

- (七) 公司如有訂定公司治理守則及相關規章者，應揭露其查詢方式：本公司為健全公司治理精神已訂定「公司治理實務守則」、「誠信經營守則」、「監察人職權範疇規則」及「獨立董事職責範疇規則」等辦法以資遵循，投資人可至公開資訊觀測站上查詢（網址：<http://newmops.tse.com.tw/>），亦可至本公司網站上之投資人專區流覽（網址：<http://jbon.com.tw>）。
- (八) 其他足以增進對公司治理運作情形之瞭解的重要資訊，得一併揭露：本公司已製作「公司治理自評報告」並於公開資訊觀測站申報公告（網址：<http://newmops.tse.com.tw/>），亦可至本公司網站之投資人專區，點選公司治理選項（網址：<http://jbon.com.tw>）。
另本公司亦有訂定「上市上櫃公司治理實務守則」及「工作規則」作為本公司之董事、監察人、經理人及員工行為應遵循準繩：
1. 員工行為規範，其內容及精神為：
 - (1) 所有人行為均應遵守公司之制度規章及與職務相關之各項規定。
 - (2) 謹記公司榮譽與共之經營理念，絕不做任何有損公司榮譽之言行。
 - (3) 知悉或持有公司之任何計畫、資料、資訊，均應嚴格加以保密，不得洩漏、及以他任何方式使第三人知悉，並不得對外發表，亦不得為自己或第三人使用。

- (4) 不接受不正當之財物，不得要求或接受款待。
- (5) 不私自安裝、使用未經授權之軟、硬體。不利用資訊設備進行非工作相關之使用。
- (6) 如有違反工作規則或侵占、積欠財物款項或其他不法行為之虞時，應負完全連帶賠償之責任。

2. 工作規則，其內容為：

- (1) 招募及任用
- (2) 薪資與福利
- (3) 訓練及發展
- (4) 職工福利委員之服務
- (5) 溝通管道
- (6) 僱用、資遣、離職
- (7) 工資、獎金
- (8) 工作時間、休息、休假
- (9) 考核、獎懲

(九) 內部控制制度執行狀況應揭露下列事項：

- 1、內部控制制度聲明書：請詳閱下表。
- 2、委託會計師專案審查內部控制制度者，應揭露會計師審查報告：本年度截至年報刊印日止並無此情事。




公開發行公司內部控制制度聲明書
表示設計及執行均有效
(本聲明書於遵循法令部分採全部法令均聲明時適用)

捷邦國際科技股份有限公司
內部控制制度聲明書

日期：107年03月13日

本公司民國106年度之內部控制制度，依據自行檢查的結果，謹聲明如下：

- 一、本公司確知建立、實施和維護內部控制制度係本公司董事會及經理人之責任，本公司業已建立此一制度。其目的係在對營運之效果及效率(含獲利、績效及保障資產安全等)、財務報導之可靠性及相關法令之遵循等目標的達成，提供合理的確保。
- 二、內部控制制度有其先天限制，不論設計如何完善，有效之內部控制制度亦僅能對上述三項目標之達成提供合理的確保；而且，由於環境、情況之改變，內部控制制度之有效性可能隨之改變。惟本公司之內部控制制度設有自我監督之機制，缺失一經辨認，本公司即採取更正之行動。
- 三、本公司係依據「公開發行公司建立內部控制制度處理準則」(以下簡稱「處理準則」)規定之內部控制制度有效性之判斷項目，判斷內部控制制度之設計及執行是否有效。該「處理準則」所採用之內部控制制度判斷項目，係為依管理控制之過程，將內部控制制度劃分為五個組成要素：1.控制環境，2.風險評估，3.控制作業，4.資訊及溝通，及5.監督。每個組成要素又包括若干項目。前述項目請參見「處理準則」之規定。
- 四、本公司業已採用上述內部控制制度判斷項目，檢查內部控制制度之設計及執行的有效性。
- 五、本公司基於前項檢查結果，認為本公司於民國106年12月31日^{註2}的內部控制制度(含對子公司之監督與管理)，包括知悉營運之效果及效率目標達成之程度、財務報導之可靠性及相關法令之遵循有關的內部控制制度等之設計及執行係屬有效，其能合理確保上述目標之達成。
- 六、本聲明書將成為本公司年報及公開說明書之主要內容，並對外公開。上述公開之內容如有虛偽、隱匿等不法情事，將涉及證券交易法第二十條、第三十二條、第一百七十一條及第一百七十四條等之法律責任。
- 七、本聲明書業經本公司民國107年03月13日董事會通過，出席董事11人中，有0人持反對意見，餘均同意本聲明書之內容，併此聲明。



捷邦國際科技股份有限公司

董事長：胡湘麒 簽章



總經理：胡湘麒 簽章



註1：公開發行公司內部控制制度之設計與執行，如於年度中存有重大缺失，應於內部控制制度聲明書中第四項後增列說明段，列舉並說明自行檢查所發現之重大缺失，以及公司於資產負債日前所採取之改善行動與改善情形。

註2：聲明之日期為「會計年度終了日」。

(十) 最近年度及截至年報刊印日止公司及其內部人員依法被處罰、公司對其內部人員違反內部控制制度規定之處罰、主要缺失與改善情形：本年度及截至年報刊印日止無此情事。

(十一) 最近年度及截至年報刊印日止，股東會及董事會之重要決議。

1、106 年股東會重要決議內容及執行情形：

日期	名稱	股東會之重大決議事項
106.06.28	106 年股東常會	承認及討論事項 1. 承認一〇五年度營業報告書及財務報表案。 2. 承認一〇五年度盈餘分派案。 3. 通過「公司章程」修正案。 4. 通過「取得或處分資產處理程序」修正案。

106 年股東常會決議事項執行情形：

(1) 決議事項：通過一〇五年度營業報告書及財務報表案。

(2) 決議事項：通過一〇五年度盈餘分派案。

執行情形：訂定 106 年 8 月 2 日為分配基準日，106 年 8 月 25 日為發放日。

(每股分配現金股利 0.65 元。)

(3) 決議事項：通過「公司章程」修正案。

執行情形：於 106 年 7 月 25 日獲經濟部：經授商字第 10601102350 號准予登記。

(4) 決議事項：通過「取得或處分資產處理程序」修正案。

執行情形：已於 106 年 6 月 29 日公告於公開資訊觀測站並依修訂後程序辦理。

2、董事會議案彙總表

日期	董事會之重大決議事項
106.03.22	1. 擬訂 105 年度員工酬勞及董監酬勞分配發放案。 2. 承認會計師報酬案。 3. 訂定民國 106 年股東常會召開案。
106.04.12	向「能率豐聲股份有限公司」買進日本「第一化成」(簡稱 IKKA) 15% 股權案。
106.05.09	1. 訂定「企業社會責任實務守則」案。 2. 修訂「取得或處分資產處理程序」案。 3. 修訂「公司章程」案。 4. 105 年度盈餘分派案。 5. 對子公司「東莞群勝粉末冶金有限公司」增資案。
106.06.28	1. 承認會計師公費案。 2. 訂定簽證會計師選任及評核辦法。 3. 訂定現金股利之除息基準日案。
106.08.08	1. 修正「資金貸與他人作業程序」案。 2. 投保董事及重要職員責任險案。
106.11.09	1. 經理人薪資調升案。

日期	董事會之重大決議事項
106.12.20	1. 民國 107 年財務預算案。 2. 民國 107 年稽核計畫案。
107.03.13	1. 擬訂 106 年度員工酬勞及董監酬勞分配發放案。 2. 修訂董事會議事規範。 3. 修訂獨立董事之職責範酬規則案。 4. 訂定民國 107 年股東常會召開案。
107.04.10	1. 承認會計師公費案。 2. 106 年度盈餘分派案。
107.05.09	1. 配合「勤業眾信聯合會計師事務所」內部輪調更換簽證會計師案。

(十二) 最近年度及截至年報刊印日止董事或監察人對董事會通過重要決議有不同意見且有紀錄或書面聲明者，其主要內容：董事會決議均由全體出席董事同意通過，並無不同意見。

(十三) 最近年度及截至年報刊印日止，與財務報告有關人士(包括董事長、總經理、會計主管及內部稽核主管等)辭職解任情形之彙總：無此情事。

五、會計師公費資訊

會計師事務所名稱	會計師姓名		查核期間	備註
勤業眾信聯合會計師事務所	陳錦章	蔡美貞	106.01.01~106.12.31	無

註：本年度本公司若有更換會計師或會計師事務所者，應請分別列示其查核期間，及於備註欄說明更換原因。

金額單位：新臺幣仟元

金額級距		公費項目	審計公費	非審計公費	合計
1	低於 2,000 千元			✓	
2	2,000 千元 (含) ~4,000 千元		✓		✓
3	4,000 千元 (含) ~6,000 千元				
4	6,000 千元 (含) ~8,000 千元				
5	8,000 千元 (含) ~10,000 千元				
6	10,000 千元 (含) 以上				

(一) 給付簽證會計師、簽證會計師所屬事務所及其關係企業之非審計公費為審計公費之四分之一以上者，應揭露審計與非審計公費金額及非審計服務內容：

會計師公費資訊

金額單位：新臺幣千元

會計師事務所名稱	會計師姓名	審計公費	非審計公費					會計師查核期間	備註
			制度設計	工商登記	人力資源	其他(註2)	小計		
勤業眾信聯合會計師事務所	陳錦章	3,890	0	0	0	80	3,970	106年度	註2
	蔡美貞								

註 1：本年度本公司若有更換會計師或會計師事務所者，應請分別列示查核期間，及於備註欄說明更換原因，並依序揭露所支付之審計與非審計公費等資訊。

註 2：非審計公費請按服務項目分別列示，若非審計公費之「其他」達非審計公費合計金額 25% 者，應於備註欄列示其服務內容：係協助申請營運總部認定函費用 80 仟元。

(二) 更換會計師事務所且更換年度所支付之審計公費較更換前一年度之審計公費減少者，應揭露審計公費減少金額、比例及原因：無此情事。

(三) 審計公費較前一年度減少達百分之十五以上者，應揭露審計公費減少金額、比例及原因：無此情事。

六、更換會計師資訊：公司如在最近二年度及其期後期間有更換會計師情形者，應揭露下列事項：

(一)關於前任會計師

更換日期	107.05.09		
更換原因及說明	會計師事務所內部工作調整		
說明係委任人或會計師終止或不接受委任	當事人	會計師	委任人
	情況		
	主動終止委任	√	-
	不再接受(繼續)委任	-	-
最新兩年內簽發無保留意見以外之查核報告書意見及原因	無		
與發行人有無不同意見	有	會計原則或實務	
		財務報告之揭露	
		查核範圍或步驟	
		其他	
	無	√	
	說明		
其他揭露事項 (本準則第十條第六款第一目之四至第一目之七應加以揭露者)	無		

(二)關於繼任會計師

事務所名稱	勤業眾信聯合會計師事務所
會計師姓名	方蘇立、蔡美貞
委任之日期	107.05.09
委任前就特定交易之會計處理方法或會計原則及對財務報告可能簽發之意見諮詢事項及結果	無
繼任會計師對前任會計師不同意見事項之書面意見	無

(三)公司應將第一目及前目之 3 所規定事項函送前任會計師，並通知前任會計師如有不同意見時，應於十日內函復。公司應將前任會計師之復函加以揭露：無。

七、公司之董事長、總經理、負責財務或會計事務之經理人，最近一年內曾任職於簽證會計師所屬事務所或其關係企業者，應揭露其姓名、職稱及任職於簽證會計師所屬事務所或其關係企業之期間：無。

八、最近年度及截至年報刊印日止，董事、監察人、經理人及持股比例超過百分之十之股東股權移轉及股權質押變動情形：

(一) 董事、監察人、經理人及大股東股權變動情形

職稱	姓名	106 年度		當年度截至 3 月 31 日止	
		持有股數 增 (減) 數	質押股數 增 (減) 數	持有股數 增 (減) 數	質押股數 增 (減) 數
董事長	應華精密科技(股)公司 代表人:胡湘麒	0	0	1,018,000	0
董事	應華精密科技(股)公司 代表人:李敏誠				
董事	應華精密科技(股)公司 代表人:任溪仁				
董事	應華精密科技(股)公司 代表人:董俊仁				
董事	應華精密科技(股)公司 代表人:小原 正美				
董事	應華精密科技(股)公司 代表人:李志雄				
10%以上 股東	應華精密科技(股)公司				
董事	云辰投資有限公司 代表人：楊潮鈺	2,000	0 (115,000)	0	0
董事	金宗康	0	0	0	0
獨立董事	王才濟	0	0	0	0
獨立董事	張明峯	0	0	0	0
獨立董事	侯 政	0	0	0	0
監察人	吳崇權	0	0	0	0
監察人	宋和業	0	0	0	0
監察人	蘇百煌	0	0	0	0
執行長	胡湘麒	0	0	0	0
PM&GB 事業 群總經理	楊潮鈺	0	0	0	0
PM&GB 事業 群副總經理	任溪仁	0	0	0	0
研發部協理	魏享印	0	0	0	0
財務部門兼會 計部門主管	江碩彥	0	0	0	0

(二) 股權移轉資訊：

姓名(註1)	股權移轉原因(註2)	交易日期	交易相對人	交易相對人與公司、董事、監察人及持股比例超過百分之十股東之關係	股數	交易價格
無						

註1：係填列公司董事、監察人、經理人及持股比例超過百分之十股東姓名。

註2：係填列取得或處分。

(三) 股權質押資訊：

姓名(註1)	質押變動原因(註2)	變動日期	交易相對人	交易相對人與公司、董事、監察人及持股比例超過百分之十股東之關係	股數	持股比例	質押比率	質借(贖回)金額
云辰投資有限公司	贖回	106.09.22	一銀民權	無	115,000	1.24%	0%	-

註1：係填列公司董事、監察人、經理人及持股比例超過百分之十股東姓名。

註2：係填列質押或贖回。

九、持股比例占前十名之股東，其相互間之關係資料：

單位：仟股/比率%

姓名	本人持有股份		配偶、未成年子女持有股份		利用他人名義合計持有股份		前十大股東相互間具有關係人或為配偶、二親等以內之親屬關係者，其名稱或姓名及關係		備註
	股數	持股比例	股數	持股比例	股數	持股比例	名稱	關係	
應華精密科技股份有限公司	14,994	22.56	0	0	0	0	能率投資股份有限公司	應華精密董事長與能率投資董事長為二親等內親屬	
能率投資股份有限公司	3,831	5.76	0	0	0	0	應華精密科技股份有限公司	應華精密董事長與能率投資董事長為二親等內親屬	
哲鉸整合行銷有限公司	2,175	3.27	0	0	0	0	無	無	
漢龍有限公司	1,886	2.84	0	0	0	0	無	無	
林賴承	1,670	2.51	0	0	0	0	無	無	
沈雪茹	911	1.37	404	0.61	0	0	無	無	
誌鑫管理顧問有限公司	830	1.25	0	0	0	0	無	無	
云辰投資有限公司	824	1.24	0	0	0	0	無	無	
吳育賢	735	1.11	0	0	0	0	無	無	
吳志偉	650	0.98	0	0	0	0	無	無	

十、公司、公司之董事、監察人、經理人及公司直接或間接控制之事業對同一轉投資事業之持股數，並合併計算綜合持股比例。

綜合持股比例

106.12.31 單位：仟股；%

轉投資事業	本公司投資		董事、監察人、經理人及直接或間接控制事業之投資	綜合投資	
	股數	持股比例		股數	持股比例
Phoenix Place Holdings Ltd.	19,966	100%	-	19,966	100%
捷邦精密股份有限公司	11,000	100%	-	11,000	100%
毅金精密股份有限公司	1,000	100%	-	1,000	100%
捷誠科技股份有限公司	200	100%	-	200	100%
Best Achieve Industrial Ltd.	493	100%	-	493	100%
Cranmer Enterprises Ltd.	7,150	100%	-	7,150	100%
Best Select Industrial Ltd.	9,050	100%	-	9,050	100%
Pricise Plus Group Ltd.	2,650	100%	-	2,650	100%
Sinobridge Corporation	350	100%	-	350	100%
DaiichiKasei Holdings Co.,Ltd.	30	66%	15	45	100%
DaiichiKasei Co., Ltd.	378	66%	195	573	100%
M.A.C Technology (Malaysia) Sdn. Bhd	20,074	66%	10,341	30,415	100%
IKKA Technology (Vietnam) Co., Ltd.	1,650	66%	850	2,500	100%
IKKA (Hong Kong) Co., Ltd.	12,540	66%	6,460	19,000	100%
東莞群勝粉末冶金有限公司	-	100%	-	-	100%
東莞百事得電動工具有限公司	-	100%	-	-	100%
群勝科技(蘇州)有限公司	-	100%	-	-	100%
東莞一化精密注塑模具有限公司	-	66%	-	-	100%

註1:係公司採用權益法之投資。

註2:本公司於106年1月透過毅金精密股份有限公司處分子公司鉅呈工業股份有限公司全數股份。

肆、募資情形

一、資本及股份
(一) 股本來源

107年03月31日 單位：仟股/仟元

年月	發行價格	核定股本		實收股本		備註		
		股數	金額	股數	金額	股本來源	以現金以外之財產抵充股款者	其他
65年~85年	10	15,000	150,000	7,312	73,120	設立股本 1,200 仟元。 現增 71,920 仟元；每股 10 元平價發行。	無	850229 八五建三辛字第 129760 號
86年2月	10	15,000	150,000	8,062	80,620	現金增資 7,500 仟元；每股 10 元平價發行。	無	860203 八六建三辛字第 118946 號
86年8月	10	15,000	150,000	12,062	120,620	現金增資 40,000 仟元；每股 10 元平價發行	無	870218 經(87)商字第 102771 號
91年9月	10	36,000	360,000	18,062	180,620	現金增資 60,000 仟元；每股 10 元平價發行	無	910903 經授商字第 09101361540 號
92年6月	10	36,000	360,000	22,062	220,620	現金增資 40,000 仟元；每股 13 元溢價發行	無	920902 經授中字第 09232606260 號
92年7月	10	36,000	360,000	22,965	229,651	盈餘轉增資	無	920902 經授中字第 09232606260 號
93年10月	10	36,000	360,000	23,930	239,296	盈餘轉增資	無	931007 經授中字第 09332813120 號
95年8月	10	36,000	360,000	26,618	266,180	盈餘轉增資	無	950721 金管證一字第 0950131959 號
95年10月	10	36,000	360,000	31,608	316,080	現金增資 49,900 仟元；每股 12 元溢價發行	無	950912 金管證一字第 0950142275 號
96年9月	10	60,000	600,000	31,773	317,728	盈餘轉增資	無	960917 經授中字第 09632777390 號
100年1月	10	60,000	600,000	4,237	360,099	現金增資 80,503 仟元；每股 19 元溢價發行	無	1000125 經授中字第 10031594040 號
100年12月	10	60,000	600,000	6,000	420,099	現金增資 60,000 仟元；每股 12 元溢價發行	無	1001215 經授中字第 10032887880 號函
102年5月	10	60,000	600,000	5,998	480,074	國內第一次可轉公司債行使轉換	無	1020522 府產業字第 10283951000 號函

年月	發行價格	核定股本		實收股本		備註		
		股數	金額	股數	金額	股本來源	以現金以外之財產抵充股款者	其他
102年9月	10	60,000	600,000	3,860	518,670	國內第一次可轉公司債行使轉換	無	1020918 經授商字第 10201195740 號函
104年3月	10	100,000	1,000,000	15,000	668,670	現金增資 150,000 仟元；每股 19 元溢價發行	無	1040306 經授商字第 10401041140 號函
104年11月	10	100,000	1,000,000	(400)	664,670	庫藏股註銷 400 仟股	無	1041030 經授商字第 10401229690 號函

股份種類	核定股本			備註
	流通在外股份(註)	未發行股份	合計	
記名式普通股	66,467,028	33,532,972	100,000,000	截至:107/04/30 止

註：本公司於 100 年 1 月 12 日登錄為上櫃公司股票。

(二) 股東結構

107 年 03 月 31 日

股東結構 數量	政府機構	金融機構	其他法人	個人	外國機構及外國人	合計
	人數	0	0	72	11,048	13
持有股數	0	0	25,695,713	40,653,763	117,552	66,467,028
持股比例	0.00%	0.00%	38.66%	61.16%	0.18%	100.00%

註：第一上市(櫃)公司及興櫃公司應揭露其陸資持股比例；陸資係指大陸地區人民來臺投資許可辦法第 3 條所規定之大陸地區人民、法人、團體、其他機構或其於第三地區投資之公司。

(三) 股權分散情形

每股面額十元

107年03月31日

持 股 分 級	股 東 人 數(人)	持 有 股 數(股)	持 股 比 例(%)
1 至 999	7,814	66,078	0.10
1,000 至 5,000	2,274	5,103,354	7.68
5,001 至 10,000	450	3,722,078	5.60
10,001 至 15,000	139	1,826,153	2.75
15,001 至 20,000	116	2,222,611	3.34
20,001 至 30,000	100	2,569,306	3.87
30,001 至 50,000	89	3,578,031	5.39
50,001 至 100,000	76	5,334,644	8.03
100,001 至 200,000	39	5,297,190	7.97
200,001 至 400,000	20	5,350,119	8.05
400,001 至 600,000	5	2,242,410	3.37
600,001 至 800,000	3	2,034,393	3.06
800,001 至 1,000,000	3	2,564,483	3.86
1,000,001 股以上	5	24,556,178	36.93
合 計	11,133	66,467,028	100.00

特 別 股

107年03月31日

持 股 分 級	股 東 人 數	持 有 股 數	持 股 比 例
本公司截至 107 年 03 月 31 日止並無發行特別股之情事。			

(四) 主要股東名單

主要股東名稱	股份	持有股數	持股比例
應華精密科技股份有限公司		14,993,945	22.56%
能率投資股份有限公司		3,830,981	5.76%
哲鉸整合行銷有限公司		2,175,000	3.27%
漢龍有限公司		1,886,252	2.84%
林賴承		1,670,000	2.51%
沈雪茹		911,118	1.37%
誌鑫管理顧問有限公司		829,253	1.25%
云辰投資有限公司		824,112	1.24%
吳昱賢		735,246	1.11%
吳志偉		650,000	0.98%

(五) 最近二年度每股市價、淨值、盈餘、股利及相關資料

單位：新臺幣元

項	年		105 年	106 年	截至 107 年 3 月 31 日 (註 8)
	目				
每股 市價 (註 1)	最 高		25.65	24.05	23.70
	最 低		15.55	15.25	18.30
	平 均		22.19	20.31	21.27
每股 淨值 (註 2)	分 配 前		17.88	18.08	18.29
	分 配 後		17.23	17.33(註 10)	不適用
每股 盈餘	加權平均股數		66,467 仟股	66,467 仟股	66,467 仟股
	每 股 盈 餘(註 3)		1.05	1.03	0.05
每股 股利	現 金 股 利		0.65	0.75(註 9)	不適用
	無 償 配 股	盈 餘 配 股	0	0	不適用
		資 本 公 積 配 股	0	0	不適用
	累 積 未 付 股 利(註 4)		不適用	不適用	不適用
投資報 酬分析	本 益 比(註 5)		21.13	19.72	不適用
	本 利 比(註 6)		34.14	27.08	不適用
	現 金 股 利 殖 利 率(註 7)		2.93	3.69	不適用

* 若有以盈餘或資本公積轉增資配股時，並應揭露按發放之股數追溯調整之市價及現金股利資訊。

註 1：列示各年度普通股最高及最低市價，並按各年度成交值與成交量計算各年度平均市價。

註 2：請以年底已發行之股數為準並依據次年度股東會決議分配之情形填列。

註 3：如有因無償配股等情形而須追溯調整者，應列示調整前及調整後之每股盈餘。

註 4：權益證券發行條件如有規定當年度未發放之股利得累積至有盈餘年度發放者，應分別揭露截至當年度止累積未付之股利。

註 5：本益比＝當年度每股平均收盤價／每股盈餘。

註 6：本利比＝當年度每股平均收盤價／每股現金股利。

註 7：現金股利殖利率＝每股現金股利／當年度每股平均收盤價。

註 8：每股淨值、每股盈餘應填列截至年報刊印日止最近一季經會計師查核（核閱）之資料；其餘欄位應填列截至年報刊印日止之當年度資料。

註 9：截至公開說明書刊印日尚未召開股東會決議分配股利。

註 10：俟盈餘分配案經股東會決議通過後確定。

(六) 公司股利政策及執行狀況

1、本公司公司章程之股利政策

公司章程第三十三條之一：本公司年度總決算如有盈餘，依法繳納稅捐，彌補累積虧損後，再提10%為法定盈餘公積，但法定盈餘公積已達本公司實收資本額，得不再提列，其餘再依法令規定提列或迴轉特別盈餘公積；如尚有餘額，併同累積未分配盈餘，由董事會擬具盈餘分配議案，提請股東會決議分派股東股息紅利。

本公司著重於安定的股利政策，在無其他特殊考量下，股東股利發放以不低於當年度稅後盈餘50%為原則，其中以配發現金股利為主。

2、本次股東會擬議股利分配之情形

本公司106年度盈餘分派，依公司法、本公司章程規定提列法定公積後，累積可供分配盈餘計50,209,493元，擬議配發股東紅利現金股利49,850,271元(每股配發現金股利0.75元)，本項盈餘分派案將提送本年度股東常會決議。

3、本公司預期股利政策將未有重大變動。

(七) 本次股東會擬議之無償配股對公司營業績效及每股盈餘之影響：

本公司並未公告107年度財務預測，故不得揭露預測數字；而106年度之盈餘分配情形，係依經董事會擬議通過而尚未經股東會通過之盈餘分配案列示。

(八) 員工分紅及董事、監察人酬勞：

1. 公司章程所載員工、董事及監察人酬勞之成數或範圍：

「本公司年度如有獲利，應提撥不低於八%，不高於十五%為員工酬勞，由董事會決議以股東或現金分派發放，其發放對象包含符合一定條件之從屬公司員工；本公司得以上開獲利數額，由董事會決議提撥不高於六%為董監酬勞。員工酬勞及董監酬勞分派案應提股東會報告。但公司尚有累積虧損時，應預先保留彌補數額，再依前項比例提撥員工酬勞及董監酬勞。」

2. 本期估列員工、董事及監察人酬勞金額之估列基礎、以股票分派之員工酬勞之股數計算基礎及實際分派金額若與估列數有差異之會計處理：

本年度員工及董監酬勞經107年3月13日薪資報酬委員會提請董事會決議擬分別發放7,459仟元及3,730仟元，與106年財務報告估列數並無差異。

3. 董事會通過分派酬勞情形：

(1)以現金或股票分派之員工酬勞及董事、監察人酬勞金額。若與認列費用年度估列金額有差異，應揭露差異數、原因及處理情形：

本年度員工及董監酬勞經 107 年 3 月 13 日薪資報酬委員會提請董事會決議擬分別發放 7,459 仟元及 3,730 仟元，與 106 年財務報告估列數並無差異。

(2)以股票分派之員工酬勞金額占本期稅後純益及員工酬勞總額合計數之比例：不適用。

4. 前一年度員工、董事及監察人酬勞之實際分派情形(包括分派股數、金額及股價)、其與認列員工、董事及監察人酬勞有差異者並應敘明差異數、原因及處理情形：

本公司 106 年 6 月 28 日股東常會決議配發之員工紅利及董監酬勞共計 12,160 仟元，與 105 年度帳載估列金額並無差異。

(九) 公司買回本公司股份情形：本公司最近年度及截至年報刊印日止，無此情事。

二、公司債辦理情形：

(一)公司債辦理情形：

公 司 債 種 類	101 年國內第一次無擔保可轉換公司債
發行(辦理)日期	101 年 12 月 14 日
面 額	新臺幣 100,000 元整
發行及交易地點(註)	不適用
發 行 價 格	新臺幣 100 元整
總 額	新臺幣 500,000,000 元整
利 率	年利率 0.00%
期 限	5 年，到期日：106 年 12 月 14 日
保 證 機 構	無
受 託 人	中國信託商業銀行代理部
承 銷 機 構	凱基證券股份有限公司
簽 證 律 師	邱雅文律師(翰辰法律事務所)
簽 證 會 計 師	勤業眾信聯合會計師事務所
償 還 方 法	除債券持有人依本公司債發行及轉換辦法第十條轉換為本公司普通股，或依第十九條行使賣回權，或由本公司依第十八條提前收回，或本公司由證券商營業處所買回註銷外，本公司於本轉換公司債到期時按債券面額將債券持有人所持有之本債券以現金一次償還。

公 司 債 種 類		101 年國內第一次無擔保可轉換公司債
未償還本金		新臺幣 0 元整 (106/12/14 到期，已於 106/12/27 償還並申請下櫃)
贖回或提前清償之條款		<p>1.本債券自 102 年 1 月 15 日起(發行滿一個月翌日起)至 106 年 11 月 4 日止(到期前四十日止)，若本公司普通股收盤價格連續三十個營業日超過當時轉換價格達百分之三十者，本公司得於其後三十個營業日內，以掛號寄發一份一個月期滿之「債券收回通知書」(前述期間自本公司發信之日起算，並以該期間屆滿日為債券收回基準日，且前述期間不得為第九條之停止轉換期間)予債券持有人(以「債券收回通知書」寄發日前第五個營業日債券持有人名冊所載者為準，對於其後因買賣或其他原因始取得本債券之投資人，則以公告方式為之)，且函知櫃檯買賣中心公告並於該期間屆滿時，按債券面額以現金收回流通在外之本債券。</p> <p>2.本債券自 102 年 1 月 15 日起(發行滿一個月翌日起)至 106 年 11 月 4 日止(到期前四十日止)，若本債券流通在外餘額低於原發行總面額之 10%時，本公司得於其後任何時間，以掛號寄發一份一個月期滿之「債券收回通知書」(前述期間自本公司發信之日起算，並以該期間屆滿日為債券收回基準日，且前述期間不得為第九條之停止轉換期間)予債券持有人(以「債券收回通知書」寄發日前第五個營業日債券人名冊所載者為準，對於其後因買賣或其他原因始取得本債券之投資人，則以公告方式為之)，且函知櫃檯買賣中心公告並於該期間屆滿時，按債券面額以現金收回流通在外之本債券。</p> <p>3.若債券持有人於接獲「債券收回通知書」所載債券收回基準日前三十日至前五日之間，未以書面回覆本公司股務代理機構(於送達時即生效力，採郵寄者以郵戳日為憑)者，本公司得按當時之轉換價格，以期間屆滿日為轉換基準日，將其所持有之轉換公司債轉換為本公司普通股。</p>
限制條款		詳發行辦法
信用評等機構名稱、評等日期、公司債評等結果		無
附其他權利	截至公開說明書刊印日止已轉換(交換或認股)普通股、海外存託憑證或其他有價證券之金額	本債券除投資人賣回之公司債 901 張及到期贖回 853 張外，已完成轉換共 3,246 張，每張面額新臺幣 100,000 元，債券轉換金額為新臺幣 324,600,000 元，每股轉換價格為新臺幣 32.93 元，扣除不足一股之股份以現金償付外，共轉換普通股 9,857,158 股。
	發行及轉換(交換或認股)辦法	詳發行辦法

公 司 債 種 類	101 年國內第一次無擔保可轉換公司債
發行及轉換、交換或認股辦法、發行條件對股權可能稀釋情形及對現有股東權益影響	本轉換公司債若全數轉換為普通股，對股權可能稀釋率約18.42%，對現有股東權益之影響觀之，以銀行借款、發行普通公司債等舉債方式籌資，僅增加公司負債，淨值無法提高，對永續經營之助益有限，而發行轉換公司債(轉換後)則可提升公司每股淨值，雖轉換公司債轉換前會增加公司負債，但隨債權人逐漸將其轉換公司債轉換為普通股時，除了將會降低負債外，亦會增加股東權益，進而提高每股淨值，因此就長期而言，對現有股東權益較得以保障。
交換標的委託保管機構名稱	無

註：屬海外公司債者填列。

(二)轉換公司債資料

公司債種類 (註1)		國內第一次無擔保可轉換公司債		
年度		105年	106年	當年度截至 107年03月31日 (註4)
轉債(註 換市價2 公司)	最高	104.95	103	不適用
	最低	98	99.65	不適用
	平均	99.86	102.70	不適用
轉換價格		27.16(註6)	27.16(註6)	不適用
發行(辦理)日期及 發行時轉換價格		101年12月14日 /32.93元	101年12月14日 /32.93元	不適用
履行轉換義務方式 (註3)		發行新股	發行新股	不適用

註1：欄位多寡視實際辦理次數調整。

註2：海外公司債如有多處交易地點者，按交易地點分別列示。

註3：交付已發行股份或發行新股。

註4：應填列截至年報刊印日止之當年度資料：該債券已於106/12/14到期，並於106/12/27償還款項。

註5：轉換價格因反稀釋之故，自104/8/10起調整為29.18元。

註6：轉換價格因反稀釋之故，自105/7/27起調整為27.16元。

註7：轉換價格因反稀釋之故，自106/8/02起調整為26.16元。

捷邦國際科技股份有限公司
國內第一次無擔保轉換公司債發行及轉換辦法

一、債券名稱：

捷邦國際科技股份有限公司(以下簡稱「本公司」)國內第一次無擔保轉換公司債(以下簡稱「本債券」)。

二、發行日期：

民國(以下同)101年12月14日。(以下簡稱「發行日」)

三、發行總額：

發行總額為新台幣500,000仟元整。每張面額為新台幣壹拾萬元壹種，依票面金額十足發行。

四、發行期間：

發行期間為五年，自101年12月14日開始發行，至106年12月14日到期。

五、債券票面利率：

票面年利率0%。

六、還本日期及方式：

除債券持有人依本辦法第十條轉換為本公司普通股或依本辦法第十九條行使賣回權，或本公司依本辦法第十八條提前收回，或本公司由證券商營業處所買回

註銷者外，本公司於本債券到期時依債券面額將債券持有人所持有之本債券以現金一次償還。

七、擔保情形：

本債券為無擔保債券，惟如本債券發行後，本公司另發行或私募其他有擔保轉換公司債或有擔保附認股權公司債時，本債券亦將比照該有擔保轉換公司債或有擔保附認股權公司債，設定同等級之債權或同順位之擔保物權。

八、轉換標的：

本公司普通股，本公司將以發行新股方式履行轉換義務。

九、轉換期間：

債券持有人自 102 年 1 月 15 日起(本債券發行日後屆滿一個月之翌日起)，至 106 年 12 月 4 日(到期日前十日止)，除自本公司無償配股停止過戶日、現金股息停止過戶日或現金增資認股停止過戶日前十五個營業日起，至權利分派基準日止，辦理減資之減資基準日起至減資換發股票開始交易日前一日止、其他本公司普通股依法暫停過戶期間外，得隨時向本公司請求依本辦法轉換為本公司普通股，並依本辦法第十條、第十三條及十五條規定辦理。

十、請求轉換程序：

(一)債券持有人至原交易券商填具「轉換公司債帳簿劃撥轉換/贖回/賣回申請書」(註明轉換)，由交易券商向臺灣集中保管結算所股份有限公司(以下簡稱「集保結算所」)提出申請，集保結算所於接受申請後，以電子化方式通知本公司服務代理機構，於送達時即生轉換之效力，且不得申請撤銷，並於送達後五個營業日內完成轉換手續，直接將股票撥入原債券持有人之集保帳戶。

(二)華僑及外國人持有本債券轉換為股票時，統由集保結算所採取帳簿劃撥方式辦理配發。

十一、轉換價格及其調整：

(一)本債券轉換價格訂定基準日為 101 年 12 月 6 日，以基準日前一個營業日、三個營業日及五個營業日本公司普通股收盤價之簡單算術平均數擇一為基準價格，再以基準價格乘以 101% 為計算依據(計算至新台幣分為止，毫以下四捨五入)。基準日前如遇有除權或除息者，經採樣用以計算轉換價格之收盤價，應先設算為除權或除息後價格；轉換價格決定後實際發行日前，如遇有除權或除息者，應依本條第(二)款或第(三)款之轉換價格調整公式調整之。依上述方式，以按基準日之前一個營業日本公司普通股收盤價之簡單算術平均數之基準價格每股 32.60 元，訂定轉換價格為每股 32.93 元。

(二)本債券發行後，除本公司所發行(或私募)具有普通股轉換權或認股權之各種有價證券而換發普通股股份或因員工紅利發行新股者外，遇有本公司已發行(或私募)之普通股股份增加(包含但不限於以募集發行或以私募方式辦理現金增資、盈餘轉增資、資本公積轉增資、公司合併或受讓他公司股

份發行新股、股票分割及現金增資參與發行海外存託憑證等)，本公司應依下列公式調整本債券之轉換價格(計算至新台幣分為止，毫以下四捨五入，向下調整，向上則不予調整)，並函請櫃檯買賣中心公告，於新股發行除權基準日(註 1)調整之(有實際繳款作業者則於股款繳足日調整之)。

$$\text{調整後轉換價格} = \frac{\text{調整前轉換價格} \times \text{已發行股數 (註 2)} + \text{每股繳款額 (註 3)} \times \text{新股發行或私募股數}}{\text{已發行股數} + \text{新發行或私募股數}}$$

註 1：如係辦理現金增資發行新股或現金增資參與發行海外存託憑證則於股款繳足日調整。如為股票分割則於分割基準日調整。如為合併或受讓增資則於合併基準日調整。如係以私募辦理現金增資，或增加之股份係私募有價證券，則於私募有價證券交付日調整。

註 2：已發行股數係指普通股已發行股份總數(包括募集發行與私募股份)減除本公司買回惟尚未註銷或轉讓之庫藏股股數。

註 3：每股繳款額如係屬無償配股或股票分割，則其繳款額為零。若係屬合併增資發行新股者，則其每股繳款額為合併基準日前依消滅公司最近期經會計師簽證或核閱之財務報表計算之每股淨值乘以換股比例。如係受讓他公司股份發行新股，則每股繳款額為受讓之他公司最近期經會計師簽證或核閱之財務報表計算之每股淨值乘以換股比例。

(三)本債券發行後，如遇本公司配發普通股現金股利占每股時價之比率超過 1.5%時，應按所占每股時價之比率於除息基準日調降轉換價格，並應函請櫃檯買賣中心公告調整後之轉換價格。本項轉換價格調降之規定，不適用於除息基準日(不含)前已提出請求轉換者。其調整公式如下：

$$\text{調降後轉換價格} = \text{調降前轉換價格} \times (1 - \text{發放普通股現金股利占每股時價 (註)之比率})$$

註：每股時價以現金股息停止過戶除息公告日之前一、三、五個營業日本公司普通股收盤價之簡單算術平均數擇一為準。

(四)本債券發行後，遇有本公司以低於每股時價(註 1)之轉換或認股價格再發行(或私募)具有普通股轉換權或認股權之各種有價證券時，本公司應依下列公式調整本債券之轉換價格(計算至新台幣分為止，毫以下四捨五入，向下調整，向上則不予調整)，並函請櫃檯買賣中心公告，於前述有價證券或認股權發行之日調整之：

$$\text{調整後轉換價格} = \frac{\text{調整前轉換價格} \times \text{已發行股數 (註 2)} + \frac{\text{新發行(或私募)有價證券或認股權之轉換或認股價格} \times \text{新發行(或私募)有價證券或認股權可轉換或認購之股數}}{\text{已發行股數} + \text{新發行(或私募)有價證券或認股權可轉換或認購之股數}}$$

註 1：每股時價為再發行(或私募)具有普通股轉換權或認股權之各種有價證券之訂價基準日之前一、三、五個營業日本公司普通股收盤價之簡單算術平均數擇一。

註 2：已發行股數係指普通股已募集發行與私募股份，再發行(或私募)具有普通股轉換權或認股權之各種有價證券如係以庫藏股支應，則調整公式中之已發行股數應減除新發行(或私募)有價證券可轉換或認購之股數。

(五)本債券發行後，如遇本公司非因庫藏股註銷之減資致普通股股份減少時，應依下列公式計算調整後轉換價格(計算至新台幣分為止，毫以下四捨五入)，並函請櫃檯買賣中心公告，於減資基準日調整之。

$$\text{調整後轉換價格} = \frac{\text{調整前轉換價格} \times \text{減資前已發行普通股股數}}{\text{減資後已發行普通股股數}}$$

註：已發行股數係指普通股已發行股份總數(包括募集發行與私募股份)減除本公司買回惟尚未註銷或轉讓之庫藏股股數。

十二、本債券之上櫃及終止上櫃：

本債券於發行日之前向櫃檯買賣中心申請上櫃買賣，並由本公司洽櫃檯買賣中心同意後公告之。本債券至全數轉換為普通股股份或全數由本公司買回或償還時終止上櫃。

十三、轉換後新股之上櫃：

本債券經轉換後換發之普通股自交付日起於櫃檯買賣中心上櫃買賣，上述事項由本公司洽櫃檯買賣中心同意後公告之。

十四、本公司應於每季結束後十五日內，將前一季因本債券行使轉換所交付之股票數額予以公告，每季並應向公司登記之主管機關申請資本額變更登記至少一次。

十五、轉換時若有不足壹股之股份金額，本公司以現金償付(計算至新台幣元為止，角以下四捨五入)。

十六、轉換年度現金股利及股票股利之歸屬：

(一)現金股利

- 1.債券持有人於當年度一月一日起至當年度本公司現金股息停止過戶日前十五個營業日(不含)以前請求轉換者，參與當年度股東會決議發放之前一年度現金股利。
- 2.當年度於本公司現金股息停止過戶日前十五個營業日(含)起至現金股息除息基準日(含)止停止債券轉換。
- 3.債券持有人於當年度現金股息除息基準日翌日起至十二月三十一日(含)請求轉換者，應放棄當年度股東會決議發放之前一年度現金股利，而參與次年度股東會決議發放之當年度現金股利。

(二)股票股利

- 1.債券持有人於當年度一月一日起至當年度本公司無償配股停止過戶日前十五個營業日(不含)以前請求轉換者，參與當年度股東會決議發放之前一年度股票股利。
- 2.當年度於本公司無償配股停止過戶日前十五個營業日(含)起至無償配股除權基準日(含)止停止債券轉換。
- 3.債券持有人於當年度無償配股除權基準日翌日起至十二月三十一日(含)請求轉換者，應放棄當年度股東會決議發放之前一年度股票股利，而參與次年度股東會決議發放之當年度股票股利。

十七、轉換後之權利義務：

轉換後之新股，其權利義務與本公司已發行普通股股份相同。

十八、本公司對本債券之收回權：

- (一)本債券自 102 年 1 月 15 日起(發行滿一個月翌日起)至 106 年 11 月 4 日止(到期前四十日止)，若本公司普通股收盤價格連續三十個營業日超過當時轉換價格達百分之三十者，本公司得於其後三十個營業日內，以掛號寄發一份一個月期滿之「債券收回通知書」(前述期間自本公司發信之日起算，並以該期間屆滿日為債券收回基準日，且前述期間不得為第九條之停止轉換期間)予債券持有人(以「債券收回通知書」寄發日前第五個營業日債券持有人名冊所載者為準，對於其後因買賣或其他原因始取得本債券之投資人，則以公告方式為之)，且函知櫃檯買賣中心公告並於該期間屆滿時，按債券面額以現金收回流通在外之本債券。
- (二)本債券自 102 年 1 月 15 日起(發行滿一個月翌日起)至 106 年 11 月 4 日止(到期前四十日止)，若本債券流通在外餘額低於原發行總面額之 10%時，本公司得於其後任何時間，以掛號寄發一份一個月期滿之「債券收回通知書」(前述期間自本公司發信之日起算，並以該期間屆滿日為債券收回基準日，且前述期間不得為第九條之停止轉換期間)予債券持有人(以「債券收回通知書」寄發日前第五個營業日債券人名冊所載者為準，對於其後因買賣或其他原因始取得本債券之投資人，則以公告方式為之)，且函知櫃檯買賣中心公告並於該期間屆滿時，按債券面額以現金收回流通在外之本債券。
- (三)若債券持有人於接獲「債券收回通知書」所載債券收回基準日前三十日 至前五日之間，未以書面回覆本公司股務代理機構(於送達時即生效力，採郵寄者以郵戳日為憑)者，本公司得按當時之轉換價格，以期間屆滿日為轉換基準日，將其所持有之轉換公司債轉換為本公司普通股。

十九、債券持有人之賣回權：

本債券以 104 年 12 月 14 日(發行滿三年之日)為本債券持有人提前賣回本債券之賣回基準日。本公司應於 104 年 11 月 4 日(賣回基準日之前四十日)前，以掛號寄發一份「賣回權行使通知書」予債券持有人(以「賣回權行使通知書」寄發日前第五個營業日債券持有人名冊所載者為準，對於其後因買賣或其他原因始取得本債券之債券持有人，則以公告方式為之)，並函請櫃檯買賣中心公告本債券持有人賣回權之行使，債券持有人得於 104 年 11 月 4 日(賣回基準日之前四十日)內以書面通知本公司股務代理機構(於送達時即生效力，採郵寄者以郵戳為憑)，要求本公司以債券面額將其所持有之本債券以現金贖回。本公司受理賣回請求，應於 104 年 12 月 19 日(賣回基準日加五個營業日)前以現金贖回本債券。前述日期如遇台北市證券集中交易市場停止營業之日，將順延至次一營業日。

二十、所有本公司收回(包括由證券商營業處所買回)、償還或已轉換之本債券將被註銷，不得再行賣出或發行。

二十一、本債券及所換發之普通股均為記名式，其過戶、異動登記、設質、遺失等均依「公開發行公司股務處理準則」及公司法相關規定辦理，另稅負事宜依當時稅法之規定辦理。

二十二、本債券由中國信託商業銀行股份有限公司為債券持有人之受託人，代表債券持有人之利益行使查核及監督本公司履行本債券發行事項之權責。凡本債券之債券持有人不論係於發行時認購或中途買受，對於本公司與受託人之間所定受託契約規定、受託人之權利義務及本發行及轉換辦法，均予同意並授與受託人有關受託事項之全權代理，此項授權並不得中途撤銷，至於受託契約內容，債券持有人得在營業時間內隨時至本公司或受託人營業處所查閱。

二十三、本債券委由本公司服務代理機構代理還本付息及轉換事宜。

二十四、本債券之發行依證券交易法第八條規定不印製實體債券。

二十五、本債券發行及轉換辦法如有未盡事宜之處，悉依相關法令規定辦理之。

(3) 交換公司債資料：無。

(4) 總括申報發行公司債情形：無。

(5) 附認股權公司債資料：無。

三、特別股辦理情形：無此情事。

四、海外存託憑證辦理情形：無此情事。

五、員工認股權憑證辦理情形：無此情事。

六、限制員工權利新股辦理情形：無此情事。

七、併購或受讓他公司股份發行新股辦理情形：無此情事。

八、資金運用計畫執行情形：

(一)105年05月辦理現金增資案件

1.計畫內容

(1)主管機關申報生效日期及文號：金融監督管理委員會 105 年 05 月 19 日
金管證發字第 1050015147 號函核准申報生效。

(2)本次計畫所需資金總額：新臺幣 300,000 仟元。

(3)資金來源：辦理現金增資發行新股 15,000 仟股，每股面額 10 元，申報時
每股發行價格 20 元，募集總金額為 300,000 仟元。

(4)計畫項目及預計進度

單位：新臺幣仟元

計畫項目	預計完成日期	所需資金總額	預計資金運用進度
			105年第三季
償還銀行借款	105年第三季	200,000	200,000
充實營運資金	105年第三季	100,000	100,000
合計		300,000	300,000

(5)預計達成效益：

A.償還銀行借款

預計 105 年度可節省 1,064 仟元，106 年起每年約可節省利息支出 2,554 仟元。

單位：新臺幣仟元

貸款銀行	利率	契約期間(註)	原貸款用途	融資額度	105 年度		每年 減少利息
					償還金額	減少利息	
國際票券	1.258	104.09.18-105.09.18	營運週轉	40,000	30,000	157	377
第一銀行	1.27	105.04.06-106.04.06	營運週轉	110,000	80,000	423	1,016
中信銀行	1.28	105.01.20-106.01.20	營運週轉	50,000	20,000	107	256
玉山銀行	1.29	105.03.02-106.03.02	營運週轉	30,000	20,000	108	258
凱基銀行	1.29	104.07.22-105.07.21	營運週轉	60,000	30,000	161	387
兆豐銀行	1.30	105.01.20-106.01.20	營運週轉	30,000	20,000	108	260
合計				320,000	200,000	1,064	2,554

B.充實營運資金

預計充實營運資金為 100,000 仟元，以本公司最近期平均借款利率 1.267% 估算，預計 105 年可節省融資之利息支出 528 仟元 ($=100,000 \times 1.267\% \times 5/12$)，106 年起每年可節省利息支出約 1,267 仟元 ($=100,000 \times 1.267\%$)。

2.執行情形

本次現金增資，因國內外政經情勢變化，致國內資本市場行情變化不定，為增加訂價時機的彈性，於 105 年 6 月 22 日向金融監督管理委員會申請延長募集時間，並獲金管證發字第 1050024039 號函同意延長；後因當年度資本市場環境變動致募集資金狀況不如預期，於考量公司整體利益及股東之最大權益，向金管會申請撤銷本次現金增資發行新股案，並於 105 年 10 月 27 日，獲金融監督管理委員會金管證發字第 1050043301 號函核准撤銷。

(二)107 年 03 月 13 日經董事會通過辦理 107 年現金增資案，辦理現金增資發行新股 20,000 仟股，每股面額 10 元，申報時暫訂每股發行價格 19 元，募集總金額為 400,000 仟元。

伍、營運概況

一、業務內容

(一) 業務範圍

1. 公司所營業務之主要內容：

- C901990 其他非金屬礦物製品製造業。
- CA05010 粉末冶金業。
- CC01080 電子零組件製造業。
- CD01030 汽車及其零件製造業。
- CD01040 機車及其零件製造業。
- C805050 工業用塑膠製品製造業。
- CA01090 鋁鑄造業。
- CA01150 鎂鑄造業。
- CA01990 其他非鐵金屬基本工業。
- CA02080 金屬鍛造業。
- CA04010 表面處理業。
- CB01010 機械設備製造業。
- CB01990 其他機械製造業。
- CC01110 電腦及其週邊設備製造業。
- CQ01010 模具製造業。
- F401010 國際貿易業。
- ZZ99999 除許可業務外，得經營法令非禁止或限制之業務。

2. 營業比重

106年12月31日

單位：新台幣仟元

產品別	營業額	營業比重 (%)
粉末冶金元件	345,113	6.50
傳動器齒輪箱	1,690,009	31.82
精密塑料	3,233,550	60.88
其他	42,747	0.80
合計	5,311,419	100.00

3.公司目前之商品項目

- 汽、機車零件加工製造及買賣業務。
- 電動、氣動及手工具零件加工製造。
- 農機、園藝機械零件加工製造及買賣業務。
- 事務機械零件加工製造及買賣業務。
- 電動工具、自動販賣機、汽車等傳動組件加工製造及買賣業務。
- 金屬機殼電子產品金屬加工與塑膠外殼製造及買賣業務。
- 航太組件（座椅支架、座椅螢幕外框）加工製造及買賣業務。
- 塑膠、陶瓷及金屬的射出成形產品製品的機械零件、家庭用品、遊戲器具等製造及銷售。
- 電子業及相機產業塑膠射出元件製造及銷售。
- 汽機車常用的塑膠及金屬零件製造及銷售。
- 使用精末塑料射出零件及埋入射出成型件、模組件的各種事業的相關業務。
- 對應各種市場的精密塑料射出的模具設計、製造及買賣業務。
- 車用零件、衛浴相關模組零件、事務機相關零件的製造及買賣業務。
- 陶瓷製的光通信零件的製造及買賣業務。
- 自家開發的 FA 自動設備（組裝生產設備）的設計、開發及買賣業務。

4.計劃開發之新商品

- 應用於金屬機殼家電之傳動器。
- 應用於汽車後視鏡之傳動器。
- 應用於馬達轉子之「軟磁材料」技術。
- 汽車用啟動馬達。
- 免治馬桶的馬桶蓋開關模組、水泵相關零件。
- 車用的高機能相關零件。
- 太陽能發電的相關設備。

(二)產業概況

1.產業之現況與發展

(1)粉末冶金

粉末冶金係以金屬或非金屬之純元素粉末或合金粉末，經過適當調配混合後，再以模具加壓成形得到生胚，最後再將生胚以低於主成份熔點以下之溫度及保護氣氛中燒結，使其得到堅固形體之冶金技術。粉末冶金具有獨特之化學組成和機械、物理性能，可以容易地實現多種類型之複合，充分發揮各組材料各自的特性，是一種低成本生產高性能金屬基和陶瓷複合材料的工藝技術，其製品的應用範圍十分廣泛，從普通機械製造到精密儀器；從五金工具到大型機械；從電子工業到電機製造；從民用工業到軍事工業；從一般技術到尖端高技術，均能見到粉末冶金工藝的身影；從傳統的粉末冶金製程所產出的燒結製品到以金屬射出成型生產之複雜形狀製品，驗證了粉末冶金產業正以嚴謹的態度與驚人的速度深入各種產業。

粉末冶金應用舉例如下：

采礦 <ul style="list-style-type: none">• 硬質合金• 金剛石-金屬組合材料	機械加工 <ul style="list-style-type: none">• 硬質合金• 陶瓷刀具• 粉末高速鋼	汽車製造 <ul style="list-style-type: none">• 機械零件• 摩擦材料• 多孔軸承• 過濾器	機車製造 <ul style="list-style-type: none">• 機械零件• 多孔軸承	機械設備 <ul style="list-style-type: none">• 機械零件• 多孔軸承	造船 <ul style="list-style-type: none">• 摩擦材料• 油漆用鋁粉	電機製造 <ul style="list-style-type: none">• 多孔軸承• 銅-石墨電刷	精密儀器 <ul style="list-style-type: none">• 儀表零件• 軟磁材料• 硬磁材料	電子工業 <ul style="list-style-type: none">• 電觸頭材料• 真空電極材料
無線電視 <ul style="list-style-type: none">• 磁性材料	計算機工業 <ul style="list-style-type: none">• 記憶元件	化學工業 <ul style="list-style-type: none">• 過濾器• 防腐零件• 催化劑	石油工業 <ul style="list-style-type: none">• 過濾器	軍工 <ul style="list-style-type: none">• 穿甲彈頭• 軍械零件	航空 <ul style="list-style-type: none">• 摩擦片• 過濾器• 多孔材料• 粉末超合金	航天火箭 <ul style="list-style-type: none">• 發汗材料• 難熔金屬及合金• 纖維強化材料	原子能工程 <ul style="list-style-type: none">• 核燃料元件• 反應堆結構材料• 控制材料	

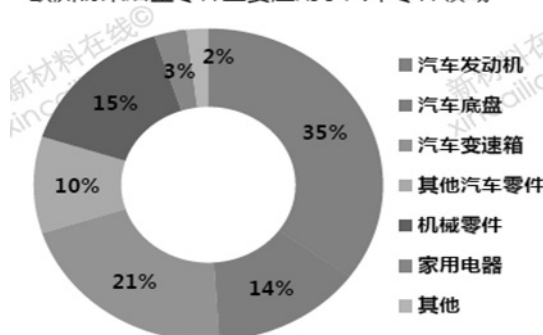
資料來源：2017年粉末冶金行業市場和應用調研報告

粉末冶金製品擁有諸多精度及複雜之優良特性，能夠代替部分切削件，處理絕大多數難熔金屬及其化合物、假合金、多孔材料，此外粉末冶金適合生產同一形狀而數量多的產品，特別是齒輪、軸承等加工費用高的產品，用粉末冶金法製造能有效節省材料和加工能源，降低生產成本。

在日本及歐、美，粉末冶金機械材料(燒結機械零組件及燒結

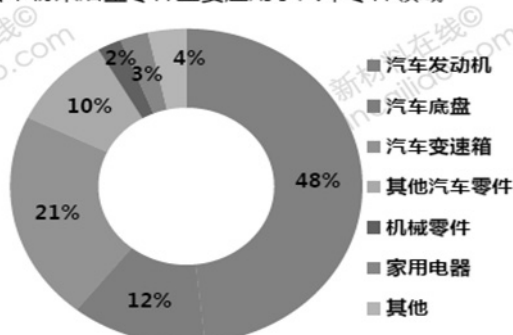
含油軸承)與運輸工具業之依存度相當高，平均每年有 7~8 成之產量用於汽機車業，隨著汽車和飛機零件以及切削及成形工具之發展，粉末冶金的強度和品質皆已提升至一定程度，其中汽車製造業仍是粉末冶金件之最大市場，目前粉末冶金零件已廣泛應用到汽車發動機、變速箱及底盤，歐洲汽車領域粉末冶金零件占該地區粉末冶金總產值的 80%，日本汽車領域粉末冶金零件占日本地區粉末冶金總產值的 91%。

歐洲粉末冶金零件主要應用於汽車零件領域



来源：台湾粉末冶金协会，新材料在线

日本粉末冶金零件主要應用於汽車零件領域



来源：JPMA，新材料在线

資料來源：2017 年粉末冶金行業市場和應用調研報告

粉末冶金正逐漸成為設計及發展下一代汽車不可或缺的一部分，在汽車業中，從製造高性能齒輪到複雜的燃料電池，都應用上了粉末冶金的技術；此外，粉末冶金市場增長也歸功於追求燃效更佳的發動機、輕量化汽車、革命性的排放標準以及先進的傳動裝置。整體而言，拜汽車工業成長之賜，粉末冶金市場需求未來將有強大成長動能。

(2) 電動工具

動力手工具產品依其所使用的外界動力來源方式，可分為電動手工具(如電鑽、電動螺絲起子等)、氣動手工具(如氣動起子、氣動扳手等)及其他動力手工具(內燃機驅動、液壓驅動及其他動力驅動之動力手工具)。近年來，全球手工具市場受惠於消費者家戶數增加、“Do-It-Yourself” (以下簡稱 DIY) 流行熱潮不退及消費者可支配收入增加，整體市場需求逐年增加，當中以動力手工具的增加幅度更大。主要原因在於動力手工具具有結構輕巧，攜帶使用方便，且有生產效率高、能耗低等特點，不僅工業上已廣泛使用，並逐漸發展到有越來多消費者認為動力手工具可幫助他們更快更輕鬆地完成工作，成為家庭生活中不可缺少之作業工具，是一種量大面廣之

機械化工具；除此之外，有關美化住家及房間佈置之電視節目受到消費者歡迎，亦有助於擴大整個手工具市場之需求。

近年來台灣手工具產值皆維持在新台幣 600 億元以上，在全球經濟緩步復甦的情況下，預估台灣在 2017 年整體產值將達新台幣 630.1 億元，出口比例高達 93.9%。由下表可知台灣手工具產業絕大多數仍都以外銷為主。

2012~2017 年台灣手工具市場供需分析

單位：新台幣億元；%

項目	產值 (A)	進口 值 (B)	出口 值 (C)	國內總需 求 (D)=A-B+C	進口依存 度 (G)=C/D	出口比 率 (G)=C/A	國內自給 率 (H)=1-G
2012	648.3	40.3	590.1	98.5	40.9%	91.0%	59.1%
2013	676.7	42.0	582.6	136.1	30.8%	86.1%	69.2%
2014	700.8	49.9	630.5	121.4	41.1%	89.8%	58.9%
2015	655.3	43.1	619.1	79.3	54.4%	94.5%	45.6%
2016	618.6	48.7	603.2	64.1	76.0%	97.5%	24.0%
2017(e)	630.1	46.6	591.5	85.2	54.7%	93.9%	45.3%

資料來源：台經院統計資料/金屬中心 MII-ITIS(2018/01)，第一金證券整理

在電動工具生產方面，亞洲依舊是全球生產重心，以歐洲、美洲為主要出口地區。根據下表，2016 中國大陸出口到美洲及歐洲之總金額約為 25 億美元，大約占大陸銷售總額之 77% 左右，大陸已然成為世界上主要的電動工具產品出口國和全球電動工具生產基地，相較於中國大陸，台灣電動工具出口還是以亞洲地區為主要外銷對象，占台灣銷售總額約 43%。

台灣、大陸、日本 105 年度各類手工具銷往各地區金額統計表

台灣、大陸、日本 105 年各類手工具銷往各地區金額統計表

金 額 分 類	地 區	金 額	手工具														其 他 手 工 具	合 計
			手 鋸	手 鋸	手 鋸	手 鋸	手 鋸	手 鋸	手 鋸	手 鋸	手 鋸	手 鋸	手 鋸	手 鋸	手 鋸	手 鋸		
亞 洲	台灣	6,805	5,072	2,640	991	1,183	765	1,159	897	1,031	17,663	6,482	1,962	1,802	43,215	91,667		
	大陸	2,952	18,791	18,464	1,582	14,014	17,985	18,463	30,015	11,332	12,710	53,663	10,763	2,200	147,498	360,432		
美 洲	台灣	697	2,599	3,262	370	844	594	7,109	1,127	1,777	8,363	6,881	710	1,069	123,394	158,795		
	大陸	12,647	6,823	4,719	1,046	2,440	1,756	1,066	1,773	568	33,852	5,211	7,796	3,429	43,498	126,624		
歐 洲	台灣	7,437	23,559	27,863	6,953	10,918	13,983	16,174	20,143	29,207	22,063	137,165	31,883	4,272	182,782	534,402		
	大陸	73	362	870	168	116	72	2,279	844	1,491	6,350	4,497	225	338	72,100	89,786		
澳 洲	台灣	9,919	9,121	3,623	987	1,777	1,151	689	1,056	512	15,264	2,918	11,240	5,027	33,400	96,682		
	大陸	3,892	13,211	14,005	3,152	10,026	13,014	11,419	14,521	16,631	31,239	113,093	18,259	4,656	165,584	432,700		
非 洲	台灣	370	223	770	142	110	20	1,928	818	598	7,190	5,115	82	249	24,605	42,220		
	大陸	1,047	757	483	38	248	129	115	86	135	1,308	324	1,028	547	3,786	10,032		
其 他 國 家	台灣	971	1,447	1,404	718	607	1,884	692	1,166	1,835	2,529	11,776	1,588	447	10,154	37,217		
	大陸	31	27	99	6	6	5	119	30	136	655	976	90	61	1,144	3,386		
台 計	台灣	334	285	158	48	96	13	20	26	48	333	112	258	80	1,216	3,027		
	大陸	546	4,083	3,409	165	2,772	14,539	2,637	3,628	2,187	1,047	5,845	1,642	255	23,854	66,609		
備 註	台灣	1	16	12	6	1	22	47	9	198	157	136	5	5	183	798		
	大陸	9	38	7	3	4	2	2	7	9	38	34	17	8	91	267		
其 他 國 家	台灣	105	1,606	936	80	307	713	1,118	547	177	1,459	1,757	299	52	6,757	15,914		
	大陸	0	1	0	1	0	2	3	0	4	93	4	2	1	66	178		
合 計	台灣	30,760	22,095	11,632	3,112	5,748	3,817	3,052	3,845	2,302	68,457	15,080	22,300	10,893	125,206	328,299		
	大陸	15,903	62,697	66,082	12,650	38,644	62,117	50,504	70,018	61,369	71,047	323,299	64,434	11,882	536,628	1,447,274		
備 註	台灣	1,173	3,228	5,013	693	1,077	716	11,485	2,828	4,204	22,808	17,610	1,114	1,722	221,493	295,163		

一 本表金額以美金萬元為單位
二 兌換率：台灣以 NT\$ 32.289：US\$ 1，日本以 JPS\$ 108.158：US\$ 1
三 本表係依據台灣經濟研究院統計資料統計而成

兩岸在動力工具之市場競爭有逐年增加之趨勢，從台灣、香港及中國大陸三地來看，國際知名電動工具機品牌如 Bosch、Stanley Black & Decker(以下簡稱 SBD)及 Makita 等，在成本、競爭考量及全球化分工趨勢下，紛紛將原本自行生產的電動工具機製造工廠外移，尋找 OEM 或 ODM 代工廠。而擁有高品質、較低成本及較完整供應鏈之台灣主要以生產中高階高值化之動力手工具產品為主，為北美電動工具之主要輸出國之一，因而造就台灣具競爭力之電動工具機代工產業。

電動手工具因為其結構輕盈、攜帶使用便利、產出效率較高及能耗低等特點，已從產業上廣泛使用發展到家庭生活中不可缺少的工具。目前全球消費性產品持續朝「輕薄短小」及「對環境破壞最小」等方向進行，因此工具機發展趨勢，未來也將朝高精密化及環保化邁進。

(3)精密塑膠射出產品

塑膠乃是以石油化學品為原料之液態低分子，經聚合反應而得分子量 10,000 以上之固態高分子聚合體，具有比重小、成形性好、耐腐蝕、防震、隔音和隔熱等性能，同時又具有金屬鋼板不具備的外觀(顏色、光澤)和觸感。至於業界所稱之工程塑膠，乃指耐熱 100°C 以上，運用於工業上構造成用及機械零件用之高性能塑膠，由於具備：(1)高熔點及熱變形溫度、使用溫度範圍大、熱膨脹係數小等熱性質。(2)強度高、機械模數高、潛變性低等機械性質，以及對化學藥品耐性佳、抗電性佳、尺寸安定性佳等其他特性，故適合應用於工業零件或成為外殼材料。

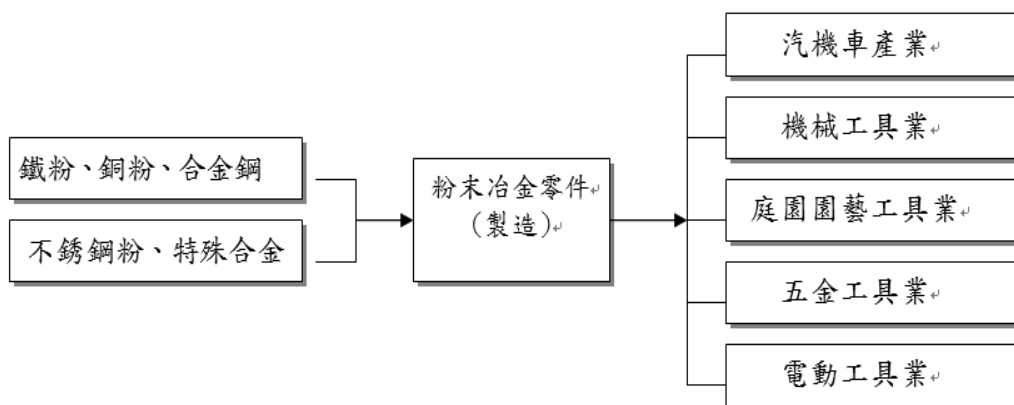
塑件產品之產製流程包括先將原料注塑加熱加壓，配合模具以射出成型機做出產品，再施以必要之表面處理。其注塑過程是把塑膠從固態(粉料或粒料)向液態(熔體)又向固態(製品)轉變的過程，而後再經冷卻、凝固之後取下。從粒料到熔體，再由熔體到製品，中間要經過溫度場、應力場、流場以及密度場等的作用，在這些場的共同作用下，不同的塑膠(熱固性或熱塑性、結晶性或非結晶性、增強型或非增強型等)具有不同的聚合物結構形態和流變性能，也因此射出成型塑膠有設計上的彈性。因大量生產時具低成本性的優點，加上近年來零件輕量化之需求，目前塑膠射出產品之應用範圍廣泛，包括：汽車工業、住宅應用、消費電子、醫療器材、資訊工業及光學元件產業等皆可見到。

另外在綠色製造科技的推行下，塑膠產品開發除要建立環保意識外，還需符合節省能源、輕量化、多樣化、產品結構強化及有複合功能等需求。未來產品將持續往輕、薄、短、小的方向發展，塑膠射出業者必須持續朝向超精密度與複雜度的模具製作發展，導入新模具、製程及回收等新生產概念，才能在競爭激烈的產業環境下，擁有強大的市場競爭力。

2. 產業上、中、下游之關聯性

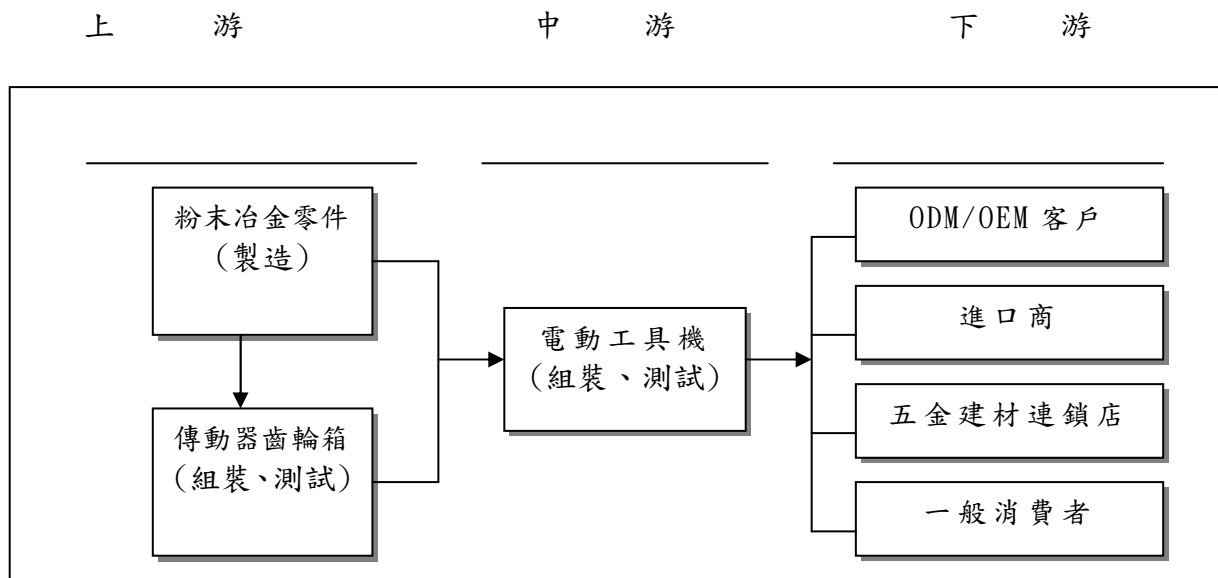
本公司營業項目以齒輪及軸承等多種精密塑料射出及粉末冶金零組件，以及馬達傳動器齒輪箱之製造、加工及買賣為主。精密塑料射出製品及粉末冶金製品之應用範圍主要用於資訊通訊、運輸工具、電氣家電用品(如洗衣機、風扇、音響、小馬達等)、產業機械(如園藝工具、事務機器等)、電磁材料、五金工具(如小五金、電動工具、氣動工具等)及國防、生醫、核能、航太等工業；而馬達傳動器齒輪箱則係以粉末冶金零組件、馬達、塑膠零件以及五金零件所組成，為電動工具機最重要的關鍵零件之一。茲將其上、中、下游產業關聯圖列示如下：

(1) 粉末冶金之上、中、下游產業關聯圖

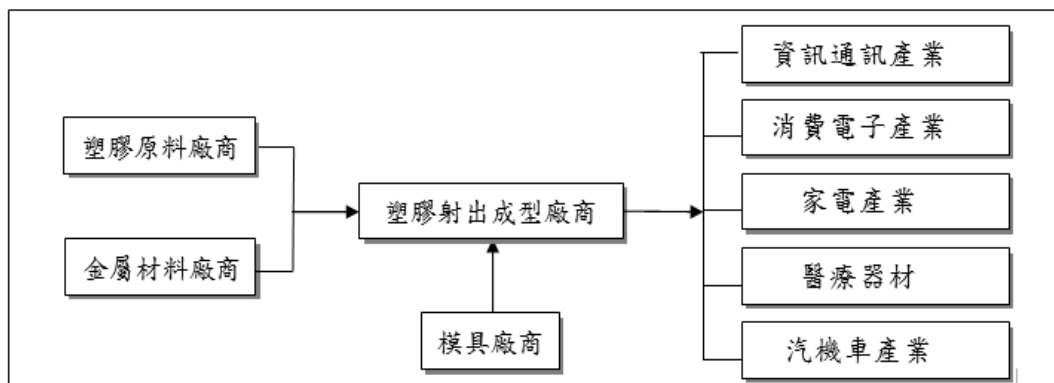


資料來源：金屬中心 ITIS 計劃

(2) 電動工具機之上、中、下游產業關聯圖



(3)精密塑料射出之上、中、下游產業關聯圖



3.產品之各種發展趨勢

(1)粉末冶金

在北美，將近 70%之粉末冶金零件被廣泛應用在汽車引擎、傳動器、底盤、煞車系統、懸吊系統及方向盤組裝上，而粉末冶金汽車零件產值占歐洲地區粉末冶金產業之 80%，日本地區則有 90%之占有率，使汽車產業之起伏變動成為左右粉末冶金產業變化之重要因素。

因應對策：

本公司慣以綠色製造技術者自許，運用合乎經濟效益的原材料在製程上求突破、創新以降低傳統技術工藝的成本，並注重低污染、低噪音之粉末冶金製程，期能與世界環保觀念的潮流相結合。

(2)電動手工具

由於動力手工具相較於非動力手工具的技術門檻較高，而消費者傾向使用知名品牌以確保產品品質及使用上之安全性，對於產品之安全認證及售後服務亦相當重視，對於品牌忠誠度高，因此想要建立自有品牌，進入歐、美、日各大廠商日積月累的品牌形象、行銷通路、與消費者品牌忠誠度等市場通路，建立起穩定市場地位仍非易事，目前國內廠商生產之產品在較不具品牌知名度的情形下，則多以價格為主要競爭方向。

因應對策：

本公司目前主要以為國際知名大廠代工方式，與其建立長遠的合作關係，並積極提昇自主研發能力，過去數年來亦致力於分散銷貨來源與提升目標客戶業務往來度，並為因應全球電動工具整體產業的變化，積極佈局傳動器之水平與垂直整合，在海外廠設立傳動器生產線，就近服務客戶。此外，本公司因全球電動工具

市場持續發展而對傳動器齒輪箱需求增加而與第一大客戶 BOSCH 集團共同設計導入、合作開發新機種，未來亦將與其他國際大廠共同合作，推廣本公司產品至東歐、拉丁美洲及亞洲等新興市場，避開以價格為導向的紅海市場，提升本公司競爭力。

(3)精密塑料射出產品

在未來汽車產業以年增率約 5%成長的預期下，汽車相關安全性的追求、如何節省能源降低環境公害等課題正被高度重視；而住宅相關也在全世界的清潔意識高漲的情況下，圍繞其概念的相關商品的需求也逐漸增大。

因應對策：

本公司在汽車業界及住宅家電業界正逐漸往追求安全性、節省能源及高自動化的方向前進，期望生產能夠減少能源耗損的機械設備以及節省原材料費用的零件等相關開發。

4.產品競爭情形

在粉末冶金及電動工具方面，主要從事齒輪及軸承等多種粉末冶金元件以及傳動器齒輪箱之製造、加工與買賣，產品主要應用於電動工具機、汽車零組件、園藝工具等，而傳動器齒輪箱部分占銷售淨額比重較高，主要銷貨客戶為 Stanley Black&Decker(簡稱 SBD)、Bosch 及 Makita 等，係全球排名前幾大之電動工具機大廠，該等公司在全球電動工具機市場占有率已逾 5 成以上，故本公司的電動工具傳動器齒輪箱之市場占有率處於領先的地位，更依此基礎開發其他特定專業之高價產品市場。與國內同業相較，在電動工具方面，因鑽全主要係從事氣動工具之加工製造，而正峰除電動工具外，另生產汽車及庭園用燈具等產品，因此營業規模大於本公司及子公司。而本公司及子公司目前朝向附加價值之產品持續開發，以擴充產品之廣度及深度，並致力於開拓汽車零組件之產品，隨近年來汽車產業持續快速發展，期望在汽車零組件銷售市場創造另一番新的契機。

在精密塑膠射出零組件方面，本公司車用零組件產品主要係以服務日系客戶為主，例如日本精工、住友電裝及 AISIN 精機等，其產品的終端客戶則是 TOYOTA、HONDA、MAZDA 及日產等車廠，皆為全球汽車品牌市占率前幾大的公司；另在住宅相關事業，主要客戶也是市占率領先的 TOTO、INAX 及 PANASONIC 等客戶。由此顯示本公司從模具設計到製造、塑料成型技術都已達到市場上普遍之認可。

(三)技術及研發概況

1.所營業務之技術層次及研究發展

在機械零件製造工程中，粉末冶金法較鑄造法更具合金調配的優勢，且僅需經過少量的機械加工就能製成機械零件的經濟優勢，然傳統燒結機械零件卻因存有 5-20% 的孔隙，使其強度及延展性會相對較差。綜觀粉末冶金燒結機械零件近年來的發展其應用的領域愈來愈廣，諸如應用於手機零件的燒結不鏽鋼製銜接關節(hinge assembly)、應用於食品機械的不鏽鋼製回轉泵浦(rotary pump)、應用在電鑽之燒結合金鋼製離合器(clutch)與應用於汽車零件的燒結合金鋼製行星架(planetary carrier)等新開發案的報導。而在汽車引擎零件的應用，美國金屬粉體工業協會(MPIF；Metal powder Industries Federation)亦進行了一系列的統計分析，在其報告中提到應用粉末冶金法生產的引擎零件諸如有活塞連桿(connecting rod)、軸承蓋(bearing cap) 凸輪蓋(cam cap)、凸輪軸鏈輪(camshaft sprocket)、曲柄軸鏈輪(crankshaft sprocket)、閥座(valve seat)、汽門導管(valve guide)以及水泵皮帶輪(water pump pulley)等等，此報告亦統計出在 GM Vortec 4.2L 引擎使用了 79 顆粉末冶金製零件，而 DaimlerChrysler 2.7L 引擎的粉末冶金件更高達 88 件，基於此一背景可見粉末冶金零件應用於汽車部品的機會愈來愈多，其對粉末冶金件機械性質的要求也是愈來愈高。

而提高燒結機械零件機械性質的方法不外有滲銅處理(Cu-infiltration)、溫壓成形(Warm Compaction)、雙壓雙燒(Double Press & Double Sinter) 及粉末鍛造(Powder Forge)，而這些強化機械性質的原理均根基於提升燒結機械零件的密度，但不同的緻密化技術在製造過程則會產生不同的生產成本，燒結合金鋼以傳統粉末冶金法所需的製造成本設定為新臺幣 1 元的情況下，精密鑄造法的相對成本則需新臺幣 2.25 元，而上述粉末冶金件所臚列的緻密化製程的相對成本則恰恰落在這兩者之間。可見粉末冶金研發專業人員的研究主軸，則極力在粉末冶金燒結材與鑄造緻密材之間尋找出可提昇燒結材密度且具有經濟競爭力的緻密化方案。本公司近年著眼於客戶對粉末冶金鋼材之機械性質與耐磨耗性能的需求的提升，致力於開發表面緻密化製程來強化粉末冶金零件的表面緻密度，以爭取生產高附加價值的產品。

另在精密塑料射出方面，在零件的成本降低的方向下，市場對於複合成形的需求正不斷加速成長，而為了滿足其需求，生產設備從橫型成形機改變成直立成形機的需求也正在提高。本公司為了構築能夠因應市場需求的生產體制，也逐步導入直立型成形機。為了能夠持續供應更高精密、更廣範圍的射出成形製品，本公司在汽車相關事業、住宅相關事業等領域，結合集團所保有的技術能力持續進行研究開發以滿足客戶的要求。

2.最近年度研發費用占營收淨額之比例

單位：新臺幣仟元

年度別	105 年度	106 年度
項目		
研發費用(A)	60,633	54,492
營業收入淨額(B)	5,259,753	5,311,419
A/B(%)	1.15%	1.03%

註:係適用 IFRSs 合併財務資訊。

3.最近五年度開發成功之技術或產品

年度	開發成功之技術或產品
102 年度	<ol style="list-style-type: none"> 1.取得「電動工具齒輪箱的定位結構」專利。 2.取得「電動工具變速齒輪箱」專利。 3.取得「電動工具齒輪箱速度調節裝置」專利。 4.取得「自鎖緩衝消音裝置」專利。 5.取得「功能和速度聯動調節裝置」專利。 6.取得「電動工具齒輪箱的衝擊切換裝置」專利。 7.取得「石墨散熱器及燈杯組件」專利。 8.取得「高表面積的石墨散熱器」專利。
103 年度	<ol style="list-style-type: none"> 1.取得「石墨散熱燈座」專利。 2.取得「電動工具輸出軸的自鎖裝置」專利。 3.取得「電動工具輸出軸的動力輸出盤」專利。 4.取得「電動工具變速齒輪箱速度切換緩衝裝置」專利。
104 年度	<ol style="list-style-type: none"> 1.取得「一種電動工具變速齒輪箱防漏油裝置」專利。 2.取得「感應器驅動裝置」專利。 3.取得「投影設備光源出光量控制裝置」專利。 4.取得「氣閥開關時間控制裝置」專利。 5.取得「電動工具齒輪箱檔位調節裝置」專利。
105 年度	<ol style="list-style-type: none"> 1.取得「電動工具輸出軸之鎖定裝置」德國發明專利。 2.取得「衝擊鑽齒輪箱的衝擊切換裝置」專利。 3.取得「一種改良的電動工具衝擊塊結構」專利。 4.取得「電動工具聯動調節裝置」專利。 5.參與「學界協助中小企業科技關懷跨域整合計畫」。
106 年度	產學合作「摩擦攪拌處理對燒結硬化半球的表面重熔與耐磨耗性能研究」計畫。
107 年度	參與產學合作「汽車機油泵轉子製造參數之設計與規劃」研究計畫。

4.未來研發計畫及預計投入之研發費用：

(1)未來研發計畫

- A. 朝汽車零組件之產品發展，並逐步增加汽機車零組件產品之營收比重，提供多元化之產品服務項目，為因應汽車的自動駕駛化的潮流，也期待往車用零件的電子控制相關的高附加價值零件進行發展。
- B. 針對現有馬達傳動器齒輪箱產品線，再提昇研發能力及上下游垂直整合之能力，以期以更完整、更齊全之電動工具機產品線項目，提供客戶一次購足之銷售服務能力，提升專業產品加值行銷國際化之企業形象，同時經營新興市場與強化業務開發能力。

(2)預計投入之研發費用

本公司民國 104~106 年度之研發費用分別為 NT\$53,562 仟元、NT\$60,633 仟元及 NT\$54,492 仟元；本(107)年度依舊將依新開發產品、新技術及製程之創新與改善進度，逐步投入之研發費用約 60,000 仟元，並視營運狀況維持一定幅度之成長，以維持本公司營運策略並保持競爭優勢。

(四)長、短期業務發展計畫

1.粉末冶金及電動手工具

	短期計劃	長期計劃
1、行銷策略	(1)積極拓展歐洲、中國之行銷據點。 (2)配合國際電動工具機大廠之生產策略，提供供應鏈之服務據點。 (3)金屬機殼事業群藉由導入 ISO-9001 品質系統認證，使公司之製造技術及研發能力獲得認同，確保產品之競爭力。	(1)成為電動工具機世界知名製造廠。 (2)發展世界汽車原廠供應商之一環，爭取更多的商機，提高公司在國際上知名度。 (3)積極參與國內外商展，持續拓展商機。
2、生產策略	(1)積極增購新型機台及加強技術人員在職訓練，以提升附加價值及降低成本。 (2)強化大陸廠之生產、管理能力，以利台灣生產高附加價值產品及提高市場競爭力。	(1)利用兩岸分工優勢，追求高附加價值與市場占有率。 (2)強化成本策略管理。 (3)金屬機殼之製造，要求高精度及優良表面處理技術，具有相當高之技術進入障礙，故本公司延攬業界原設計開發及量產國際知名品牌機殼之技術團隊。
3、產品發展方向	加速研發現有產品線，以更完整、更齊全之產品線項目提供客戶一次購足之銷售服務能力，以縮短與競爭對手之差距。	(1)朝汽車零組件之產品發展，並逐步增加汽機車零組件產品之營收比重，提供多元化之產品服務項目。 (2)針對現有馬達傳動器齒輪箱

	短期計劃	長期計劃
		產品線，再提昇研發能力及上下游垂直整合之能力，以期以更完整、更齊全之電動工具機產品線項目，提供客戶一次購足之銷售服務能力。
4、營運規模	藉由導入 ISO14001 及 T/S16949 產品認證，使公司之製造技術及研發能力獲得國際間之認同，做好研發過程管理、健全並落實品質政策，確保產品之競爭力，且以高品質之產品，持續開發國內外市場，以擴大營運規模。	(1)基於企業永續經營理念，除鞏固原有的粉末冶金及傳動器輪箱業務外，積極發展金屬機殼金屬機殼事業以提昇公司競爭力。 (2)藉由公司治理精神的推動，共謀社會責任之落實，謀求股東、客戶、員工、策略夥伴、社會大眾及經營層的共同利益，加速提升產業的整體競爭力並為股東謀求更大價值。
5、財務配合	加強與金融機構間之合作關係，使本公司之財務運作以較穩健及安全為考量，適時籌措營運所需資金。	藉由謀求股東最大價值，強化財務結構。

2.精密塑膠射出產品

	短期計劃	長期計劃
1、行銷策略	(1)為了塑料成形事業的成長，進行金屬件塑膠化的提案。 (2)衛浴事業的藉由在中國市場展開進行事業擴大。 (3)進入太陽光發電相關設備的事業。	(1)活用集團的資源，以提供更高附加價值的產品為目標。 (2)以一站式供給為目標。以日本為中心為了提升客戶滿意度，更加提升產品品質。 (3)太陽光發電相關設備的海外市場展開。
2、生產策略	(1)投入新機種的生產設備。 (2)活用自家工廠內的 FA 技術，推動生產自動化。	(1)確立就近供給各產業的市場集中區域的生產體制。 (2)確立集團的世界中的各個據點皆可提供一致的品質。
3、產品發展方向	配合市場的需求強化開發體制並提供符合市場需求的產品。	(1)提供符合市場需求的產品。 (2)開發標準品。

	短期計劃	長期計劃
4、營運規模	以 IKKA 日本工廠為核心工廠，在日本進行產品開發並在海外生產。	(1)統一全球的生產方法進行事業營運。 (2)取得符合當地區球的商品訂單，及生產據點的擴大。 (3)變革為誘導市場型的生產體制。
5、財務配合	與金融機構合作，適時地依照營運所需籌措資金。	強化財務體質，進而提升企業價質。

二、市場及產銷概況

(一) 市場分析

1. 主要商品銷售地區

單位：新台幣仟元

項目	年度	105 年度		106 年度	
		金額	占營收比率%	金額	占營收比率%
內銷		123,109	2.34	128,851	2.43
外銷	亞洲	4,660,720	88.61	4,752,131	89.47
	美洲	43,561	0.83	49,964	0.94
	歐洲	432,363	8.22	380,473	7.16
合計		5,259,753	100.00	5,311,419	100.00

2. 市場佔有率

在粉末冶金及電動工具方面，主要從事齒輪及軸承等多種粉末冶金元件及傳動器齒輪箱之產品製造、加工與買賣，主要產品應用於電動工具機、汽車零組件、園藝工具及金屬機殼產品之金屬機殼等，而傳動器齒輪箱部分之占銷售淨額比重最高，主要客戶銷貨客戶為 Stanley Black & Decker (簡稱 SBD)、Bosch 及 MAKITA 等全球排名前幾大之電動工具機大廠，該等公司在全球電動工具機市場占有率已逾 5 成以上，故本公司及子公司的電動工具傳動器齒輪箱之市場占有率處於領先的地位，更依此基礎開發其他特定專業之高價產品市場。

在精密塑膠射出零組件方面，本公司車用零組件產品主要係以服務日系客戶為主，例如日本精工、住友電裝及 AISIN 精機等，其產品的終端客戶則是 TOYOTA、HONDA、MAZDA 及日產等車廠，皆為全球汽車品牌市占率前幾大的公司；另在住宅相關事業，主要客戶也是市占率領先的 TOTO、INAX 及 PANASONIC 等客戶。由此顯示本公司從模具設計到製造、塑料成型技術都已達到市場上普遍之認可。

3.市場未來之供需狀況與成長性

(1) 市場之供需狀況

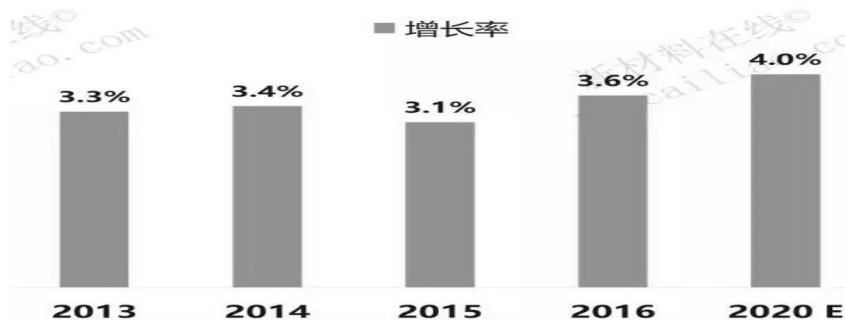
產品別	需求面	供給面
粉末冶金產品	隨著汽車和飛機零件以及切削和成形工具的發展，粉末冶金的強度和品質都得到提高。	汽車電子零組件乃屬於汽車之關鍵性零件，品質認證障礙非常高，售後服務市場具全球競爭力之廠家為數不多，故供應面競爭將減緩。
電動工具	美國房屋建築多以木造房屋居多，內部裝璜陳設亦多為木製品，因低利率政策使房屋市場活絡、造價便宜、建築時間短、汰換率高，再加上每年春、夏季節天災頻繁，經常性自行進行房屋修繕工作，因此成為全球電動手工具最大消費國。且近幾年，中國大陸內需建築業部分如房產業及相關住房裝潢裝修業之蓬勃發展，促使電動工具機需求之增長，且隨大陸地區人民生活水準提高，中國大陸電動工具市場將成長可期。	全球排名前三大之電動工具機大廠分別為 Stanley Black & Decker、Bosch 及 Makita，本公司傳動器齒輪箱目前為 SBD 及 BOSCH 傳動器齒輪箱最重要的供應商，並逐年增加對 Makita 的銷售額。
精密塑料射出產品	對於輕量化要求越來越高的汽車產業，高硬度的塑膠成型部品需求正在不斷擴大。	日系大廠客戶對產品品質要求甚高，均須有較高精密度及品質要求，本公司擁有高端塑料成型及模具技術，且提供垂直整合服務，具有一定程度優勢。

(2) 市場未來成長性

A. 粉末冶金

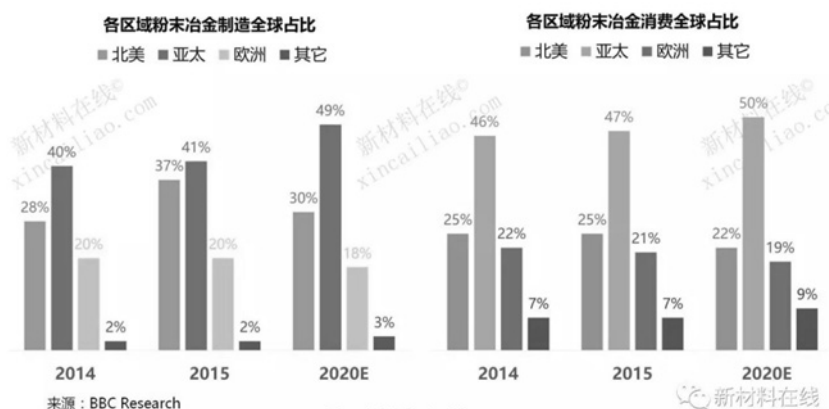
依據新材料在線 2017 年粉末冶金行業市場和應用調研報告指出，2013 年至 2016 年全球粉末冶金總產值年增率皆在 3% 以上，並預估該產業受惠於技術的不斷進步、汽車業需求增加以及終端應用擴展下，在 2020 年全球粉末冶金總產值年增率將可達 4%。

2013-2020 年全球生產總值年均增長率



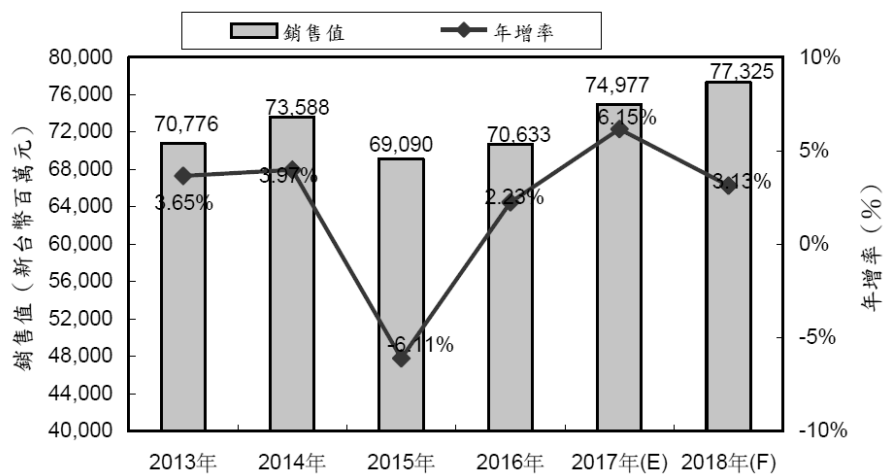
資料來源：2017 年粉末冶金行業市場和應用調研報告

此外，目前全球粉末冶金無論是製造或是消費市場，主要仍集中於北美、歐洲及日本等地區，但亞太地區未來將以中國大陸為發展重心，受惠於工業化、人均 GDP 的成長、勞動素質提高、可支配收入增加以及道路等基礎設施的發展下，亞太地區之粉末冶金消費占比預估在 2020 年可望達到 50%。



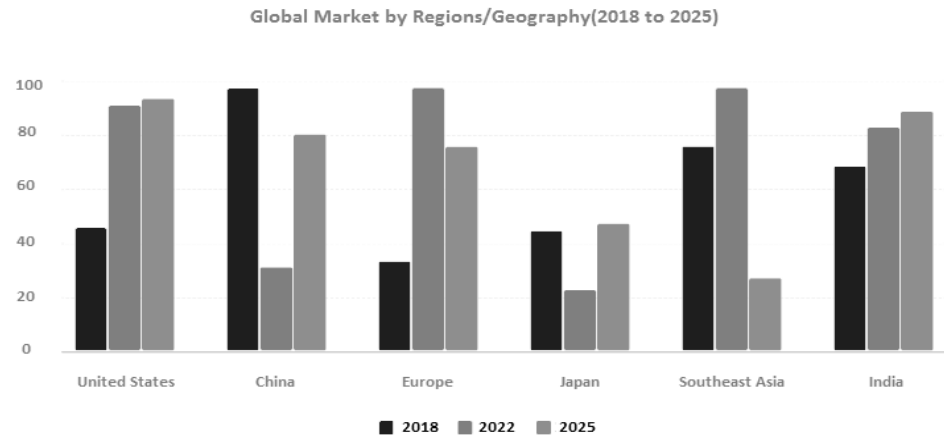
B. 電動工具產業

2013~2018 年台灣手工工具製造業銷售值



資料來源:台灣經濟研究院產經資料庫，2018/01

以台灣市場而言，由於 2018 年全球經濟力道將持續較 2017



從全球市場規模來看，根據 Market Insights Peport 研究，未來全球電動手工具將以美國及印度為主要銷售市場，另根據 futuremarketinsights 研究指出，全球電動手工具的市場規模可將從 2015 開始以年複合率 5% 成長，預計到 2025 年全球市場規模將可達到 465 億美元。如在歐美主要電動工具大廠委外趨勢不變之情況下，台灣廠商如能持續保持價格、品質及研發技術之競爭優勢，並善用兩岸分工模式，未來營收成長應屬可期。

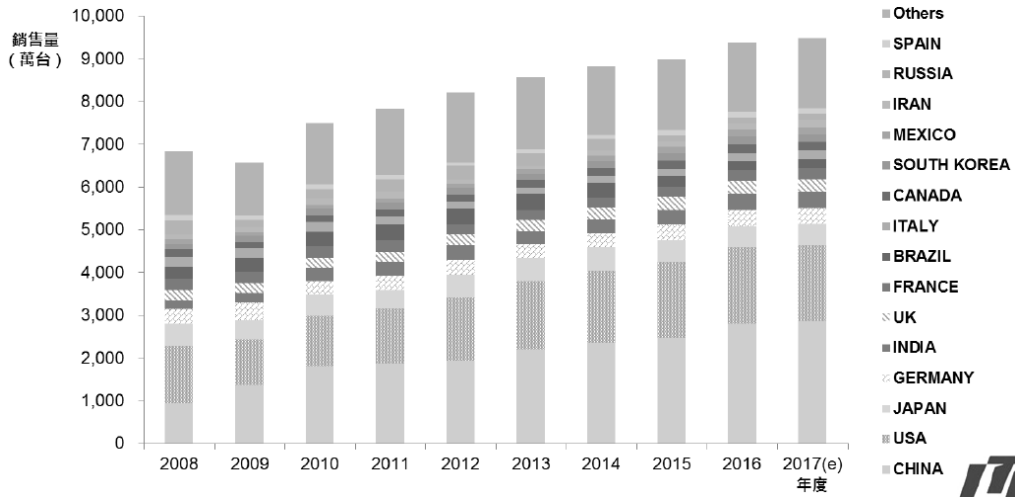
C. 精密塑膠射出產品

本公司子公司 DaiichiKasei Holdings Co.,Ltd(以下簡稱：IKKA Holdings)主要從事高端精密塑料射出成型製品之製造、加工與買賣，終端應用占銷售比重主要為汽車、辦公室事務機及衛浴家電市場，其中又以汽車市場占銷售比重最高，故汽車市場景氣之良窳對本公司之業績之影響甚大。

a. 全球汽車市場溫和成長

2017 年全球汽車市場銷售量達 9,480 萬輛，較 2016 年預估成長 1.00%，主係全球最大車市中國雖成長趨緩，但三四線城市用車需求支撐銷量及一帶一路政策使出口表現回溫；全球第二大車市美國隨車輛貸款、租賃及銷售市場保持暢旺，雖二手車市熱絡影響新車銷量表現，但銷量仍較 2016 年微幅成長。

2008~2017 年全球汽車市場發展趨勢

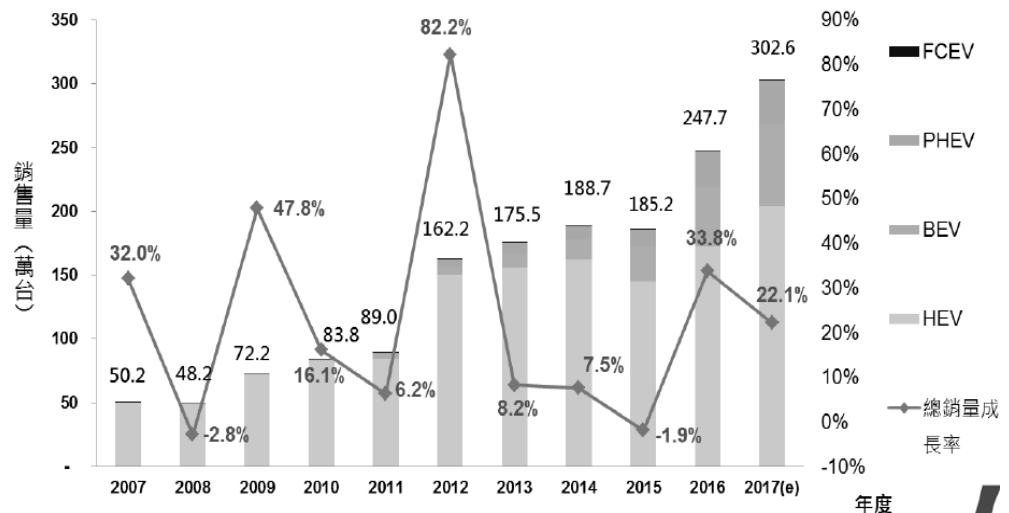


資料來源：IEK，2017/11

(a) 全球電動車市場高速成長

在環保意識抬頭下，全球對於車輛低油耗(碳排放量)的要求日益升高，依 IEK 之估計，全球電動車銷售市場於 2017 年銷量預估突破 300 萬輛，其中純電動車(EBV)在中國大陸及美國銷量支持下，約占電動車總銷量之 22.1%，且中國大陸於 2017 年啟動電動汽車積分交易制後，2018 年汽車製造商必須讓電動車的銷量達到總銷量的 8%，2019 年達到 10%，2020 年達到 12%，逐年提高門檻。

2007~2017 年全球電動車銷售量



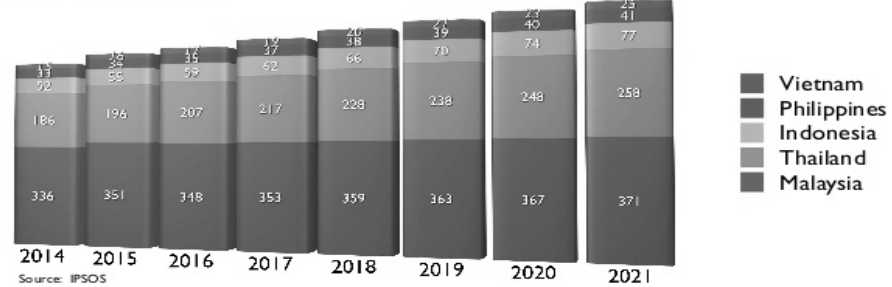
(b) 新興市場將成為全球主要動能

根據益普索市場研究公司資料顯示，東協國家如泰國、馬來西亞、越南、印尼等國家，每年汽車銷售量及生產量預估將逐年成長，尤其近年來泰國經濟改善，有助於強化消費者信心，且泰國於 2012 年實施首次購車補貼計畫，更大幅推升汽

車需求，估計汽車汰舊換新周期約 5 年，2018 年可望湧現新一波需求。

ASEAN Automotive Statistics
ASEAN Car Density Forecast 2013-2021

Cars per 1,000 people



Source: IPSOS

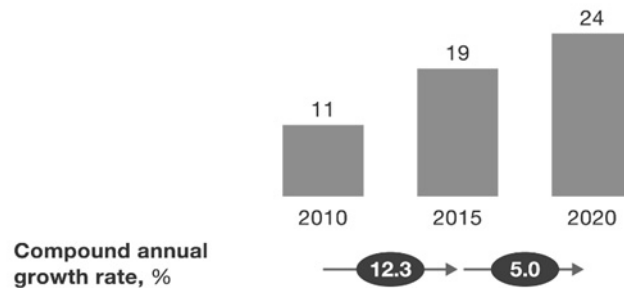


(c) 中國大陸市場進入穩定成長

2015 年受全球經濟成長放緩、國際貿易環境複雜多變及中國大陸部分城市限購限行政策等因素的影響，中國大陸汽車產業發展進入「微成長」的新常態。根據麥肯錫公司研究指出，到 2020 年汽車產銷規模年複合成長率為 5% 左右，且在消費融資更易取得、經銷售網絡擴大、更多支援老舊汽車報廢政策等因素支持下，雖已不復雙位數的速度增長，但整體中國大陸汽車市場仍是全球重要戰略目標。

Vehicle sales will continue increasing through 2020, though at a slower rate than in 2010 to 2015.

Annual passenger vehicle sales in China, millions



McKinsey&Company | Source: McKinsey M-View

(d) 美國市場未來展望

美國目前為全球第二大汽車消費市場，銷量約為全球市場之 19%，每年銷售量超過 1,700 萬輛，但近年來美國聯邦準備理事會持續調升利率，而貸款利率上升會增加消費者購車成本，因此預估 2018 年美國汽車銷量可能會進一步下滑。不過，

未來在更嚴格的聯邦法規，如安全、排放及油耗等規定，以及更能滿足駕駛期望的汽車科技如車內遙控智能手機、自動駕駛汽車等新技術，預料都將有助於推升下一波汽車銷售量。

b. 汽車零組件輕量化，橡膠及精密塑料產品使用量逐年成長

在全球節能、環保、減碳的產業發展趨勢下，近年汽車產業省油、減碳議題受到各國政府、消費者及汽車業者高度重視，汽車電動化、輕量化的技術和政策紛紛出爐，其中尤以歐盟、美國及日本等先進國家更是把汽車輕量化作為節能減碳的重要策略，因此橡膠及塑膠在汽車的用量逐漸增加。

橡膠與塑膠複合材料在汽車上的用量在近幾年持續增加，主要用於摩擦片、車身、懸架、車架等汽車結構件，如高強度有機纖維增強複合材料具有很高的機械強度，能代替鋼板材料，從而減輕了車身的重量，在汽車車身上得到了廣泛的應用。碳纖維增強複合材料具有很好的剛度特性，能代替鋼板彈簧，在汽車懸架系統得到應用。隨著人們對新型複合材料的不斷研究，預計不久的將大量應用於汽車零組件。

汽車工業的塑膠零部件如線圈骨架、基座、保險絲盒、燈座、片式熔斷器、中央配電盒、護套、推動架、簧片排元件及外罩等大都採用塑膠注射成型，由於這些塑膠件本身具有較高的設計精度，使得對這些塑膠件不能採用常規的注射成型，而必須採用精密注射成型工藝技術。為了保證轎車精密塑料件的性能、品質與可靠性，注射成型出品質較高、符合產品設計要求的塑膠製品，必須對塑膠材料、注塑設備與模具及注塑工藝不斷進行改進。整體而言，預估未來在汽車零組件輕量化之趨勢下，橡膠與精密塑料射出材料使用量將逐年成長。

4、競爭利基

(1) 建構垂直整合生產流程

本公司於 91 年轉投資大陸東莞群勝，從事傳動器齒輪箱粉末冶金元件製造，95 年轉投資設立東莞百事得，負責傳動器齒輪箱生產組裝，本公司及東莞群勝生產製造之粉末冶金元件，轉撥至東莞百事得進行傳動器齒輪箱組裝，不僅原材料可以提供自用，對降低成本亦有極大助益；此外 103 及 104 年陸續轉投資 IKKA，對於塑料生產商而言模具是決定產品品質最重要之要素，IKKA 從模具的設計、生產到維修皆擁有豐富的經驗，能穩定的生產最高等級 0 級水準產品，將可強化擴大本公司在車用市場的供貨領域。透過垂直整合系統，粉末冶金及精密塑料射

出元件可供銷售，亦可提供自用，且客製化規格完備，能符合及滿足客戶之需求及發展。

(2) 引進自動化生產設備

傳動器齒輪箱組裝生產線係設於大陸東莞，組裝過程需投入較多人力，有鑑於近年來大陸勞動合同法實施，導致人工成本逐年上漲，本公司加強產品線自動化之實施，減少人員之聘用，並強化製程管理提升生產良率，另一方面將彈性調配生產線、加強員工教育訓練、提升員工素質等以減少員工加班之時數，降低生產成本，使產品具競爭力；此外亦藉由轉投資 IKKA，取得自動化生產線技術設備。

(3) 就近供貨策略，鞏固客戶關係並開拓新客戶

本公司考量大陸華中地區主要客戶有 Bosch 及牧田(昆山)等、華南地區客戶有 SBD(深圳)，可經由間接轉投資之群勝蘇州及東莞百事得就近供貨及服務客戶；此外 IKKA Holdings 除在日本總公司有生產基地外，另在馬來西亞、東莞及越南皆有設廠，與本公司在大陸的海外基地結合，將可使客戶布局更顯完整。

(4) 專業的技術及穩定的品質

本公司自 65 年 12 月成立以來，即投入相關產品的生產與銷售，除具有多年的製程經驗外，並致力於生產技術之精進及生產製程之改良，並已通過 ISO9001、ISO14001、ISO/TS16949 及綠色夥伴認證之品質認證系統，且已取得多項之專利，不但可提升公司的產品形象，更有助於取得客戶對產品品質的認同，並藉由與國際大廠長期配合的機會，持續強化代工品質，進而爭取其他國際大廠的訂單以提升市場占有率。

另外，隨著近年來電動工具機國際大廠持續在產品技術與規格不斷推陳出新，產品功能與外型具多樣化，為此，對於電動工具業專業代工製造(OEM&ODM)的本公司而言，將順應產品發展趨勢，在電動工具產品輕量化、多功能及一機多用途的要求下，不斷投入新產品及技術之開發，快速開發出符合客戶需求之產品樣式及功能，才能在競爭激烈的環境中取得市場商機，並維持產品的競爭優勢，故該產業須有專業人才不斷開發新技術，提高產品附加價值及製程良率。

5、發展遠景之有利、不利因素與因應對策

(1) 有利因素

A. 市場需求逐步復甦

在金融海嘯低氣壓逐漸遠離，整體經濟消費市場因消費者信心逐漸恢復下，因本公司已具備良好之產品品質及銷售通路，故景氣之復甦，預期將會對本公司營收有正面挹注。

B.貼近客戶以就近供貨

本公司已於大陸蘇州及東莞設立行銷及生產基地，藉由與國際大廠長期配合的經驗及提供「就近服務」之行銷策略，藉由降低生產成本、縮短交期，強化產品競爭力，使客戶對產品品質及交期更具信心。

C.專業穩定的行銷團隊

本公司行銷團隊均為專業之資深同仁，對於市場需求及產品發展趨勢，具備相當的敏感度，能夠領導業務及開發部門，開發符合市場趨勢及創新價值的新產品。

D.開發設計、生產技術能力強

為提升製程技術能力，引進更新自動化生產設備，使得開發設計、製模及生產全部在廠內完成，可有效控制產品品質，提高生產效率、降低生產成本，使產品具競爭力。

(2)不利因素及因應對策

A.重要原材料鐵粉須由國外進口

本公司產品所用部份重要原材料—鐵粉仍向國外廠商進口，一旦廠商供應失調，易導致價格劇烈變動與供貨不足等情形。

因應對策：

本公司除與原有主要供應廠商，維持良好及長期合作關係外，另一方面亦積極開發品質穩定之採購來源，以分散不同進貨廠商，同時進行計劃性採購原料，預作原料安全庫存措施，避免進貨過於集中少數廠商，以降低營運風險。

B.大陸勞動市場供需失衡，勞工成本逐年上升，增加營運成本

近年來大陸地區勞工短缺及因應勞動合同法之適用，造成勞動成本上揚，面臨人工成本上漲壓力。

因應對策：

為降低對勞工需求，本公司除已積極引進自動化設備、電腦化管理外，並加強員工職前及在職訓練，藉以提高人員素質及生產力，更積極加強各項員工福利，降低員工流動率。

C.汽車零組件進入門檻高及車廠認證時間長

汽車零組件首重安全性、對硬度、強度及精密度的多重要求，進入門檻高。

因應對策：

本公司已成功通過美國汽車 GM 供應商 MAG 產品認證，並於 91 年開始量產，未來將透過自行研發及與業界合作等方式，積極開發汽車零組件之粉末冶金元件，以吸引更多之銷售客戶，期望在未來新世代粉末冶金元件之競爭環境中保持一定之競爭優勢。

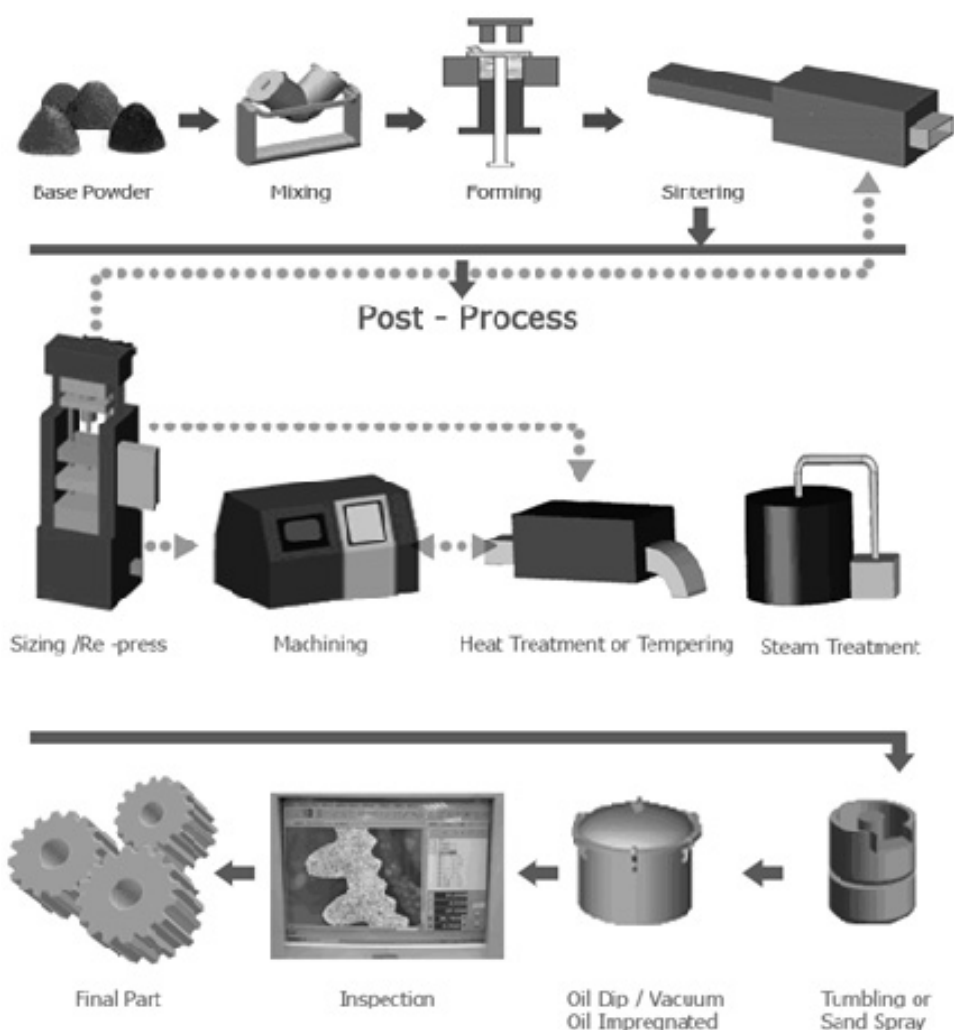
(二) 主要產品之重要用途及產製過程

1. 主要產品之重要用途

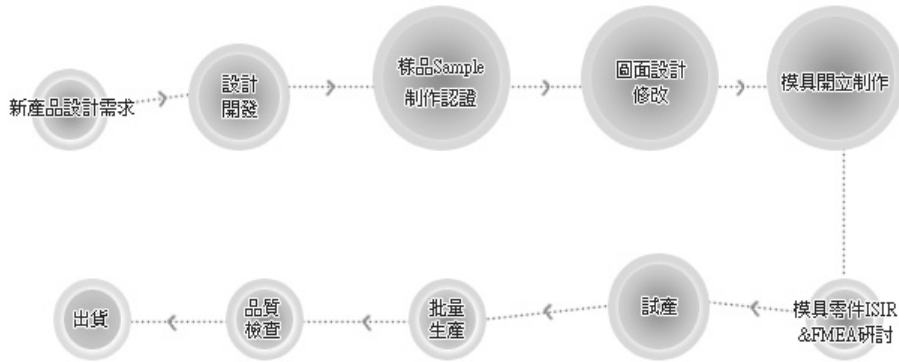
主要產品	主要用途
粉末冶金製品	汽、機車零組件、園藝、事務機器、傳動齒輪組件及五金零件等產品。
傳動器齒輪箱	電動工具機、自動販賣機及汽車等
金屬機殼	金屬機殼電子產品金屬加工與塑膠外殼、航太組件（座椅支架、座椅螢幕外框）等
精密塑料射出	汽車的重要保安零件、溫水免治馬桶座的機構零件、事務機相關零件

2. 產製過程

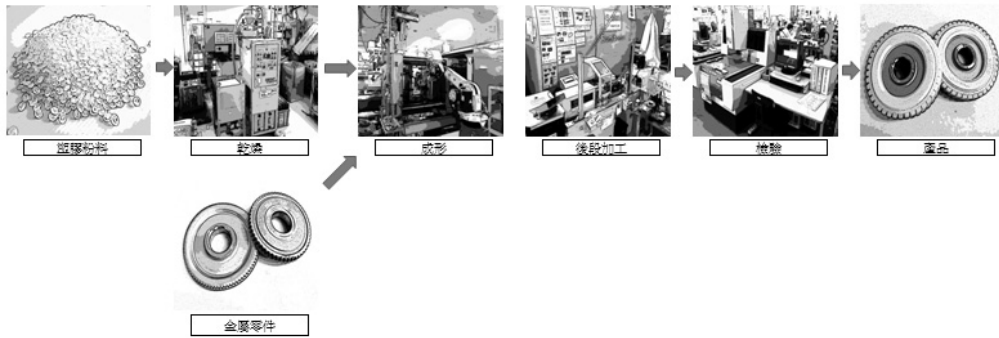
(1) 粉末冶金製品



(2)傳動器



(3)精密塑料製品



(三) 主要原料之供應狀況

本公司最近三年度產品之原物料採購係依照客戶訂單預測備料，對於主要原料之採購除向客戶指定之原物料供應商採購外，餘均考量供應商之報價、交易條件及配合模式，向兩家以上之供應商採購，供貨情形尚稱穩定，並無供貨短缺或中斷情形。由於本公司所需原物料種類眾多，基於採購彈性之考量，並未與供應商簽訂長期供貨合約，亦無重大限制條款之情事。整體而言，本公司與主要供應商之間已建立長期良好合作關係，其最近三年度相關供應商交貨狀況尚屬良好，未發生供貨短缺、中斷或延遲以致影響生產作業等情況。

(四)最近二年度任一一年度中曾占進(銷)總額百分之十以上之客戶名稱及其進(銷)貨金額與比例，並說明其增減變動原因：本公司最近兩年度及申報年度並無進貨占進貨總金額10%以上之供應商。

1.最近二年度任一一年度中曾占進貨總額百分之十以上之客戶名稱及進貨金額與比例

最近二年度主要供應商資料

單位：新台幣仟元

項目	105年				106年				107年度截至前一季度止			
	名稱	金額	占全年度進貨淨額比率〔%〕	與發行人之關係	名稱	金額	占全年度進貨淨額比率〔%〕	與發行人之關係	名稱	金額	占當年度截至前一季度進貨淨額比率〔%〕	與發行人之關係
進貨淨額	2,941,181	100.00			進貨淨額	3,010,701	100.00		進貨淨額	679,343	100.00	

註1：列明最近二年度進貨總額百分之十以上之供應商名稱及其進貨金額與比例，但因契約約定不得揭露供應商名稱或交易對象為個人且非關係人者，得以代號為之。

註2：截至年報刊印日前，上市或股票已在證券商營業處所買賣之公司如有最近期經會計師查核簽證或核閱之財務資料，應並予揭露。

2.最近二年度任一年度中曾占銷貨總額百分之十以上之客戶名稱及銷貨金額與比例

最近二年度主要銷貨客戶資料

單位：新台幣仟元

項目	105年				106年				107年度截至前一季止			
	名稱	金額	占全年度銷貨淨額比率〔%〕	與發行人之關係	名稱	金額	占全年度銷貨淨額比率〔%〕	與發行人之關係	名稱	金額	占當年度截至前一季止銷貨淨額比率〔%〕	與發行人之關係
1	BOSCH	851,578	16.19	無	BOSCH	890,243	16.76	無	BOSCH	234,044	18.14	無
2	SUMIDENSO	792,148	15.06	無	SUMIDENSO	813,617	15.32	無	SUMIDENSO	201,461	15.62	無
	其他	3,616,027	68.75	無	其他	3,607,559	67.92	無	其他	854,386	66.24	無
	銷貨淨額	5,259,753	100.00		銷貨淨額	5,311,419	100.00		銷貨淨額	1,289,891	100.00	

註1：列明最近二年度銷貨總額百分之十以上之客戶名稱及其銷貨金額與比例，但因契約約定不得揭露客戶名稱或交易對象為個人且非關係人者，得以代號為之。

註2：截至年報刊印日前，上市或股票已在證券商營業處所買賣之公司如有最近期經會計師查核簽證或核閱之財務資料，應並予揭露。

3. 增減變動原因：

(1)進貨：本公司與供應商均建立良好合作關係，原料供應充裕穩定；主要進貨原料為塑膠零件及機械五金零件；最近二年度因併入 IKKA Holdings 及其子公司影響，雖前幾大進貨廠商並無太大異動，惟佔進貨金額比率皆低於百分之十。

(2)銷貨：本公司最近二年度銷貨並無特殊變動情形。

(五) 最近二年度生產量值

最近二年度生產量值表

單位：仟 PCS/新台幣仟元

生 產 量 值 主要商品 (或部門別)	年度	105 年度			106 年度		
		產能	產量	產值	產能	產量	產值
粉末冶金元件		81,343	53,494	300,729	101,849	70,717	366,257
傳動器齒輪箱		12,632	11,152	1,395,866	17,567	13,521	1,453,727
精密塑料射出		493,258	385,892	2,562,798	506,726	412,114	2,817,240
合 計		587,233	450,538	4,259,393	626,142	496,352	4,637,224

註 1：產能係指公司經衡量必要停工、假日等因素後，利用現有生產設備，在正常運作下所能生產之數量。

註 2：各產品之生產具有可替代性者，得合併計算產能，並附註說明。

(六) 最近二年度銷售量值

最近二年度銷售量值表

單位：仟 PCS/新台幣仟元

銷 售 量 值 主要商品 (或部門別)	年度	105 年度				106 年度			
		內 銷		外 銷		內 銷		外 銷	
		量	值	量	值	量	值	量	值
粉末冶金元件		19,041	89,548	30,929	218,309	16,686	87,193	35,339	257,920
傳動器齒輪箱		-	-	16,216	1,585,101	-	-	17,818	1,690,009
精密塑料射出		-	-	394,968	3,324,672	-	-	419,193	3,233,550
金屬機殼		27	29,348	5	3,138	-	-	-	-
其他		271	4,212	1	5,425	2,535	41,658	21	1,089
合 計		19,339	123,108	442,119	5,136,645	19,221	128,851	472,371	5,182,568

三、從業員工最近二年度及截至年報刊印日止從業員工人數、平均服務年資、平均年齡及學歷分布比率。

最近二年度及截至年報刊印日止從業員工資料

107年03月31日

年 度		105 年度	106 年度	當年度截至 107 年 03 月 31 日
員 工 人 數	作 業 員	1,257	1,420	1,441
	技 術 人 員	482	510	542
	管 理 人 員	557	565	559
	合 計	2,296	2,495	2,542
平 均 年 歲		32.1	31.3	35
平 均 服 務 年 資		5.5	5.9	6.2
學 歷 分 布 比 率	博 士	0%	0%	0%
	碩 士	6%	6%	7%
	大 專	31%	32%	27%
	高 中	37%	38%	38%
	高 中 以 下	26%	24%	28%

四、環保支出資訊：最近年度及截至年報刊印日止，因污染環境所受損失（包括賠償）及處分之總額，並說明未來因應對策（包括改善措施）及可能之支出（包括未採取因應對策可能發生損失、處分及賠償之估計金額，如無法合理估計者，應說明其無法合理估計之事實）：無此情形。

五、勞資關係

（一）列示公司各項員工福利措施、進修、訓練、退休制度與其實施情形，以及勞資間之協議與各項員工權益維護措施情形：

1. 員工福利措施：

（1）職工福利委員會：本公司職工福利委員會成立於92年8月，委員會係依「職工福利委員會組織章程」組成，委員會下設專任幹事員，專責辦理福委會日常行政工作，並依「福利委員會福利措施實施辦法」推動各項福利措施。

- (2) 公司提供：在職教育訓練、團體意外險、年終獎金、員工分紅（依公司章程而定）、依勞基法規定，每月退休準備金提撥、年度健康檢查及公司年終摸彩餐會。
2. 員工進修與訓練：教育訓練是本公司員工的基本福利之一，本公司積極鼓勵全體員工在“工作中學習，學習後工作”，透過教育訓練提升個人素質，增加工作技能增進團隊績效，另本公司為提升稽核專業度，稽核人員除參加內稽實務研習課程外，亦派員參加相關研討會；財會人員也參加主管機關或相關單位舉辦之訓練課程，本年度職訓費支出計 144 仟元。
3. 退休制度與其實施情形：本公司依據勞動基準法之規定，每月依員工薪資總額依法提撥 2%之「退休準備金」，儲存於台灣銀行專戶內；民國 94 年 7 月 1 日起，施行「勞工退休金條例」，採確定提撥制，適用於本國籍之員工。實施後員工得選擇適用「勞動基準法」有關之退休金規定，或適用該條例之退休金制度並保留適用該條例工作年資。
4. 勞資間之協議與各項員工權益維護措施情形：本公司自成立迄今以來，勞資關係和諧，依據勞資會議實施辦法召開勞資會議，做為勞資溝通管道，消弭可能發生之糾紛。
5. 員工行為或倫理守則
- (1) 本公司訂有「工作規則」為從業人員行為遵循之準則，讓員工明確知道行為規範，另每年由各部推派勞工代表進行模範勞工選拔，以資鼓勵優秀員工。
- (2) 另為提倡董監、監察人、經理人及員工之行為符合道德標準，訂有「誠信經營守則」以茲遵循，其主要內容為：
- ① 禁止行賄及收賄。
 - ② 禁止提供非法政治獻金。
 - ③ 禁止不當慈善捐贈或贊助。
 - ④ 禁止不合理禮物、款待或其他不正當利益。
- (3) 鼓勵呈報任何非法或違反道德交易及其他法令規章之遵循：為了鼓勵員工呈報違法情事，公司依據相關之流程或機制，讓員工知悉公司將盡全力保護呈報者的安全，使其免於遭受報復。

上述相關辦法，公司員工可透過公司網站或內部網路查詢。

6. 員工工作環境與人身安全

本公司基於『以人為本』的經營理念，每年落實員工健康檢查，自民國 102 年起年資達 5 年者，每三年由公司提供八項癌症篩檢、每年歲末停工之際，辦理職場安全衛生講座，要求全公司員工均需參與、專業證照人員定期參與外部機構複訓課程及與佑大技術顧問公司簽訂諮詢服務，持續改善工作環境及安全措施、持續取得 SGS(台灣檢驗科技公司)環境管理系統 (ISO14001) 認證，以創造優質的工作場所。

秉持著改善的精神，積極致力於噪音防治、粉塵危害預防、氣體消防演習...等職場安全衛生管理防護，提供安全無憂之工作場所。

- (二) 列明最近年度及截至年報刊印日止，因勞資糾紛所遭受之損失，並揭露目前及未來可能發生之估計金額與因應措施，如無法合理估計者，應說明其無法合理估計之事實；本公司最近年度及截至年報刊印日止，並未有重大勞資糾紛或勞資協議情事。

六、重要契約

106.12.31

契約性質	當事人	契約起訖日期	主要內容	限制條款
租賃合約	應華工業股份有限公司	97.06.01~117.05.31	承租:新竹縣關西鎮深坑子 3-1 號土地廠房	97.06~100.05 一季租金 750 仟元；100.06~102.05 一季租金 900 仟元；102.06~107.05 一季租金 1,050 仟元，107.06~112.05 一季租金 1,200 仟元，112.06~117.05 一季租金 1,500 仟元。
租賃合約	東莞市長安鎮烏沙陳屋股份經濟合作社	106.03.01~111.02.28	承租:東莞市長安鎮烏沙第六工業區海濱路 17#(一廠)	自 106.03~111.02 每月租金 RMB223 仟元。
租賃合約	東莞市長安鎮烏沙陳屋股份經濟合作社	106.03.01~111.02.28	承租:東莞市長安鎮烏沙第六工業區海濱路 13#(二廠)	自 106.03~111.02 每月租金 RMB139 仟元。
租賃合約	歐志杰等六人	101.01.01~108.12.31	承租:桃園縣龜山鄉自強北路 17 巷 31 號	自 101.01~102.12 每年租金 7,800 仟元，103.01~108.12 每年租金 8,400 仟元。
租賃合約	東莞市石龍紙製品有限公司	106.01.01~113.12.31	承租:產業園 8 號廠房	自 106.01~113.12 每月租金 RMB145 仟元
租賃合約	東莞市石龍工業總公司	104.01.01~106.12.31	承租:產業園 15 號 1、2、3 層廠房	自 104.01~106.12 每月租金 RMB84 仟元
租賃合約	金寶來製衣(東莞)有限公司	105.12.01~107.11.30	承租:產業園 20 號廠房	自 105.12~107.11 每月支付租金 RMB30 仟元
租賃合約	Sun Hung Kai Real Estate Agency Ltd.	105.09.21~107.09.20	Landmark North	自 105.10~107.09 每月支付租金 RMB17 仟元
背書保證	Sinobridge Corporation	一年	本公司對聯屬公司 Sinobridge Corporation 向兆豐國際商銀及第一銀行申請融資額度為美金 1,000 仟元。	本公司負有連帶保證責任。

契約性質	當事人	契約起訖日期	主要內容	限制條款
背書保證	群勝科技(蘇州)有限公司	一年	本公司對聯屬公司群勝科技(蘇州)有限公司向兆豐商銀申請融資額度美金2,610 仟元。	本公司負有連帶保證責任。
背書保證	捷邦精密股份有限公司	一年	本公司對子公司捷邦精密股份有限公司向日盛銀行等申請融資額度 220,000 仟元	本公司負有連帶保證責任。
背書保證	DaiichiKasei Holdings Co.,Ltd.	二~三年	孫公司 DaiichiKasei Holdings Co.,Ltd.對聯屬公司 IKKA Technology(Vietnam)Co.,Ltd.、IKKA(HongKong)Co.,Ltd. M.A.C Technology(Malaysia)Sdn. Bhd.及東莞一化精密注塑模具有限公司向銀行申請融資背書保證額度分別為 192,274 仟元、79,546 仟元、13,779 仟元及 15,131 仟元。	本公司負有連帶保證責任。

陸、財務概況

一、最近五年度簡明資產負債表、損益表、會計師姓名及其查核意見

(一) 簡明資產負債表

1. 簡明資產負債表-IFRS 合併資訊

單位：新台幣仟元

項目	年度	最近五年度財務資料					當年度截至 107年3月31 日財務資料 (註3)
		102年	103年	104年	105年	106年	
流動資產		1,115,860	1,325,243	2,567,123	2,536,028	2,571,083	2,430,095
不動產、廠房及設備		634,089	625,476	1,805,561	1,922,846	1,850,251	1,848,683
無形資產		2,898	0	81,096	73,888	58,282	56,601
其他資產		144,541	238,015	212,208	181,680	194,113	211,279
資產總額		1,897,388	2,188,734	4,665,988	4,714,442	4,673,729	4,546,658
流動負債	分配前	833,655	1,248,993	2,350,381	2,531,371	2,581,285	2,316,872
	分配後	833,655	1,272,396	2,250,680	2,481,603	(註6)	(註6)
非流動負債		169,452	18,725	724,899	632,641	616,603	730,123
負債總額	分配前	1,003,107	1,267,718	3,075,280	3,164,012	3,197,888	3,046,995
	分配後	1,003,107	1,291,121	2,975,579	3,114,244	(註6)	(註6)
歸屬於母公司業主之權益		873,961	914,749	1,278,629	1,188,191	1,201,703	1,215,645
股本		518,670	518,670	664,670	664,670	664,670	664,670
資本公積		309,640	309,610	431,132	431,132	431,132	431,132
保留盈餘	分配前	40,581	65,595	182,474	146,748	175,220	183,455
	分配後	40,581	42,192	82,773	96,980	(註6)	(註6)
其他權益		5,070	20,874	353	(54,359)	(69,319)	(63,612)
庫藏股票		0	0	0	0	0	0
非控制權益		20,320	6,267	312,079	362,239	274,138	284,018
權益總額	分配前	894,281	921,016	1,590,708	1,550,430	1,475,841	1,499,663
	分配後	894,281	897,613	1,491,007	1,500,662	(註6)	(註6)

*公司若有編製個體財務報告者，應另編製最近五年度個體之簡明資產負債表及綜合損益表。

*採用國際財務報導準則之財務資料不滿5個年度者，應另編製下表(2)採用我國財務會計準則之財務資料。

註1:凡未經會計師查核簽證之年度，應予註明：無此情事。

註2:當年度曾辦理資產重估價者，應予列註辦理日期及重估增值金額。

註3:上市或股票已在證券商營業處所買賣之公司並應列示截至年報刊印日之前一季止，另財務資料是否經會計師簽證、核閱或兩者皆否，應予註明。

註4:上稱分配後數字，請依據次年度股東會決議之情形填列。

註5:財務資料經主管機關通知應自行更正或重編者，應以更正或重編後之數字列編，並註明其情形及理由。

註6:本公司106年度盈餘分配案尚未經股東常會通過。

2. 簡明資產負債表-IFRS 個體資訊

單位：新台幣仟元

項目	年度	最近五年度財務資料					當年度截至 107年3月31 日財務資料 (註3)
		102年	103年	104年	105年	106年	
流動資產		585,518	685,282	728,623	617,385	669,422	不 適 用
不動產、廠房及設備		237,607	233,241	188,180	215,983	205,611	
無形資產		0	0	0	0	0	
其他資產		542,455	716,160	1,152,577	1,172,930	1,404,211	
資產總額		1,365,580	1,634,683	2,069,380	2,006,298	2,279,244	
流動負債	分配前	325,321	703,155	665,647	769,181	974,763	
	分配後	325,321	726,558	565,946	719,413	(註6)	
非流動負債		166,298	16,779	125,104	48,926	102,778	
負債總額	分配前	491,619	719,934	790,751	818,107	1,077,541	
	分配後	491,619	743,337	691,050	768,339	(註6)	
歸屬於母公司業主之權益		873,961	914,749	1,278,629	1,188,191	1,201,703	
股本		518,670	518,670	664,670	664,670	664,670	
資本公積		309,640	309,610	431,132	431,132	431,132	
保留盈餘	分配前	40,581	65,595	182,474	146,748	175,220	
	分配後	40,581	42,192	82,773	96,980	(註6)	
其他權益		5,070	20,874	353	(54,359)	(69,319)	
庫藏股票		0	0	0	0	0	
非控制權益		0	0	0	0	0	
權益總額	分配前	873,961	914,749	1,278,629	1,188,191	1,201,703	
	分配後	873,961	891,346	1,178,928	1,138,423	(註6)	

*公司若有編製個體財務報告者，應另編製最近五年度個體之簡明資產負債表及綜合損益表。

*採用國際財務報導準則之財務資料不滿5個年度者，應另編製下表(2)採用我國財務會計準則之財務資料。

註1:凡未經會計師查核簽證之年度，應予註明:無此情事。

註2:當年度曾辦理資產重估價者，應予列註辦理日期及重估增值金額。

註3:上市或股票已在證券商營業處所買賣之公司並應列示截至年報刊印日之前一季止，另財務資料是否經會計師簽證、核閱或兩者皆否，應予註明。

註4:上稱分配後數字，請依據次年度股東會決議之情形填列。

註5:財務資料經主管機關通知應自行更正或重編者，應以更正或重編後之數字列編，並註明其情形及理由。

註6:本公司106年度盈餘分配案尚未經股東常會通過。

(二) 簡明綜合損益表

1. 簡明綜合損益表-IFRS 合併資訊

單位：新台幣仟元

項 目	年 度	最近五年度財務資料					當年度截至 107年3月 31日財務資 料(註3)
		102年	103年	104年	105年	106年	
營業收入		1,992,690	1,866,092	4,428,102	5,259,753	5,311,419	1,289,891
營業毛利		223,987	182,739	540,072	871,938	762,675	158,604
營業損益		1,723	(31,212)	(4,772)	217,909	173,978	30,232
營業外收入及支出		6,108	48,137	241,749	(54,081)	(24,264)	(232)
稅前淨利		7,831	16,925	236,977	163,828	149,714	30,000
繼續營業部門 本期淨利		(3,125)	11,738	155,212	131,614	109,722	13,917
停業單位損失		0	0	0	0	0	0
本期淨利(損)		(3,125)	11,738	155,212	131,614	109,722	13,917
本期其他綜合損益 (稅後淨額)		16,539	15,027	(28,815)	(72,191)	(26,586)	9,905
本期綜合損益總額		13,414	26,765	126,397	59,423	83,136	23,822
淨利歸屬於 母公司業主		2,466	25,791	144,508	69,845	68,740	3,235
淨利歸屬於非控制 權益		(5,591)	(14,053)	10,704	61,769	40,982	10,682
綜合損益總額歸屬 於母公司業主		19,005	40,818	123,701	10,496	56,878	13,942
綜合損益總額歸屬 於非控制權益		(5,591)	(14,053)	2,696	48,927	26,258	9,880
每股盈餘		0.05	0.50	2.21	1.05	1.03	0.05

*公司若有編製個體財務報告者，應另編製最近五年度個體之簡明資產負債表及綜合損益表。

*採用國際財務報導準則之財務資料不滿5個年度者，應另編製下表(2)採用我國財務會計準則之財務資料。

註1:凡未經會計師查核簽證之年度，應予註明：無此情事。

註2:上市或股票已在證券商營業處所買賣之公司並應列示截至年報刊印日之前一季止，另財務資料是否經會計師簽證、核閱或兩者皆否，應予註明。

註3:停業單位損失以減除所得稅後之淨額列示。

註4:財務資料經主管機關通知應自行更正或重編者，應以更正或重編後之數字列編，並註明其情形及理由。

2. 簡明綜合損益表-IFRS 個體資訊

單位：新台幣仟元

項 目	最近五年度財務資料					當年度截至 107年3月31 日財務資料 (註3)
	102年	103年	104年	105年	106年	
營業收入	1,624,639	1,456,662	1,618,931	1,549,884	1,645,863	不 適 用
營業毛利	67,671	77,657	71,510	98,274	93,168	
營業損益	(3,626)	7,350	(28,084)	18,919	20,682	
營業外收入及支出	14,049	16,439	207,146	70,256	61,372	
稅前淨利	10,423	23,789	179,062	89,175	82,054	
繼續營業部門 本期淨利	2,466	25,791	144,508	69,845	68,740	
停業單位損失	0	0	0	0	0	
本期淨利(損)	2,466	25,791	144,508	69,845	68,740	
本期其他綜合損益 (稅後淨額)	16,539	15,027	(20,807)	(59,349)	(11,862)	
本期綜合損益總額	19,005	40,818	123,701	10,496	56,878	
淨利歸屬於 母公司業主	2,466	25,791	144,508	10,496	56,878	
淨利歸屬於非控制 權益	0	0	0	0	0	
綜合損益總額歸屬 於母公司業主	19,005	40,818	123,701	10,496	56,878	
綜合損益總額歸屬 於非控制權益	0	0	0	0	0	
每股盈餘	0.05	0.50	2.21	1.05	1.03	

*公司若有編製個體財務報告者，應另編製最近五年度個體之簡明資產負債表及綜合損益表。

*採用國際財務報導準則之財務資料不滿5個年度者，應另編製下表(2)採用我國財務會計準則之財務資料。

註1：凡未經會計師查核簽證之年度，應予註明：無此情事。

2：上市或股票已在證券商營業處所買賣之公司並應列示截至年報刊印日之前一季止，另財務資料是否經會計師簽證、核閱或兩者皆否，應予註明。

3：停業單位損失以減除所得稅後之淨額列示。

4：財務資料經主管機關通知應自行更正或重編者，應以更正或重編後之數字列編，並註明其情形及理由。

(三) 最近五年度簽證會計師姓名及其查核意見

年度	事務所名稱	會計師姓名	查核意見
102	勤業眾信聯合會計師事務所	陳錦章、蔡美貞	無保留意見
103	勤業眾信聯合會計師事務所	陳錦章、蔡美貞	修正式無保留意見
104	勤業眾信聯合會計師事務所	陳錦章、蔡美貞	修正式無保留意見
105	勤業眾信聯合會計師事務所	陳錦章、蔡美貞	無保留意見 加其他事項段落
106	勤業眾信聯合會計師事務所	陳錦章、蔡美貞	無保留意見 加其他事項段落

二、最近五年度財務分析

(一) 財務分析-IFRS 合併資訊

單位：新台幣仟元

分析項目		最近五年度財務分析					當年度截至 107年3月31日 財務資料
		102年	103年	104年	105年	106年	
財務結構 (%)	負債占資產比率	52.87	57.92	65.91	67.11	68.42	67.02
	長期資金占不動產、廠房及設備比率	167.76	149.24	110.96	94.69	98.27	105.25
償債能力 (%)	流動比率	133.85	106.10	109.22	100.18	99.60	104.89
	速動比率	98.43	81.15	73.94	67.60	64.30	66.31
	利息保障倍數	1.57	2.62	10.39	5.98	6.73	5.90
經營能力	應收款項週轉率(次)	5.74	4.32	6.00	5.27	5.12	5.21
	平均收現日數	64	84	61	69	71	70
	存貨週轉率(次)	6.33	5.74	7.10	5.50	5.30	4.99
	應付款項週轉率(次)	4.90	5.41	6.56	4.92	4.99	5.26
	平均銷貨日數	58	64	51	66	69	73
	不動產、廠房及設備週轉率(次)	3.14	2.98	2.45	2.82	2.82	2.79
	總資產週轉率(次)	1.05	0.85	0.95	1.12	1.13	1.12
獲利能力	資產報酬率(%)	0.44	1.00	5.14	3.40	2.83	1.65
	權益報酬率(%)	(0.42)	1.30	14.11	10.67	9.18	4.61
	稅前純益占實收資本比率(%)	1.51	3.26	35.65	24.65	26.18	18.05
	純益率(%)	(0.16)	0.63	3.51	2.50	2.07	1.08
	每股盈餘(元)	0.05	0.50	2.21	1.05	1.03	0.05

現金流量	現金流量比率 (%)	6.04	(1.89)	3.74	21.39	15.29	3.72
	現金流量允當比率 (%)	51.37	35.14	31.70	40.00	50.06	56.53
	現金再投資比率 (%)	1.20	0.31	1.88	9.33	7.30	1.70
槓桿度	營運槓桿度	(55.35)	(2.38)	(47.71)	2.67	3.10	3.83
	財務槓桿度	(0.14)	0.75	0.16	1.18	1.19	1.26

請說明最近二年度各項財務比率變動原因：

1.現金流量比率及現金再投資比率：

106 年度現金流量比率較 105 年度下降，主係因 106 年度並無如土地拆遷款之一次性收入故使其他應收款減少，致淨現金流入數減少。

2.現金流量允當比率：

主係 104 年度與 IKKA Holdings 合併後營運規模較合併前提升，使得營業活動淨現金流量累積持續增加。

* 公司若有編製個體財務報告者，應另編製公司個體財務比率分析。

* 採用國際財務報導準則之財務資料不滿 5 個年度者，應另編製下表 (2) 採用我國財務會計準則之財務資料。

註 1：未經會計師查核簽證之年度，應予註明。

註 2：上市或股票已在證券商營業處所買賣之公司並應將截至年報刊印日之前一季止之當年度財務資料併入分析。

註 3：年報本表末端，應列示如下之計算公式：

1. 財務結構

(1) 負債占資產比率 = 負債總額 / 資產總額。

(2) 長期資金占不動產、廠房及設備比率 = (權益總額 + 非流動負債) / 不動產、廠房及設備淨額。

2. 償債能力

(1) 流動比率 = 流動資產 / 流動負債。

(2) 速動比率 = (流動資產 - 存貨 - 預付費用) / 流動負債。

(3) 利息保障倍數 = 所得稅及利息費用前純益 / 本期利息支出。

3. 經營能力

(1) 應收款項 (包括應收帳款與因營業而產生之應收票據) 週轉率 = 銷貨淨額 / 各期平均應收款項 (包括應收帳款與因營業而產生之應收票據) 餘額。

(2) 平均收現日數 = 365 / 應收款項週轉率。

(3) 存貨週轉率 = 銷貨成本 / 平均存貨額。

(4) 應付款項 (包括應付帳款與因營業而產生之應付票據) 週轉率 = 銷貨成本 / 各期平均應付款項 (包括應付帳款與因營業而產生之應付票據) 餘額。

(5) 平均銷貨日數 = 365 / 存貨週轉率。

(6) 不動產、廠房及設備週轉率 = 銷貨淨額 / 平均不動產、廠房及設備淨額。

(7) 總資產週轉率 = 銷貨淨額 / 平均資產總額。

4. 獲利能力

(1) 資產報酬率 = [稅後損益 + 利息費用 × (1 - 稅率)] / 平均資產總額。

(2) 權益報酬率 = 稅後損益 / 平均權益總額。

(3) 純益率 = 稅後損益 / 銷貨淨額。

(4) 每股盈餘 = (歸屬於母公司業主之損益 - 特別股股利) / 加權平均已發行股數。(註 4)

5. 現金流量

(1) 現金流量比率 = 營業活動淨現金流量 / 流動負債。

(2) 淨現金流量允當比率 = 最近五年度營業活動淨現金流量 / 最近五年度 (資本支出 + 存貨增加額 + 現金股利)。

(3) 現金再投資比率 = (營業活動淨現金流量 - 現金股利) / (不動產、廠房及設備毛額 + 長期

投資+其他非流動資產+營運資金)。(註5)

6. 槓桿度：

(1) 營運槓桿度 = (營業收入淨額 - 變動營業成本及費用) / 營業利益(註6)。

(2) 財務槓桿度 = 營業利益 / (營業利益 - 利息費用)。

註4：上開每股盈餘之計算公式，在衡量時應特別注意下列事項：

1. 以加權平均普通股股數為準，而非以年底已發行股數為基礎。
2. 凡有現金增資或庫藏股交易者，應考慮其流通期間，計算加權平均股數。
3. 凡有盈餘轉增資或資本公積轉增資者，在計算以往年度及半年度之每股盈餘時，應按增資比例追溯調整，無庸考慮該增資之發行期間。
4. 若特別股為不可轉換之累積特別股，其當年度股利（不論是否發放）應自稅後淨利減除、或增加稅後淨損。特別股若為非累積性質，在有稅後淨利之情況，特別股股利應自稅後淨利減除；如為虧損，則不必調整。

註5：現金流量分析在衡量時應特別注意下列事項：

1. 營業活動淨現金流量係指現金流量表中營業活動淨現金流入數。
2. 資本支出係指每年資本投資之現金流出數。
3. 存貨增加數僅在期末餘額大於期初餘額時方予計入，若年底存貨減少，則以零計算。
4. 現金股利包括普通股及特別股之現金股利。
5. 不動產、廠房及設備毛額係指扣除累計折舊前之不動產、廠房及設備總額。

註6：發行人應將各項營業成本及營業費用依性質區分為固定及變動，如有涉及估計或主觀判斷，應注意其合理性並維持一致。

註7：公司股票為無面額或每股面額非屬新臺幣十元者，前開有關占實收資本比率計算，則改以資產負債表歸屬於母公司業主之權益比率計算之。

(二) 財務分析- IFRS 個體資訊

單位：新台幣仟元

分析項目		最近五年度財務分析					當年度截至 107年3月31日 財務資料
		102年	103年	104年	105年	106年	
財務結構 (%)	負債占資產比率	36.00	44.04	38.21	40.78	47.28	不適用
	長期資金占不動產、廠房及設備比率	432.83	399.38	745.95	572.78	634.44	
償債能力 (%)	流動比率	179.98	97.46	109.46	80.27	68.68	
	速動比率	162.64	88.88	98.20	71.93	62.55	
	利息保障倍數	2.19	5.78	33.22	21.84	16.99	
經營能力	應收款項週轉率(次)	5.09	3.66	3.87	3.95	4.28	
	平均收現日數	72	100	94	92.40	85.29	
	存貨週轉率(次)	9.93	25.05	24.12	20.22	22.82	
	應付款項週轉率(次)	5.16	6.62	7.09	5.88	5.37	
	平均銷貨日數	37	15	15	18.05	15.99	
	不動產、廠房及設備週轉率(次)	6.84	6.25	8.60	7.67	7.81	
	總資產週轉率(次)	1.19	0.89	0.78	0.76	0.77	
獲利能力	資產報酬率(%)	0.65	1.99	8.05	3.68	3.48	
	權益報酬率(%)	0.34	2.88	13.18	5.66	5.75	
	稅前純益占實收資本比率(%)	2.01	4.59	26.94	13.42	12.35	
	純益率(%)	0.15	1.77	8.93	4.51	4.18	
	每股盈餘(元)	0.05	0.50	2.21	1.05	1.03	
現金流量	現金流量比率(%)	-	4.12	12.79	19.50	8.59	
	現金流量允當比率(%)	98.53	95.27	133.22	62.74	67.72	
	現金再投資比率(%)	(2.90)	2.73	5.50	3.49	2.67	
槓桿度	營運槓桿度	(5.95)	5.96	(0.23)	2.97	3.02	
	財務槓桿度	0.29	3.10	0.83	1.49	1.50	
請說明最近二年度各項財務比率變動原因：							
1.利息保障倍數： 106年度利息保障倍數較105年度下降，主係因106年度新台幣持續升值，造成產品無法充分反應於客戶端報價，呈現毛利下滑，使得稅前淨利略為下降。							
2.現金流量比率及現金再投資比率： 106年度現金流量比率較105年度下降，主係因隨捷邦國際本身營收成長而使應收帳款增加，致淨現金流入數減少。							

- * 公司若有編製個體財務報告者，應另編製公司個體財務比率分析。
- * 採用國際財務報導準則之財務資料不滿 5 個年度者，應另編製下表 (2) 採用我國財務會計準則之財務資料。

註：102~105年度財務資料係經會計師查核簽證，101年度財務資料係102年度財報依IFRS編製之比較資訊。

1. 財務結構

- (1) 負債占資產比率 = 負債總額 / 資產總額。
- (2) 長期資金占固定資產比率 = (股東權益淨額 + 長期負債) / 固定資產淨額。

2. 償債能力

- (1) 流動比率 = 流動資產 / 流動負債。
- (2) 速動比率 = (流動資產 - 存貨 - 預付費用) / 流動負債。
- (3) 利息保障倍數 = 所得稅及利息費用前純益 / 本期利息支出。

3. 經營能力

- (1) 應收款項(包括應收帳款與因營業而產生之應收票據)週轉率 = 銷貨淨額 / 各期平均應收款項(包括應收帳款與因營業而產生之應收票據)餘額。
- (2) 平均收現日數 = 365 / 應收款項週轉率。
- (3) 存貨週轉率 = 銷貨成本 / 平均存貨額。
- (4) 應付款項(包括應付帳款與因營業而產生之應付票據)週轉率 = 銷貨成本 / 各期平均應付款項(包括應付帳款與因營業而產生之應付票據)餘額。
- (5) 平均銷貨日數 = 365 / 存貨週轉率。
- (6) 固定資產週轉率 = 銷貨淨額 / 固定資產淨額。
- (7) 總資產週轉率 = 銷貨淨額 / 平資產總額。

4. 獲利能力

- (1) 資產報酬率 = [稅後損益 + 利息費用 × (1 - 稅率)] / 平均資產總額。
- (2) 股東權益報酬率 = 稅後損益 / 平均股東權益淨額。
- (3) 純益率 = 稅後損益 / 銷貨淨額。
- (4) 每股盈餘 = (稅後淨利 - 特別股股利) / 加權平均已發行股數。(註 4)

5. 現金流量

- (1) 現金流量比率 = 營業活動淨現金流量 / 流動負債。
- (2) 淨現金流量允當比率 = 最近五年度營業活動淨現金流量 / 最近五年度(資本支出 + 存貨增加額 + 現金股利)。
- (3) 現金再投資比率 = (營業活動淨現金流量 - 現金股利) / (固定資產毛額 + 長期投資 + 其他資產 + 營運資金)。(註 5)

6. 槓桿度：

- (1) 營運槓桿度 = (營業收入淨額 - 變動營業成本及費用) / 營業利益(註 6)。
- (2) 財務槓桿度 = 營業利益 / (營業利益 - 利息費用)。

註 4：上開每股盈餘之計算公式，在衡量時應特別注意下列事項：

1. 以加權平均普通股股數為準，而非以年底已發行股數為基礎。
2. 凡有現金增資或庫藏股交易者，應考慮其流通期間，計算加權平均股數。
3. 凡有盈餘轉增資或資本公積轉增資者，在計算以往年度及半年度之每股盈餘時，應按增資比例追溯調整，無庸考慮該增資之發行期間。
4. 若特別股為不可轉換之累積特別股，其當年度股利(不論是否發放)應自稅後淨利減除、或增加稅後淨損。特別股若為非累積性質，在有稅後淨利之情況，特別股股利應自稅後淨利減除；如為虧損，則不必調整。

註 5：現金流量分析在衡量時應特別注意下列事項：

1. 營業活動淨現金流量係指現金流量表中營業活動淨現金流入數。
2. 資本支出係指每年資本投資之現金流出數。
3. 存貨增加數僅在期末餘額大於期初餘額時方予計入，若年底存貨減少，則以零計算。
4. 現金股利包括普通股及特別股之現金股利。
5. 固定資產毛額係指扣除累計折舊前之固定資產總額。

註 6：發行人應將各項營業成本及營業費用依性質區分為固定及變動，如有涉及估計或主觀判斷，應注意其合理性並維持一致。

三、最近年度財務報告之監察人審查報告



捷邦國際科技股份有限公司
JABON INTERNATIONAL CO., LTD.

監察人審查報告

董事會造送本公司民國一〇六年度營業報告書、財務報告（含合併財報）等；其中財務報告嗣經董事會委任勤業眾信聯合會計師事務所查核完竣，並出具查核報告。

上述營業報告書、財務報告（含合併財報）經本監察人查核，認為符合公司法相關法令規定，爰依公司法第二百一十九條之規定報告如上。

敬請 鑒察

此 致

捷邦國際科技股份有限公司 107 年度股東常會

監察人 吳崇權

宋和業

蘇百煌

中華民國 一〇七 年 三 月 十三 日

四、最近年度財務報告，含會計師查核報告、兩年對照之資產負債表、綜合損益表、權益變動表、現金流量表及附註或附表：請參閱第 132 頁至第 223 頁。

五、最近年度經會計師查核簽證之個體財務財務報告（不含重要會計項目明細表）：請參閱第 224 頁至第 315 頁。

六、公司及其關係企業最近年度及截至年報刊印日止，如有發生財務週轉困難情事，應列明其對本公司財務狀況之影響：無。

柒、財務狀況及財務績效之檢討分析與評估風險事項

一、財務狀況

財務狀況比較分析表

單位：新台幣仟元

項目	年度	105 年度	106 年度	差異	
				金額	%
流動資產		2,536,028	2,571,083	35,055	1.38
非流動資產		2,178,414	2,102,646	(75,768)	(3.48)
資產總額		4,714,442	4,673,729	(40,713)	(0.86)
流動負債		2,531,371	2,581,285	49,914	1.97
非流動負債		632,641	616,603	(16,038)	(2.54)
負債總額		3,164,012	3,197,888	33,876	1.07
股本		664,670	664,670	-	-
資本公積		431,132	431,132	-	-
保留盈餘		146,748	175,220	28,472	19.40
其他權益		(54,359)	(69,319)	(14,960)	27.52
母公司業主之權益 合計		1,188,191	1,201,703	13,512	1.14
非控制權益		362,239	274,138	(88,101)	(24.32)
權益總額		1,550,430	1,475,841	(74,589)	(4.81)
<p>1.最近二年度資產、負債及權益發生重大變動之主要原因：</p> <p>(1)資產總額：最近二年度無重大變動。</p> <p>(2)負債總額：最近二年度無重大變動。</p> <p>(3)權益總額：其他權益差異(14,960)仟元，係匯率波動影響；非控制權益之差益係因本公司於106年5月向關係企業能率網通(豐聲)股份有限公司買入 IKKA Holdings15%之持股，本公司持股比例由 51%上升至 66%，致非控制權益相對減少。</p> <p>2.資產、負債及權益發生重大變動之影響，若影響重大者應說明未來因應計畫：</p> <p>本公司 104 年資產、負債及權益發生重大變動主係本公司於 103 年 7 月 1 日向日本企業 ADVANEX INC.取得其子公司 IKKA Holdings 20%之股權，復於 104 年 3 月 31 日取得其 31%之股權，累計取得股權達 51%，遂於 104 年度納入本公司合併財務報告，其取得原因主係考量 IKKA Holdings 及其子公司於汽車零組件、辦公室產業之長期發展經驗，及高端塑料與金屬混合成複雜零組件之高競爭力技術優勢，協助本公司將粉末冶金應用由傳動器市場拓展至汽車零組件及辦公用品領域，以期提高未來之營收及獲利；於 106 年 5 月再取得 IKKA Holdings15%之持股，致持股比例由 51%上升至 66%，惟上述交易並未改變本公司對該等子公司之控制，故本公司最近二年度資產、負債及權益並無發生重大變動之情事。</p>					

二、財務績效

項目	105 年度	106 年度	增減金額	變動比例(%)
營業收入	5,259,753	5,311,419	51,666	0.98
銷貨成本	4,387,815	4,548,744	160,929	3.67
營業毛利	871,938	762,675	(109,263)	(12.53)
營業費用	654,029	588,697	(65,332)	(9.99)
營業淨利	217,909	173,978	(43,931)	(20.16)
營業外收入及支出	(54,081)	(24,264)	29,817	(55.13)
稅前淨利	163,828	149,714	(14,114)	(8.62)
所得稅費用	32,214	39,992	7,778	24.14
繼續營業單位本年度淨利	131,614	109,722	(21,892)	(16.63)
本年度淨利	131,614	109,722	(21,892)	(16.63)
本年度其他綜合損益 (稅後淨額)	(72,191)	(26,586)	45,605	(63.17)
本年度綜合損益總額	59,423	83,136	23,713	39.91

1.最近二年度營業收入、營業純益及稅前純益重大變動之主要原因：

(1)營業收入：最近二年度無重大變動之情事。

(2)營業純益：106 年度營業淨利較 105 年度減少 43,931 仟元，主係 106 年度銷貨成本較高所致。

(3)稅前純益：106 年度稅前純益較 105 年度減少 14,114 仟元，主係 106 年度營業純益減少所致。

2.預期銷售數量及與其依據，對公司未來財務業務之可能影響及因應計畫：

107 年度預期銷售數量係依據本公司經營策略、各單位營運目標與預算，並參酌整體產業前景發展趨勢，另參考 106 年度實際銷售狀況及營運情形，預估 107 年度營業之銷售量仍可維持並穩健成長；惟本公司並未公開 107 年度之財務預測，故不擬揭露預期銷售數量。

三、現金流量

(一) 最近年度現金流量變動之分析說明

項目 \ 年度	105 年度	106 年度	增(減) 比例%
現金流量比率(%)	21.39	15.29	(6.1)
現金流量允當比率(%)	40.00	50.06	10.06
現金再投資比率(%)	9.33	7.30	(2.03)
增減比例變動分析說明：			
現金流量比率：主係 106 年度稅前淨利較 105 年度減少 14,114 仟元，使當年度營業活動淨現金流量減少所致。			
現金流量允當比率：主係本公司最近五年度營業活動淨現金流量及存貨總額增加所致。			
現金再投資比率：主要係營業活動現金流入減少且固定資產毛額增加所致。			

(二) 流動性不足之改善計畫及未來一年現金流動性分析

單位：新台幣仟元

年初現金及約當現金餘額	預計全年來自營業活動淨現金流量	預計全年來自投資及融資活動現金流出(入)量	預計現金剩餘(不足)數額 ①+②-③	預計現金不足額之補救措施	
				投資計畫	理財計畫
614,966	477,732	897,205	195,493	-	現金增資 400,000 仟元
1. 本年度現金流量變動情形分析：					
(1) 營業活動：係預計本公司營運獲利所產生之現金流入。					
(2) 投資及融資活動：係本公司為持續發展營運規模，預計購置機器設備所產生之現金流出、償還銀行借款與支付現金股利所產生現金流出。					
2. 預計現金不足之補救措施及流動性分析：本公司擬以辦理現金增資募資總金額 400,000 仟元支應。					

四、最近年度重大資本支出對財務業務之影響：

- (一) 重大資本支出應用情形及資金往來:無。
- (二) 預計可能產生效益:不適用。

五、最近年度轉投資政策、其獲利或虧損之主要原因、改善計畫及未來一年投資計畫。

(一)最近年度轉投資政策：

本公司轉投資政策係以提昇本身產品及市場競爭力，而就所營事業

上、下游相關事業加以評析，期提昇營運成長性及整體獲利能力；基於營運政策及公司架構之調整，除鞏固及強化原有粉末冶金及傳動器齒輪箱（簡稱 PM&GB）事業群競爭力外，藉由取得 DaiichiKasei Holdings Co.,Ltd.66%股權，期能跨入毛利較優的汽車零組件產業領域，持續創造股東最大利益。

(二) 轉投資獲利或虧損之主要原因及未來投資計畫

106.12.31 單位：新台幣仟元/各幣別仟元

說明 項目	期末投資 金額	政策	獲利或虧損 之主要原因	改善計畫
Phoenix Place Holdings Ltd.	628,633 (USD19,966)	海外投資控股公司。	本期獲利 28,226 仟元，主要因子公司 Precise Plus Group Ltd. 之淨利增加所致。	本公司將持續加強子公司在存貨、進貨及銷貨之控管，以達成持續獲利之目標。
Best Achieve Industrial Ltd.	25,802 (USD746)	負責傳動器齒輪箱之銷售業務及交易幣別為美金之訂單。	本期獲利 50 仟元。	本公司將持續拓展市場，增加客戶數，以持續提升營業額。
Cranmer Enterpris Ltd.	227,198 (USD7,150)	間接轉投資大陸東莞群勝之第三地海外投資控股公司，並為本公司與東莞群勝及東莞百事得三角貿易之中間橋樑。	本期獲利 6,012 仟元。	不適用
Best Select Industrial Ltd.	280,411 (USD9,050)	間接轉投資大陸群勝科技(蘇州)之第三地海外投資控股公司。	本期獲利 3,409 仟元。	不適用
Precise Plus Group Ltd.	83,972 (USD2,650)	間接轉投資大陸東莞百事得之第三地海外投資控股公司。	本期獲利 19,589 仟元。	不適用
Sinobridge Corporation	11,316 (USD350)	為本公司與群勝科技(蘇州)三角貿易之中間橋樑。	本期虧損 810 仟元。	係匯率波動影響所致。
捷邦精密(股)公司	210,054	本公司發展跨業投資之金屬機殼事業。	本期虧損 16,620 仟元，係因該公司近年改變營運模式，目前未達經濟規模，尚未產生獲利。	本公司將持續加強子公司在存貨、進貨及銷貨之控管，以達成持續獲利之目標。

說明 項目	期末投資 金額	政策	獲利或虧損 之主要原因	改善計畫
毅金精密(股)公司	10,000	本公司新竹關西廠 接單轉投資事業	本期獲利 4,270 仟元。	不適用
捷誠科技股份有限公司	2,000	本公司基於經營管 理之需，全面導入 各子公司使用 ERP 作業，另成立之 ERP 推動公司。	本期獲利 188 仟 元。	不適用
Daiichikasei Holdings (簡稱 IKKA)	385,652	本公司發展跨業投 資之事業及轉投資 DaiichiKasei Co.,Ltd.之控股公 司	本期獲利 110,758 仟元。	不適用
DaiichiKasei Co., Ltd.	228,347 (JPY876,910)	負責製造塑料製品 之接單公司及轉投 資 IKKA (Vietnam) 及(HongKong)之控 股公司	本期獲利 111,612 仟元。	不適用
M.A.C Technology (Malaysia) Sdn. Bhd.	251,198 (MYR20,074)	負責 CD 及 CD ROM 等塑膠射出 元件製品製造及銷 售	本期虧損 7,987 仟元。	本公司將持續拓展市 場，增加客戶數，以 持續提升營業額。
IKKA Technology (Vietnam) Co., Ltd.	38,508 (USD1,650)	負責汽機車及辦公 設備等金屬零件製 品製造及銷售	本期獲利 52,812 仟元	不適用
IKKA (Hong Kong) Co., Ltd.	45,810 (HKD12,540)	轉投資大陸東莞一 化精密注塑模具有 限公司之控股公司	本期獲利 51,467 仟元	不適用

六、風險事項應分析評估最近年度及截至年報刊印日止之下列事項：

(一) 利率、匯率變動、通貨膨脹情形對公司損益之影響及未來因應措施：

1. 利率變動對公司損益之影響及未來因應措施

本公司 105 年度及 106 年度之合併利息收入分別為 1,542 仟元及 618 仟元，占合併營業收入淨額比率分別為 0.03%及 0.01%，合併利息支出分別為 36,589 仟元及 27,954 仟元，占合併營業收入淨額比率分別為 0.70%及 0.53%所占比率甚低，故利率波動對整體獲利影響不大，且本公司定期評估銀行借款利率，以取得對公司較有利的借款利率或借款種類，短期營運資金則考慮貨幣市場較低的利息成本，亦配合辦理現金增資，降低對銀行借款之依存度。本公司與往來銀行保有良好之授信往來關係，往來信用良好，為因應利率之變動，未來本公司將密切注意利率走勢，調整借款結構，適時採取必要措施以規避利率大幅波動之風險。

2.匯率變動對公司損益之影響及未來因應措施

本公司 105 年度及 106 年度之合併淨兌換利益(損失)分別為(34,607)仟元及(15,238)仟元，占合併營業收入淨額分別為(0.66%)及(0.29%)，兌換損益之波動主係因新臺幣與日圓對美金匯率變動所產生，占營業收入金額甚低，本公司因應匯率變動的風險，主要直接透過因美元交易而增加的應收外幣款項沖銷因進貨所產生的外幣應付款項以達到自然避險的效果。

3.通貨膨脹對公司損益之影響及未來因應措施

本公司及子公司將隨時掌握上游原料及關鍵零組件的價格波動情形，與供應商及客戶保持良好的互動關係，並因應價格波動而適時調整產品售價及原物料庫存數量，可降低通貨膨脹對本公司之影響。

(二) 從事高風險、高槓桿投資、資金貸與他人、背書保證及衍生性商品交易之政策、獲利或虧損之主要原因及未來因應措施：

- 1.本公司 105、106 年度及截至公開說明書刊印日止，並無從事任何高風險及高槓桿投資之行為。
- 2.本公司轉投資累積達 66%之子公司 DAICHIKASEI CO.,LTD.(以下簡稱 Daiichikasei)及子公司 M.A.C. TECHNOLOGY (MALAYSIA) SDN BHD. (以下簡稱 M.A.C.)有為另一子公司 IKKA TECHNOLOGY (VIETNAM)(以下簡稱 IKKA(Vietnam))辦理資金貸與，以支應其因為營運規模成長所需資金，其政策係依本公司「資金貸與他人作業程序」辦理，該金額業已於 106 年 2 月清償。
- 3.本公司有為 100%轉投資之子公司 Sinobridge Corporation、100%轉投資之曾孫公司群勝科技(蘇州)有限公司及 100%子公司捷邦精密(股)公司辦理背書保證以支應其因為營運規模成長所需資金；另，本公司轉投資累積達 66%之子公司 Daiichikasei 有為另一子公司 IKKA(Vietnam)、IKKA(HONGKONG) CO., LTD(以下簡稱 IKKA(HK))、M.A.C.及東莞一化精密注塑模具有限公司(以下簡稱東莞一化)辦理背書保證，其政策係依本公司「背書保證作業程序」辦理。
- 4.本公司從事衍生性商品交易之政策、獲利或虧損之主要原因及未來因應措施：
 - (1)本公司係依經股東會同意之「取得或處分資產處理程序」規定，進行衍生性商品之交易及管理。
 - (2)本公司之經營以保守穩健為原則，不以創造匯兌利益為目的，以避免不當之風險性交易。
 - (3)本公司最近年度及截至公開說明書刊印日止，並無從事衍生性商品交易之情事。

(三) 未來研發計畫及預計投入之研發費用

本公司及子公司相關研發工作皆為符合客戶之需求及掌握關鍵之技術而執行，本公司及子公司 107 年度主要研發計畫乃以提供對客戶之技術支援及內部技術人員培訓發展為主；相關說明請參閱本公開說明書「貳、營運概況 3.技術及研發概況」。

(四) 國內外重要政策及法律變動對公司財務業務之影響及因應措施：

本公司最近年度及截至公開說明書刊印日止，並無發生因國內外有重要政策及法律變動，而對公司之財務業務有所影響之情形，惟本公司將持續觀察經營環境之變動，亦將諮詢相關專業人士，以適時採取因應措施。

(五) 科技改變及產業變化對公司財務業務之影響及因應措施：

本公司並未受到科技改變及產業變化而有影響公司財務業務之情事。

(六) 企業形象改變對企業危機管理之影響及因應措施：

企業形象是公司之無形資產，有賴企業領導者及經營團隊多年努力累積之成果，本公司近年來致力研發運用於汽車之零組件產品，對於原物料之採購亦遵循高品質之要求，產品客訴問題設有專門負責部門處理。

若有影響企業形象或違反法令之情形，公司高階經理人亦將討論對策擬定因應方針；最近年度及截至公開說明書刊印日止並無重大改變造成企業危機管理之情事。

(七) 進行併購之預期效益、可能風險及因應措施：

本公司分別於 103 年 7 月、104 年 3 月及 106 年 5 月取得日本 DaiichiKasei Holdings Co.,Ltd(以下簡稱 IKKA Holdings)20%、31%及 15%股權，故於 104 年度將 IKKA Holdings 納為合併財報個體。IKKA Holdings 所轉投資之 DaiichiKasei 係日本生產汽車零組件及模具部品的大廠，成立超過 50 年，其技術能力在日本享有卓越的市場地位。

DaiichiKasei 是擁有高端的塑料成型及模具技術的製造商，利用獨有的加工技術，生產塑料與金屬混合的零部件，以及形狀複雜的塑料零部件。除日本外，在中國東莞、越南、馬來西亞均設有製造基地，客戶涵蓋主要日本汽車品牌大廠，在車用電裝機構件，如電動方向盤齒輪及車門滑軌等，擁有獨特的市場與技術競爭利基。本公司所產製之粉末冶金，除傳動器齒輪箱市場外，亦廣泛應用於汽車零組件領域。因此，本公司預期結合 DaiichiKasei 公司現有的自動化生產力技術及通路優勢，將自身產品應用延伸至較高毛利之車用領域發展，藉由 DaiichiKasei 公司既有客戶管道進行銷售獲取較高的毛利空間。本公司進行此投資計畫時，已事前充分評估其投資效益並控管投資風險，以確實保障公司利益及股東權益。

(八) 擴充廠房之預期效益、可能風險及因應措施：本公司及子公司最近年度及截至年報刊印日止，並無擴充廠房之情事；日後若有類似之計畫，將依相關規定及辦法審慎評估之，以達到應有之效益並確實保障公司利益及股東權益。

(九) 進貨或銷貨集中所面臨之風險及因應措施：

1.銷貨方面：本公司主要營業項目為精密塑料射出成型製品、粉末冶金元件及傳動器齒輪箱之製造、加工與買賣，出貨對象多為國際知名大廠，105 年度及 106 年最大銷貨客戶占銷貨淨額比率分別為 16.19%及 16.76%，本公司產品品質良好，除與既有客戶維持長期合作關係外，亦積極開發新客戶及新業務，此外亦透過轉投資 IKKA Holdings 拓展客戶來源，降低對單一客戶之依存度，故應無銷貨集中而影響本公司穩定發展之風險發生。

2.進貨方面：本公司自 104 年度起因併入 IKKA Holdings 之故，雖前幾大進貨廠商並無太大異動，惟占進貨金額比率皆低於百分之十，故無進貨集中之問題。

(十) 董事、監察人或持股超過百分之十之大股東，股權之大量移轉或更換對公司之影響、風險及因應措施：最近二年度及截至公開說明書刊印日止之董事、監察人或持股超過 10%之大股東並無股權大量移轉之情事。

(十一) 經營權之改變對公司之影響、風險及因應措施：本公司最近年度及截至年報刊印日止，並無經營權改變之情事。

(十二) 訴訟或非訴訟事件：

1.公司最近二年度及截至公開說明書刊印日止，已判決確定或目前尚在繫屬中之重大訴訟、非訟或行政爭訟事件，其結果可能對股東權益或證券價格有重大影響者應揭露其系爭事實、標的金額、訴訟開始日期、主要涉訟當事人及目前處理情形：

(1)李建良背信案

本公司於 101 年在龜山鄉建置工廠，指派子公司捷邦精密公司之採購經理李建良處理建廠廠商招募事宜，詎本公司事後發現李建良有指示廠商利用數家公司之名義圍標並向廠商收取回扣，致報價嚴重灌水、虛報施工數量、溢領工程款、以停產之舊型機器充當新品交貨等損害本公司之情事，因此於 103 年 9 月 24 日對李建良提出背信罪之告訴。台北地方法院檢察署以 104 年度第 9023 號為不起訴處分，本公司不服而聲請再議，經台灣高法院檢察署以 105 年度上聲議字第 268 號發回續查，惟台北地方法院檢察署於 105 年 3 月 10 日以被告李進良戶籍設於桃園市平鎮區，公司設於桃園市龜山區，台北地方法院檢察署無管轄權為由，函請台灣高法院檢察署准予將本案移轉桃園地方法院檢察署偵辦，桃園地方法院檢察署於 105 年 12 月 6 日以 105 年度偵續字第 192 號為不起訴處分。

本案損害金額約為 300~500 萬元，以本公司 105 年銷貨收入淨額 5,259,753 仟元而言，本公司因該案所受之損害，對本公司財務上或營業上之影響尚非重大。

(2)兆明技術工程有限公司之民事起訴案

本公司於 106 年 7 月，接獲兆明技術工程有限公司之民事起訴狀來函，請求支付該公司承攬本公司於 102 年底完工之桃園縣龜山鄉之建廠工程未給付工程款，計新台幣 4,741 仟元，並自 103 年 1 月起，要求按年息 5%計算之

遲延利息。惟本公司考量該未給付工程款金額有爭議，且該公司之報酬請求權已逾2年之時效規範，因而拒絕給付，現於法院審理中。經本公司委任律師評估，本公司對該案之時效抗辯成立性高，同時對本公司目前之營運並無重大之影響，惟最終結果仍待臺灣新竹地方法院宣判。

綜上評估，上述訴訟案件之結果，對股東權益或證券價格尚無重大影響。

2. 公司董事、監察人、總經理、實質負責人、持股比例超過百分之十之大股東及從屬公司，最近二年度及截至公開說明書刊印日止已判決確定或目前尚在繫屬中之訴訟、非訟或行政爭訟事件，其結果可能對股東權益或證券價格有重大影響者，應揭露其系爭事實、標的金額、訴訟開始日期、主要涉訟當事人及截至年報刊印日止之處理情形：無此情事。

3. 公司董事、監察人、總經理及持股比例超過百分之十之大股東，最近二年度及截至公開說明書刊印日止發生證券交易法第一百五十七條規定情事及公司目前辦理情形：無此情事。

(十三) 其它重要風險及因應措施：無。

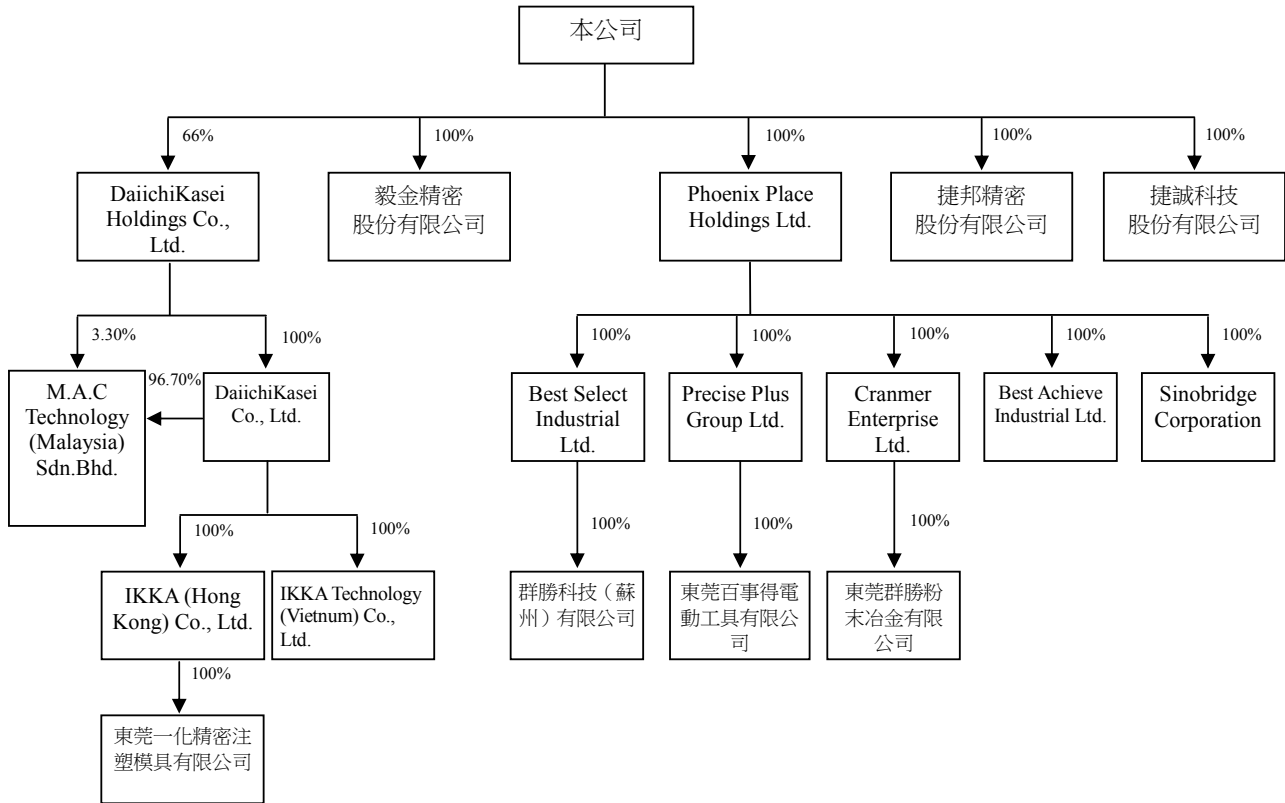
七、其他重要事項：無。

捌、特別記載事項

一、關係企業相關資料

(一) 最近年度關係企業合併營業報告書

1. 關係企業組織圖 (基準日：106/12/31)



(二) 各關係企業基本資料及所涵蓋之行業 (基準日: 106/12/31)

單位: 新台幣仟元

企業名稱	設立日期	地址	資本額	主要營業項目
Phoenix Place Holdings Ltd. 捷邦精密股份有限公司	2001.09 2010.01 設立 2012.02 取得	英屬維京群島 台灣	USD19,966 NTD110,000	轉投資業務 工業用塑膠製品、鋁鑄、鎂鑄、電腦及其週邊設備及模具製造等
毅金精密股份有限公司	2012.07	台灣	NTD10,000	軸受及軸承等冶金製品、汽機車及機械等零件、磁性材料、電子零組件及精密陶瓷等之研究開發、加工及內外銷業務
捷誠科技股份有限公司	2016.10.11	台灣	NTD2,000	電子零組件製造業、電腦及週邊設備製造業、資料儲存媒體製造及複製業及自動控制設備工程等業務
DaiichiKasei Holdings Co., Ltd.	1963.02 設立 2014.07 取得	日本	JPY100,000	塑膠零件及產品之進出口、製造、及販售、汽車運送、保管及倉管業務、保險代理業務、不動產買賣、租賃及管理業務
Best Select Ind. Ltd.	2001.09	英屬維京群島	USD9,050	轉投資業務
Cranmer Enterprises Ltd.	2000.12	英屬維京群島	USD7,150	貿易業務
Best Achieve Ind Ltd.	2002.07	英屬維京群島	USD493	貿易業務
Precise Plus Group Ltd.	2003.07	英屬維京群島	USD2,650	貿易業務
Sinobridge Corporation.	2003.03	薩摩亞	USD350	貿易業務
DaiichiKasei Co., Ltd.	1963.02	日本	JPY310,000	塑膠零件及產品之進出口、製造、販售、汽車運送、保管及倉管業務、保險代理業務、不動產買賣、租賃及管理業務
M. A. C Technology(Malaysia)San. Bhd.	1993.08	馬來西亞	MAR30,415	CD 及 CD ROM 之裝製、電腦印表機、電子及工業用精密陶瓷及模具、電子及相機產業塑膠射出元件

企業名稱	設立日期	地址	資本額	主要營業項目
IKKA Technology(Vietnam)Co., Ltd.	2008.06	越南	USD2,500	生產經營及加工汽、機車及辦公室設備常用塑膠及金屬零件
IKKA(Hong Kong)Co., Ltd.	1996.03	香港	HK19,000	轉投資及貿易業務
東莞群勝粉末冶金有限公司	2001.01	大陸	USD6,150	生產及銷售粉末冶金製品及傳動器組裝
東莞百事得電動工具有限公司	2006.01	大陸	USD2,600	生產及銷售電動工具及相關零配件等
群勝科技(蘇州)有限公司	2005.09	大陸	USD9,000	為生產、研發有色金屬複合材料、新型合金材料及相關製品等及銷售公司自產產品等業務
東莞一化精密注塑模具有限公司	2010.08	大陸	USD1,000	生產及銷售精密塑膠配件、五金配件、軸承及模具

(三) 依公司法第 369 條之 3 規定，推定為有控制與從屬關係者其相同股東資料：無。

(四) 各關係企業董事、監察人及總經理資料

單位：仟股；%

企業名稱	職稱	姓名或代表人	持有股份	
			股數	持股比例
Phoenix Place Holdings Ltd.	董事	捷邦國際科技 (股)-胡湘麒	19,966	100
捷邦精密股份有限公司	董事長	捷邦國際科技 (股)-胡湘麒	11,000	100
	董事	捷邦國際科技 (股)-李敏誠	11,000	100
	董事	捷邦國際科技 (股)-楊潮鈺	11,000	100
	監察人	捷邦國際科技 (股)-江碩彥	11,000	100
捷誠科技股份有限公司	董事長	捷邦國際科技 (股)-胡湘麒	200	100
	董事	捷邦國際科技 (股)-楊潮鈺	200	100
	董事	捷邦國際科技 (股)-李應松	200	100
	監察人	捷邦國際科技 (股)-江碩彥	200	100
毅金精密股份有限公司	董事長	捷邦國際科技 (股)-胡湘麒	1,000	100
	董事	捷邦國際科技 (股)-李敏誠	1,000	100
	董事	捷邦國際科技 (股)-楊潮鈺	1,000	100
	監察人	捷邦國際科技 (股)-江碩彥	1,000	100
Best Select Ind.Ltd.	董事	Phoenix Place Holdings Ltd- 楊潮鈺	9,050	100
Cranmer Enterprises Ltd.	董事	Phoenix Place Holdings Ltd- 楊潮鈺	7,150	100
Best Achieve Ind Ltd.	董事	Phoenix Place Holdings Ltd- 楊潮鈺	493	100
Precise Plus Group Ltd.	董事	Phoenix Place Holdings Ltd- 楊潮鈺	2,650	100

企業名稱	職稱	姓名或代表人	持有股份	
			股數	持股比例
Sinobridge Corporation.	董事	Phoenix Place Holdings Ltd-楊潮鈺	350	100
DaiichiKasei Holdings Co.,Ltd.	董事長	小原正美	44,590	66
	董事	董炯熙		
	董事	胡湘麒		
	監察人	李慧珠		
DaiichiKasei Co.,Ltd.	董事長	小原正美	573	66
	董事	小林良久		
	董事	董炯熙		
	董事	董俊毅		
	董事	胡湘麒		
	監察人	楊潮鈺		
M. A. C Technology(Malaysia)San. Bhd.	董事長	胡湘麒	30,415	66
	董事	Hooi Chee Liong		
	董事	小原 正美		
	董事	楊潮鈺		
	董事	任溪仁		
IKKA Technology(Vietnam)Co., Ltd.	董事長	青木 浩史	2,500	66
	董事	小原 正美		
	董事	小林 良久		
	董事	加藤 久男		
IKKA(Hong Kong)Co., Ltd.	董事長	小林 良久	19,000	66
	董事	小原 正美		
	董事	加藤 久男		
東莞群勝粉末冶金有限公司	董事長	Cranmer Enterprises Ltd-楊潮鈺	6,150	100
	董事	Cranmer Enterprises Ltd-任溪仁	6,150	100
	董事	Cranmer Enterprises Ltd-江碩彥	6,150	100
東莞百事得電動工具有限公司	董事長	Precise Plus Group Ltd -楊潮鈺	2,600	100
	董事	Precise Plus Group Ltd -任溪仁	2,600	100
	董事	Precise Plus Group Ltd -江碩彥	2,600	100

企業名稱	職稱	姓名或代表人	持有股份	
			股數	持股比例
群勝科技(蘇州)有限公司	董事長	Best Select Ind. Ltd -楊潮鈺	9,000	100
	董事	Best Select Ind. Ltd -江碩彥	9,000	100
	董事	Best Select Ind. Ltd -查安沛	9,000	100
東莞一化精密注塑模具有限公司	董事長	小林 良久	1,000	66
	董事	小原 正美		
	董事	加藤 久男		
	監察人	猪俣 則之		

(五) 關係企業營運概況

1. 各關係企業之財務狀況及經營結果

106.12.31 單位：新台幣仟元

企業名稱	資本額	資產總額	負債總額	淨值	營業收入	營業利益	本期損益 (稅後)	每股盈餘 (元) (稅後)
Phoenix Place Holdings Ltd.	628,634	778,490	0	778,490	0	0	28,226	1.41
Best Select Ind.Ltd.	280,411	349,233	0	349,233	0	0	3,409	0.38
Cranmer Enterprises Ltd.	227,198	676,408	434,850	241,558	1,317,135	1,327	6,012	0.84
Best Achieve Ind Ltd.	25,802	294,413	293,150	1,263	1,395,840	0	50	0.10
Precise Plus Group Ltd.	83,972	233,764	56,434	177,330	0	0	19,589	7.39
Sinobridge Corporation.	11,316	33,278	24,468	8,810	141,175	0	(810)	(2.31)
東莞群勝粉末冶金有限公司	193,406	296,322	53,865	242,457	306,139	10,777	4,470	-

企業名稱	資本額	資產總額	負債總額	淨值	營業收入	營業利益	本期損益 (稅後)	每股盈餘 (元) (稅後)
東莞百事得電動工具有限公司	83,863	498,865	321,646	177,219	1,323,183	20,054	19,597	-
群勝科技(蘇州)有限公司	282,260	479,939	131,292	348,647	346,164	5,991	3,457	-
捷邦精密(股)公司	110,000	91,165	82,957	8,208	39,138	(12,546)	(16,620)	(1.51)
毅金精密(股)公司	10,000	92,637	77,194	15,443	262,171	5,302	4,270	4.27
捷誠科技(股)公司	2,000	2,995	803	2,192	4,195	228	188	0.94
Daiichikasei Holdings Co., Ltd.(註)	26,040	2,713,712	1,907,423	806,289	0	(587)	110,758	2,483.92
DaiichiKasei Co., Ltd. (註)	84,537	2,272,779	1,440,922	831,857	1,449,721	35,056	111,612	194.82
IKKA (Hong Kong) Co., Ltd. (註)	72,688	686,380	469,498	216,882	315,218	34,452	51,467	2.71
IKKA Technology (Vietnam) Co., Ltd. (註)	61,102	546,253	227,459	318,794	655,534	61,502	52,812	21.12
M.A.C Technology (Malaysia) San. Bhd. (註)	349,614	259,788	84,226	175,562	305,911	(14,407)	(7,987)	(0.26)
東莞一化精密注塑模具有限公司(註)	22,728	634,452	558,024	76,428	612,546	8,430	18,962	-

2. 關係企業合併財務報表：


關係企業合併財務報告聲明書

本公司 106 年度（自 106 年 1 月 1 日至 12 月 31 日止）依「關係企業合併營業報告書關係企業合併財務報表及關係報告書編製準則」應納入編製關係企業合併財務報告之公司與依國際財務報導準則第 10 號應納入編製母子公司合併財務報告之公司均相同，且關係企業合併財務報告所應揭露相關資訊於前揭母子公司合併財務報告中均已揭露，爰不再另行編製關係企業合併財務報告。

特此聲明

公司名稱：捷邦國際科技股份有限公司

負責人：胡 湘 麒



中 華 民 國 107 年 3 月 13 日

3. 關係報告書：不適用。

二、最近年度及截至年報刊印日止，私募有價證券辦理情形：無此情事。

三、最近年度及截至年報刊印日止子公司持有或處份本公司股票情形：無此情事。

四、其它必要補充說明事項：無。

玖、最近年度及截至年報刊印日止，如發生本法第三十六條第二項第二款所定對股東權益或證券價格有重大影響之事項，亦應逐項載明：無。

捷邦國際科技股份有限公司 106 年股東常會議事錄

106 年股東常會議事錄



時間：中華民國 106 年 06 月 28 日(星期三)上午九時整

地點：新竹縣新埔鎮文山里文山路亞東段 871 號(威斯汀婚禮會館)

出席：出席股東連同委託代理人代表股份總數 45,714,862 股，(其中以電子方式行使表決權之出席股數 2,871,046 股)佔本公司發行股份總數 66,467,028 股之 68.77%。

出席董事：胡湘麒先生(董事長)、楊潮鈺先生(董事)。

出席監察人：吳崇權先生、宋和業先生。

列席：勤業眾信聯合會計師事務所 陳會計師錦章。

曾大中律師事務所 曾律師大中。

主席：胡董事長湘麒 先生

紀錄：江碩彥 先生

主席宣布開會：報告出席股份總數已達法定數額，宣布開會。

主席致詞：(略)

一、報告事項

第一案

案由：105 年度營業報告，報請 公鑑。

第二案

案由：監察人查核 105 年度決算表冊報告，報請 公鑑。

第三案

案由：105 年度員工及董監酬勞分配情形報告，報請 公鑑。

第四案

案由：訂定「企業社會責任實務守則」，報請 公鑑。

二、承認事項：

第一案(董事會提)

案由：一〇五年度營業報告書及財務決算表冊案。

說明：一、本公司一〇五年度財務報告業經勤業眾信聯合會計師事務所陳錦章、蔡美貞會計師查核簽證完成，出具無保留意見查核報告，並送請監察人審查完竣提請承認。

二、前述表冊請參閱附件。

三、謹提請承認。

決議：本案照原案表決通過。

本議案投票表決結果如下：

表決時出席股東表決權數：45,715,862 權

表決結果	占出席股東表決權數(%)
贊成權數 43,213,901 權	94.52%
反對權數 2,874 權	0%
無效權數 0 權	0%
棄權/未投票權數 2,499,087 權	5.46%

第二案(董事會提)

案由：一〇五年度盈餘分派案。

說明：一、一〇五年度盈餘分係依公司法及公司章程第 33 條規定編製完成，經董事會決議並送請監察人查核竣事在案。

二、股東配息率，如因本公司買回公司股份或庫藏股轉讓、註銷等因素或可轉換公司債辦理轉換或員工認股權憑證行使等因素，致影響流通在外股份數量時，致使股東配息率因此發生變動而需修正，擬提請股東會授權董事會全權處理。

三、本公司一〇五年度盈餘分配情形，請參閱附件四(議事手冊第37頁)。

四、擬分派現金股利每股 0.65 元，(計算至元為止，元以下捨去；其畸零款合計數計入本公司之其他收入。) 本案俟股東常會決議通過後，授權董事會另訂除息基準日、發放日及其他相關事宜。

五、本公司盈餘分派表如附件。

六、謹提請 承認。

決議：本案照原案表決通過。

本議案投票表決結果如下：

表決時出席股東表決權數：45,715,862 權

表決結果	占出席股東 表決權數(%)
贊成權數 43,213,900 權	94.52%
反對權數 4,875 權	0.01%
無效權數 0 權	0%
棄權/未投票權數 2,497,087 權	5.46%

三、討論事項

第一案(董事會提)

案由：修訂「公司章程」案。

說明：一、依經濟部 106.2.20:經商字第 10602403710 號函及櫃買中心 106.03.13:

證櫃監字第 1060005001 號函釋辦理，提請 修改。

二、修訂對照表請參閱附件。

三、提請 討論。

決議：本案照原案表決通過。

本議案投票表決結果如下：

表決時出席股東表決權數：45,715,862 權

表決結果	占出席股東 表決權數(%)
贊成權數 43,217,895 權	94.53%
反對權數 880 權	0%
無效權數 0 權	0%
棄權/未投票權數 2,497,087 權	5.46%

第二案(董事會提)

案由：修訂「取得或處分資產處理程序」案。

說明：一、配合投資業務拓展及依 106.02.09 金融監督管理委員會:金管證發
字第 106001296 號令，提請 修改。

二、修訂對照表請參閱附件。

三、提請 討論。

決議：本案照原案表決通過。

本議案投票表決結果如下：

表決時出席股東表決權數：45,715,862 權

表決結果	占出席股東 表決權數(%)
贊成權數 43,217,894 權	94.53%
反對權數 881 權	0%
無效權數 0 權	0%
棄權/未投票權數 2,497,087 權	5.46%

五、臨時動議：無。

六、散會：當日上午九時五十分整。

會計師查核報告

捷邦國際科技股份有限公司 公鑒：

查核意見

捷邦國際科技股份有限公司及其子公司民國 106 年及 105 年 12 月 31 日之合併資產負債表，暨民國 106 年及 105 年 1 月 1 日至 12 月 31 日之合併綜合損益表、合併權益變動表及合併現金流量表，以及合併財務報表附註（包括重大會計政策彙總），業經本會計師查核竣事。

依本會計師之意見，基於本會計師之查核結果及其他會計師之查核報告（請參閱其他事項段），上開合併財務報表在所有重大方面係依照證券發行人財務報告編製準則及經金融監督管理委員會認可並發布生效之國際財務報導準則、國際會計準則、解釋及解釋公告編製，足以允當表達捷邦國際科技股份有限公司及其子公司民國 106 年及 105 年 12 月 31 日之合併財務狀況，暨民國 106 年及 105 年 1 月 1 日至 12 月 31 日之合併財務績效及合併現金流量。

查核意見之基礎

本會計師係依照會計師查核簽證財務報表規則及一般公認審計準則執行查核工作。本會計師於該等準則下之責任將於會計師查核合併財務報表之責任段進一步說明。本會計師所隸屬事務所受獨立性規範之人員已依會計師職業道德規範，與捷邦國際科技股份有限公司及其子公司保持超然獨立，並履行該規範之其他責任。基於本會計師之查核結果及其他會計師之查核報告，本會計師相信已取得足夠及適切之查核證據，以作為表示查核意見之基礎。

關鍵查核事項

關鍵查核事項係指依本會計師之專業判斷，對捷邦國際科技股份有限公司及其子公司民國 106 年度合併財務報表之查核最為重要之事項。該等事項已於查核合併財務報表整體及形成查核意見之過程中予以因應，本會計師並不對該等事項單獨表示意見。

茲對捷邦國際科技股份有限公司及其子公司民國 106 年度合併財務報表之關鍵查核事項敘明如下：

應收帳款減損評估

捷邦國際科技股份有限公司及其子公司民國 106 年 12 月 31 日應收帳款淨額為 967,436 仟元（已扣除應收帳款之備抵呆帳 8,754 仟元），請參閱合併財務報告附註四、五及九。因提列無法回收之應收帳款金額涉及管理階層對於客戶信用分類及回收性之主觀判斷，因是將其列入關鍵查核事項。

本會計師評估應收帳款減損提列之會計政策，並著重於應收帳款餘額之集體及個別評估，執行之查核程序如下：

1. 評估管理階層執行應收帳款集體評估備抵呆帳之提列政策及測試應收帳款帳齡期間，檢視應收帳款期後沖銷情形，以測試帳款之可回收性。
2. 對於已逾期或有收回疑慮之個別應收帳款，透過以往收款經驗及與管理階層討論及取得相關佐證資料，以評估其收回可能性。

存貨減損評估

捷邦國際科技股份有限公司及其子公司民國 106 年 12 月 31 日存貨淨額為 848,808 仟元（已扣除存貨跌價及呆滯損失準備 61,084 仟元），請參閱合併財務報告附註四、五及十。捷邦國際科技股份有限公司及其子公司係以傳動器零組件、粉末冶金及塑膠類產品製造之營運模式，存貨價值受到供需市場之波動及技術快速變化而可能導致存貨跌價及滯銷，以致發生跌價及呆滯損失。管理階層依據存貨進貨及銷售情形，評估每項產品之預計淨變現價值而提列跌價損失，因該估計涉及管理階層主觀判斷，因是將其列入關鍵查核事項。

本會計師執行之查核程序如下：

1. 取得資產負債表日存貨跌價及呆滯明細及庫齡資料並核算備抵存貨跌價損失金額。
2. 以抽樣方式選樣，核對原料進貨價格或存貨之銷售價格，並核算依成本與淨變現價值孰低評價時，提列之備抵存貨跌價損失。

其他事項

列入捷邦國際科技股份有限公司及其子公司合併財務報表之子公司中，有關 DaiichiKasei Holdings Co., Ltd.及其子公司之財務報表未經本會計師查核，而係由其他會計師查核。因此，本會計師對上開合併財務報表所表示之意見中，有關 DaiichiKasei Holdings Co., Ltd.及其子公司財務報表所列之金額，係依據其他會計師之查核報告。DaiichiKasei Holdings Co., Ltd.及其子公司民國 106 年及 105 年 12 月 31 日之資產總額分別為新台幣 2,582,559 仟元

及 2,623,117 仟元，分別占合併資產總額之 55% 及 56%，民國 106 年及 105 年 1 月 1 日至 12 月 31 日之營業收入淨額分別為新台幣 3,338,930 仟元及 3,324,672 仟元，分別占合併營業收入淨額之 63% 及 63%。

捷邦國際科技股份有限公司業已編製民國 106 及 105 年度之個體財務報表，並經本會計師出具無保留意見之查核報告在案，備供參考。

管理階層與治理單位對合併財務報表之責任

管理階層之責任係依照證券發行人財務報告編製準則及經金融監督管理委員會認可並發布生效之國際財務報導準則、國際會計準則、解釋及解釋公告編製允當表達之合併財務報表，且維持與合併財務報表編製有關之必要內部控制，以確保合併財務報表未存有導因於舞弊或錯誤之重大不實表達。

於編製合併財務報表時，管理階層之責任亦包括評估捷邦國際科技股份有限公司及其子公司繼續經營之能力、相關事項之揭露，以及繼續經營會計基礎之採用，除非管理階層意圖清算捷邦國際科技股份有限公司及其子公司或停止營業，或除清算或停業外別無實際可行之其他方案。

捷邦國際科技股份有限公司及其子公司之治理單位（含監察人）負有監督財務報導流程之責任。

會計師查核合併財務報表之責任

本會計師查核合併財務報表之目的，係對合併財務報表整體是否存有導因於舞弊或錯誤之重大不實表達取得合理確信，並出具查核報告。合理確信係高度確信，惟依照一般公認審計準則執行之查核工作無法保證必能偵出合併財務報表存有之重大不實表達。不實表達可能導因於舞弊或錯誤。如不實表達之個別金額或彙總數可合理預期將影響合併財務報表使用者所作之經濟決策，則被認為具有重大性。

本會計師依照一般公認審計準則查核時，運用專業判斷並保持專業上之懷疑。本會計師亦執行下列工作：

1. 辨認並評估合併財務報表導因於舞弊或錯誤之重大不實表達風險；對所評估之風險設計及執行適當之因應對策；並取得足夠及適切之查核證據以作為查核意見之基礎。因舞弊可能涉及共謀、偽造、故意遺漏、不實聲明或踰越內部控制，故未偵出導因於舞弊之重大不實表達之風險高於導因於錯誤者。
2. 對與查核攸關之內部控制取得必要之瞭解，以設計當時情況下適當之查核程序，惟其目的非對捷邦國際科技股份有限公司及其子公司內部控制之有效性表示意見。

3. 評估管理階層所採用會計政策之適當性，及其所作會計估計與相關揭露之合理性。
4. 依據所取得之查核證據，對管理階層採用繼續經營會計基礎之適當性，以及使捷邦國際科技股份有限公司及其子公司繼續經營之能力可能產生重大疑慮之事件或情況是否存在重大不確定性，作出結論。本會計師若認為該等事件或情況存在重大不確定性，則須於查核報告中提醒合併財務報表使用者注意合併財務報表之相關揭露，或於該等揭露係屬不適當時修正查核意見。本會計師之結論係以截至查核報告日所取得之查核證據為基礎。惟未來事件或情況可能導致捷邦國際科技股份有限公司及其子公司不再具有繼續經營之能力。
5. 評估合併財務報表（包括相關附註）之整體表達、結構及內容，以及合併財務報表是否允當表達相關交易及事件。
6. 對於集團內組成個體之財務資訊取得足夠及適切之查核證據，以對合併財務報表表示意見。本會計師負責集團查核案件之指導、監督及執行，並負責形成集團查核意見。

本會計師與治理單位溝通之事項，包括所規劃之查核範圍及時間，以及重大查核發現（包括於查核過程中所辨認之內部控制顯著缺失）。

本會計師亦向治理單位提供本會計師所隸屬事務所受獨立性規範之人員已遵循會計師職業道德規範中有關獨立性之聲明，並與治理單位溝通所有可能被認為會影響會計師獨立性之關係及其他事項（包括相關防護措施）。

本會計師從與治理單位溝通之事項中，決定對捷邦國際科技股份有限公司及其子公司民國 106 年度合併財務報表查核之關鍵查核事項。本會計師於查核報告中敘明該等事項，除非法令不允許公開揭露特定事項，或在極罕見情況下，本會計師決定不於查核報告中溝通特定事項，因可合理預期此溝通所產生之負面影響大於所增進之公眾利益。

勤業眾信聯合會計師事務所

會計師 陳 錦 章

陳錦章



會計師 蔡 美 貞

蔡美貞



證券暨期貨管理委員會核准文號
台財證六字第 0920123784 號

金融監督管理委員會核准文號
金管證審字第 1010028123 號

中 華 民 國 1 0 7 年 3 月 1 3 日



捷新證券股份有限公司
民國106年12月31日

單位：新台幣仟元

代碼	資產	106年12月31日		105年12月31日		代碼	負債及權益	106年12月31日		105年12月31日	
		金額	%	金額	%			金額	%	金額	%
1100	流動資產						流動負債				
1125	現金及約當現金(附註四、六及三十)	\$ 614,966	13	\$ 649,610	14	2100	短期借款(附註四、十六及三十)	\$ 1,025,598	22	\$ 863,762	18
1147	備供出售金融資產-流動(附註四、七及三十)	-	-	2,871	-	2110	應付短期票券(附註四、十六及三十)	99,971	2	99,884	2
1150	無活絡市場之債務工具投資-流動(附註四、八及三十)	3,053	-	2,889	-	2150	應付票據(附註四、十八及三十)	138,217	3	173,647	4
1170	應收票據(附註四、九及三十)	57,974	1	54,640	1	2219	其他應付款(附註二十及三十)	747,485	16	765,379	16
1200	應收帳款(附註九)	967,436	21	979,430	21	2230	其他應付款(附註二十及三十)	300,604	7	264,887	6
130X	其他應收款(附註九)	15,036	-	20,738	1	2311	本期所得稅負債(附註四、五及二四)	16,164	-	11,399	-
1410	存貨(附註四、五及十)	848,808	18	769,742	16	2320	預收貨款	64,775	2	68,402	2
1470	預付款項-流動(附註四、十四及十五)	62,543	2	55,013	1	2355	一年內到期之長期借款及應付公司債(附註四、十六、十七、三十及三二)	157,698	3	240,791	5
1470	其他流動資產(附註十五)	1,267	-	1,095	-	2399	應付租賃款-流動(附註四、十九及三十)	17,101	-	24,948	1
11XX	流動資產總計	2,571,083	55	2,536,028	54	21XX	其他流動負債(附註二十)	13,672	-	18,272	-
							流動負債總計	2,581,285	55	2,531,371	54
1523	非流動資產						非流動負債				
1600	備供出售金融資產-非流動(附註四、七及三十)	43,215	1	33,484	1	2540	長期借款(附註四、十六、三十及三二)	209,347	4	198,962	4
1780	不動產、廠房及設備(附註四、十二及三二)	1,850,251	40	1,922,846	41	2570	遞延所得稅負債(附註四及二四)	143,083	3	137,851	3
1840	其他無形資產(附註四及十三)	58,282	1	73,888	1	2640	淨確定福利負債-非流動(附註四、五及二一)	238,378	5	257,720	5
1915	遞延所得稅資產(附註四、五及二四)	19,694	-	17,621	-	2613	應付租賃款-非流動(附註四、十九及三十)	23,408	1	35,734	1
1920	預付設備款	35,681	1	39,914	1	2645	存入保證金	2,387	-	2,374	-
1985	存出保證金	18,857	-	8,185	-	25XX	非流動負債總計	616,603	13	632,641	13
15XX	預付租賃款-非流動(附註四及十四)	76,666	2	82,476	2	2XXX	負債總計	3,197,888	68	3,164,012	67
	非流動資產總計	2,102,646	45	2,178,414	46		歸屬於本公司業主之權益(附註四及二二)				
							股本				
1XXX	資產總計	\$ 4,673,729	100	\$ 4,714,442	100	3110	普通股	664,670	14	664,670	14
						3200	資本公積	431,132	9	431,132	9
							保留盈餘				
						3310	法定盈餘公積	48,816	1	41,832	1
						3320	特別盈餘公積	54,359	1	14,259	-
						3350	未分配盈餘	72,045	2	90,657	2
						3300	保留盈餘總計	175,220	4	146,748	3
						3400	其他權益	(69,319)	(1)	54,359	(1)
						31XX	本公司業主權益總計	1,201,703	26	1,188,191	25
						36XX	非控制權益(附註二二、二六及二七)	274,138	6	362,239	8
						3XXX	權益總計	1,475,841	32	1,550,430	33
	負債及權益總計	\$ 4,673,729	100	\$ 4,714,442	100		負債及權益總計	\$ 4,673,729	100	\$ 4,714,442	100

後附之附註係本合併財務報告之一部分。
(請參閱物業眾信聯合會計師事務所民國107年3月13日查核報告)



董事長：胡湘麒



經理人：胡湘麒



會計主管：江碩彥

捷邦國際科技股份有限公司及子公司

合併綜合損益表

民國 106 年及 105 年 1 月 1 日至 12 月 31 日

單位：新台幣仟元，惟
每股盈餘為元

代 碼		106年度		105年度	
		金 額	%	金 額	%
4100	營業收入（附註四及三一）	\$ 5,311,419	100	\$ 5,259,753	100
5110	銷貨成本（附註十、二一及二三）	(4,548,744)	(86)	(4,387,815)	(83)
5900	營業毛利	<u>762,675</u>	<u>14</u>	<u>871,938</u>	<u>17</u>
	營業費用				
6100	推銷費用（附註二一及二三）	(182,953)	(3)	(194,884)	(4)
6200	管理費用（附註二一及二三）	(351,252)	(7)	(398,512)	(8)
6300	研究發展費用（附註二一及二三）	(54,492)	(1)	(60,633)	(1)
6000	營業費用合計	(588,697)	(11)	(654,029)	(13)
6900	營業淨利	<u>173,978</u>	<u>3</u>	<u>217,909</u>	<u>4</u>
	營業外收入及支出（附註二三）				
7010	其他收入	7,807	-	9,390	-
7020	其他利益及損失	(4,117)	-	(26,882)	-
7050	財務成本	(27,954)	-	(36,589)	(1)
7000	營業外收入及支出合計	(24,264)	-	(54,081)	(1)
7900	稅前淨利	149,714	3	163,828	3
7950	所得稅費用（附註四、五及二四）	(39,992)	(1)	(32,214)	(1)
8200	本年度淨利	<u>109,722</u>	<u>2</u>	<u>131,614</u>	<u>2</u>

（接次頁）

(承前頁)

代 碼		106年度		105年度	
		金 額	%	金 額	%
	其他綜合損益(附註二二及二四)				
8310	不重分類至損益之項目：				
8311	確定福利計畫之再 衡量數(附註二 一)	\$ 5,129	-	(\$ 8,264)	-
8360	後續可能重分類至損益 之項目：				
8361	國外營運機構財務 報表換算之兌換 差額	(37,678)	-	(76,348)	(1)
8362	備供出售金融資產 未實現利益	2,569	-	1,092	-
8399	與可能重分類之項 目相關之所得稅 (附註二四)	<u>3,394</u>	<u>-</u>	<u>11,329</u>	<u>-</u>
8300	本年度其他綜合損 益(稅後淨額)	<u>(26,586)</u>	<u>-</u>	<u>(72,191)</u>	<u>(1)</u>
8500	本年度綜合損益總額	<u>\$ 83,136</u>	<u>2</u>	<u>\$ 59,423</u>	<u>1</u>
	淨利歸屬於：				
8610	本公司業主	\$ 68,740	1	\$ 69,845	1
8620	非控制權益	<u>40,982</u>	<u>1</u>	<u>61,769</u>	<u>1</u>
8600		<u>\$ 109,722</u>	<u>2</u>	<u>\$ 131,614</u>	<u>2</u>
	綜合損益總額歸屬於：				
8710	本公司業主	\$ 56,878	1	\$ 10,496	-
8720	非控制權益	<u>26,258</u>	<u>1</u>	<u>48,927</u>	<u>1</u>
8700		<u>\$ 83,136</u>	<u>2</u>	<u>\$ 59,423</u>	<u>1</u>
	每股盈餘(附註二五)				
9750	基 本	<u>\$ 1.03</u>		<u>\$ 1.05</u>	
9850	稀 釋	<u>\$ 1.03</u>		<u>\$ 1.02</u>	

後附之附註係本合併財務報告之一部分。

(請參閱勤業眾信聯合會計師事務所民國 107 年 3 月 13 日查核報告)

董事長：胡湘麒



經理人：胡湘麒



會計主管：江碩彥





捷邦國際材料股份有限公司
捷邦國際材料(中國)有限公司

民國 106 年 12 月 31 日

單位：新台幣千元

代碼	歸屬於本公司之權益				其他權益項目				總計	非控制權益	權益總額
	股本	保留盈餘	未分配盈餘	國外營運機構財務報表換算之兌換差額	國外營運機構財務報表換算之兌換差額	備供出售金融資產	現貨	損益			
A1	66,467	\$ 664,670	\$ 431,132	\$ 27,790	\$ 14,259	\$ 140,425	\$ 784	\$ 431	\$ 1,278,629	\$ 312,079	\$ 1,590,708
B1	-	-	-	14,042	-	(14,042)	-	-	-	-	-
B5	-	-	-	-	-	(99,701)	-	-	(99,701)	-	(99,701)
D1	-	-	-	-	-	69,845	-	-	69,845	61,769	131,614
D3	-	-	-	-	-	(4,637)	(55,310)	598	(59,349)	(12,842)	(72,191)
D5	-	-	-	-	-	65,208	(55,310)	598	10,496	48,927	59,423
M5	-	-	-	-	-	(1,233)	-	-	(1,233)	1,233	-
Z1	66,467	664,670	431,132	41,832	14,259	90,657	(54,526)	167	1,188,191	362,239	1,550,430
B1	-	-	-	6,984	-	(6,984)	-	-	-	-	-
B3	-	-	-	-	40,100	(40,100)	-	-	-	-	-
B5	-	-	-	-	-	(43,204)	-	-	(43,204)	-	(43,204)
D1	-	-	-	-	-	68,740	-	-	68,740	40,982	109,722
D3	-	-	-	-	-	3,098	(16,571)	1,611	(11,862)	(14,724)	(26,586)
D5	-	-	-	-	-	71,838	(16,571)	1,611	56,878	26,258	83,136
M5	-	-	-	-	-	(162)	-	-	(162)	(103,722)	(103,884)
O1	-	-	-	-	-	-	-	-	-	(10,637)	(10,637)
Z1	66,467	\$ 664,670	\$ 431,132	\$ 48,816	\$ 54,359	\$ 72,045	(\$ 71,097)	\$ 1,778	\$ 1,201,703	\$ 274,138	\$ 1,475,841

後附之附註係本合併財務報告之一部分。
(請參閱勤業眾信聯合會計師事務所民國 107 年 3 月 13 日查核報告)



董事長：胡湘麒



經理人：胡湘麒



會計主管：江碩彥

捷邦國際科技股份有限公司及子公司

合併現金流量表

民國 106 年及 105 年 1 月 1 日至 12 月 31 日

單位：新台幣仟元

代 碼		106年度	105年度
	營業活動之現金流量		
A10000	本年度稅前淨利	\$ 149,714	\$ 163,828
	收益費損項目：		
A20100	折舊費用	346,083	344,277
A20200	攤銷費用	16,535	17,288
A29900	預付租賃款攤銷	1,929	2,058
A20300	呆帳費用（迴轉利益）	1,102	(2,079)
A20400	分類為持有供交易之金融資產 淨損失	-	51
A20900	財務成本	27,954	36,589
A21200	利息收入	(618)	(1,542)
A22500	處分不動產、廠房及設備損失	2,946	1,412
A23100	處分備供出售金融資產淨利益	(137)	-
A29900	處分子公司利益	(53)	-
A23500	備供出售金融資產減損損失	-	5,000
A23700	存貨跌價及呆滯損失	24,409	4,004
A24100	外幣兌換淨損失（利益）	71,288	(17,787)
A30000	營業資產及負債之淨變動數		
A31130	應收票據	(3,340)	(41,220)
A31150	應收帳款	(49,719)	(50,112)
A31180	其他應收款	7,372	81,437
A31200	存 貨	(111,836)	(70,908)
A31230	預付款項	(6,414)	20,232
A31240	其他流動資產	(86)	4,576
A32130	應付票據	(32,460)	25,220
A32150	應付帳款	(20,986)	73,738
A32180	其他應付款	37,680	(15,547)
A32210	預收款項	16,853	36,601
A32230	其他流動負債	(25,022)	(2,794)
A32240	淨確定福利負債	(3,871)	13,909
A33000	營運產生之現金	449,323	628,231
A33300	支付之利息	(26,406)	(33,487)
A33500	支付之所得稅	(28,272)	(53,399)
AAAA	營業活動之淨現金流入	<u>394,645</u>	<u>541,345</u>

(接次頁)

(承前頁)

代 碼		106年度	105年度
	投資活動之現金流量		
B00300	取得備供出售金融資產	(\$ 6,739)	(\$ 781)
B00400	出售備供出售金融資產價款	3,137	-
B00600	取得無活絡市場之債務工具投資	(91)	(100)
B02700	購置不動產、廠房及設備	(333,111)	(445,606)
B02800	處分不動產、廠房及設備價款	22,153	22,907
B03700	存出保證金增加	(10,702)	-
B03800	存出保證金減少	-	145
B04500	購置無形資產	(3,527)	(5,375)
B07100	預付設備款增加	(43,271)	(62,588)
B02300	處分子公司之淨現金流入	9,748	-
B07500	收取之利息	618	1,542
BBBB	投資活動之淨現金流出	(361,785)	(489,856)
	籌資活動之現金流量		
C00100	短期借款增加	165,805	-
C00200	短期借款減少	-	(34,385)
C00500	應付短期票券增加	87	9,975
C01300	償還公司債	(85,300)	-
C01600	舉借長期借款	10,909	1,094
C03000	收取存入保證金	13	98
C03900	應付租賃款(減少)增加	(18,085)	20,371
C04500	支付本公司業主股利	(43,204)	(99,701)
C05800	非控制權益變動	(103,884)	-
CCCC	籌資活動之淨現金流出	(73,659)	(102,548)
DDDD	匯率變動對現金及約當現金之影響	6,155	23,148
EEEE	現金及約當現金淨減少	(34,644)	(27,911)
E00100	年初現金及約當現金餘額	649,610	677,521
E00200	年底現金及約當現金餘額	\$ 614,966	\$ 649,610

後附之附註係本合併財務報告之一部分。

(請參閱勤業眾信聯合會計師事務所民國 107 年 3 月 13 日查核報告)

董事長：胡湘麒



經理人：胡湘麒



會計主管：江碩彥



捷邦國際科技股份有限公司及子公司

合併財務報表附註

民國 106 年及 105 年 1 月 1 日至 12 月 31 日

(除另註明外，金額以新台幣仟元為單位)

一、公司沿革

捷邦國際科技股份有限公司(以下稱「本公司」)係依照公司法及有關法令規定，於 65 年 12 月設立。本公司主要經營項目包括軸受及軸承等冶金製品、汽機車及機械等零組件、磁性材料、電子零組件及精密陶磁等之研究開發、加工、製造及內外銷業務。

本公司股票自 100 年 1 月起在財團法人中華民國證券櫃檯買賣中心上櫃買賣。

本公司之母公司為應華精密科技股份有限公司，於 106 年及 105 年 12 月底持有本公司普通股分別為 21.03%及 21.03%。本公司之最終母公司及最終控制者為能率投資股份有限公司。

本合併財務報告係以本公司之功能性貨幣新台幣表達。

二、通過財務報告之日期及程序

本合併財務報告於 107 年 3 月 13 日經董事會通過。

三、新發布及修訂準則及解釋之適用

- (一) 首次適用修正後之證券發行人財務報告編製準則及經金融監督管理委員會(以下稱「金管會」)認可並發布生效之國際財務報導準則(IFRS)、國際會計準則(IAS)、解釋(IFRIC)及解釋公告(SIC)(以下稱「IFRSs」)

除下列說明外，適用修正後之證券發行人財務報告編製準則及金管會認可並發布生效之 IFRSs 將不致造成合併公司會計政策之重大變動：

1. IAS 36 之修正「非金融資產可回收金額之揭露」

IAS 36 之修正係釐清合併公司僅須於認列或迴轉資產或現金產生單位減損損失當期揭露其可回收金額。此外，已認列或迴轉減損之不動產、廠房及設備之可回收金額若以公允價值減

處分成本衡量，合併公司將揭露公允價值層級，對屬第 2 或第 3 等級公允價值衡量，並將額外揭露衡量公允價值之評價技術及每一關鍵假設。若以現值法衡量公允價值減處分成本，須增加揭露所採用之折現率。前述修正於 106 年追溯適用。

2. IFRIC 21「公課」

IFRIC 21 對政府依法所徵收之各類款項（簡稱公課）應於何時認列為負債提供指引，包含徵收時點與金額均已確定者，及徵收時點或金額尚不確定之負債準備。合併公司於應納公課之交易或活動發生時，始應估列相關負債。因此，若支付義務係隨時間經過而發生（例如隨著企業收入之產生），相關負債亦應逐期認列；若支付義務係於達到特定門檻（例如營收達到特定金額）時產生，相關負債應於達到門檻時認列。

3. 2010-2012 週期之年度改善

2010-2012 週期之年度改善修正 IFRS 2「股份基礎給付」、IFRS 3「企業合併」及 IFRS 8「營運部門」等若干準則。

IFRS 2 之修正改變既得條件及市價條件定義，並增列績效條件及服務條件定義。該修正釐清績效條件所訂之績效目標得按本公司或同一集團內另一個體之營運（非市價條件）或權益工具之市價（市價條件）設定。該績效目標之設定得與合併公司整體或部分（例如某一部門）績效有關，而達成績效目標之期間則不得長於服務期間。此外，該修正並釐清股價指數目標因同時反映合併公司本身與集團外其他企業之績效，故非屬績效條件。由於股份基礎給付協議之條件屬市價條件、非市價條件或非既得條件將有不同之會計處理，前述修正係影響 106 年以後給與之股份基礎給付協議。

IFRS 3 之修正係釐清企業合併之或有對價，無論是否為 IAS 39 或 IFRS 9 之適用範圍，應以公允價值衡量，公允價值變動係認列於損益。前述修正適用於收購日於 106 年以後之企業合併交易。

IFRS 8 之修正係釐清若合併公司將具有相似經濟特性之營運部門彙總揭露，應於合併財務報告揭露管理階層於運用彙總基準時所作之判斷。此外，該修正亦釐清合併公司僅於部門資產定期提供予主要營運決策者時，始應揭露應報導部門資產總額至企業資產總額之調節資訊。106 年追溯適用 IFRS 8 之修正時，部門資訊揭露增加彙總基準判斷之說明。

106 年追溯適用 IFRS 13 之修正時，折現之影響不重大之無設定利率短期應收款及應付款係按原始發票金額衡量。

IAS 24「關係人揭露」之修正係釐清，為合併公司提供主要管理階層服務之管理個體係屬合併公司之關係人，應揭露管理個體提供主要管理階層服務而致報導個體發生之已支付或應支付金額，惟無須揭露該等薪酬之組成類別。

4. 2011-2013 週期之年度改善

2011-2013 週期之年度改善修正 IFRS 3、IFRS 13 及 IAS 40「投資性不動產」等若干準則。

IFRS 13 之修正係釐清包含於 IAS 39 或 IFRS 9 適用範圍內並依其規定處理之所有合約，即使該合約不符合 IAS 32「金融工具：表達」對金融資產或金融負債之定義，亦可適用以淨額基礎衡量金融資產及金融負債群組公允價值之例外規定（即「組合例外」）。

5. IAS 16 及 IAS 38 之修正「可接受之折舊及攤銷方法之闡釋」

企業應採用適當之折舊及攤銷方法以反映其消耗該不動產、廠房及設備與無形資產未來經濟效益之預期型態。

IAS 16「不動產、廠房及設備」之修正規定，收入並非衡量不動產、廠房及設備折舊費用之適當基礎，且該修正並未提供得以收入為基礎提列折舊費用之例外規定。

IAS 38「無形資產」之修正則規定，除下列有限情況外，收入並非衡量無形資產攤銷費用之適當基礎：

- (1) 無形資產係以收入之衡量表示（例如，合約預先設定當收入達特定門檻後無權再使用該無形資產），或

(2) 能證明收入與無形資產經濟效益之耗用高度相關。

6. 證券發行人財務報告編製準則之修正

該修正除配合金管會認可並發布生效之 IFRSs 新增若干會計項目及非金融資產減損揭露規定外，另配合國內實施 IFRSs 情形，強調若干認列與衡量規定，並新增關係人交易及商譽等揭露。

該修正規定，其他公司或機構與合併公司之董事長或總經理為同一人，或具有配偶或二親等以內關係者，除能證明不具控制或重大影響者外，係屬實質關係人。此外，該修正規定應揭露與合併公司進行交易之關係人名稱及關係，若單一關係人交易金額或餘額達合併公司各該項交易總額或餘額 10% 以上者，應按關係人名稱單獨列示。

此外，若被收購公司於合併後之實際營運情形與收購時之預期效益有重大差異者，該修正規定應附註揭露。

106 年追溯適用前述修正時，係增加關係人交易及商譽減損之揭露。

(二) 107 年適用之證券發行人財務報告編製準則及金融監督管理委員會（以下稱「金管會」）認可之國際財務報導準則（IFRS）、國際會計準則（IAS）、解釋（IFRIC）及解釋公告（SIC）（以下稱「IFRSs」）

新發布 / 修正 / 修訂準則及解釋	IASB 發布之生效日(註1)
「2014-2016 週期之年度改善」	註 2
IFRS 2 之修正「股份基礎給付交易之分類與衡量」	2018 年 1 月 1 日
IFRS 4 之修正「於 IFRS 4『保險合約』下 IFRS 9『金融工具』之適用」	2018 年 1 月 1 日
IFRS 9「金融工具」	2018 年 1 月 1 日
IFRS 9 及 IFRS 7 之修正「強制生效日及過渡揭露」	2018 年 1 月 1 日
IFRS 15「客戶合約之收入」	2018 年 1 月 1 日
IFRS 15 之修正「IFRS 15 之闡釋」	2018 年 1 月 1 日
IAS 7 之修正「揭露倡議」	2017 年 1 月 1 日
IAS 12 之修正「未實現損失之遞延所得稅資產之認列」	2017 年 1 月 1 日
IAS 40 之修正「投資性不動產之轉換」	2018 年 1 月 1 日
IFRIC 22「外幣交易與預收付對價」	2018 年 1 月 1 日

註 1：除另註明外，上述新發布／修正／修訂準則或解釋係於各該日期以後開始之年度期間生效。

註 2：IFRS 12 之修正係追溯適用於 2017 年 1 月 1 日以後開始之年度期間；IAS 28 之修正係追溯適用於 2018 年 1 月 1 日以後開始之年度期間。

1. 2014-2016 週期之年度改善

2014-2016 週期之年度改善修正 IFRS 12「對其他個體之權益之揭露」及 IAS 28「投資關聯企業及合資」等準則。

IFRS 12 之修正係釐清，除對於分類為待出售或包含於待出售處分群組中之對子公司、合資或關聯企業之權益，無須揭露該子公司、合資或關聯企業之彙總性財務資訊外，其餘均應依 IFRS 12 之規定揭露。前述修正將追溯適用。

2. IFRS 9「金融工具」及相關修正

金融資產之分類、衡量與減損

就金融資產方面，所有原屬於 IAS 39「金融工具：認列與衡量」範圍內之金融資產後續衡量係以攤銷後成本衡量或以公允價值衡量。IFRS 9 對金融資產之分類規定如下。

合併公司投資之債務工具，若其合約現金流量完全為支付本金及流通在外本金金額之利息，分類及衡量如下：

- (1) 以收取合約現金流量為目的之經營模式而持有該金融資產，則該金融資產係以攤銷後成本衡量。此類金融資產後續係按有效利率認列利息收入於損益，並持續評估減損，減損損益認列於損益。
- (2) 藉由收取合約現金流量與出售金融資產而達成目的之經營模式而持有該金融資產，則該金融資產係以透過其他綜合損益按公允價值衡量。此類金融資產後續係按有效利率認列利息收入於損益，並持續評估減損，減損損益與兌換損益亦認列於損益，其他公允價值變動則認列於其他綜合損益。於該金融資產除列或重分類時，原先累積於其他綜合損益之公允價值變動應重分類至損益。

合併公司投資非屬前述條件之金融資產，係以公允價值衡量，公允價值變動認列於損益。惟合併公司得選擇於原始認列時，將非持有供交易之權益投資指定為透過其他綜合損益按公允價值衡量。此類金融資產除股利收益認列於損益外，其他相關利益及損失係認列於其他綜合損益，後續無須評估減損，累積於其他綜合損益之公允價值變動亦不重分類至損益。

合併公司以 106 年 12 月 31 日持有之金融資產與當日所存在之事實及情況，評估下列金融資產之分類與衡量將因適用 IFRS 9 而改變：

- (1) 分類為備供出售金融資產之上市（櫃）及興櫃股票與未上市（櫃）股票投資，依 IFRS 9 選擇指定為透過其他綜合損益按公允價值衡量，公允價值變動係累計於其他權益，於投資處分時不再重分類至損益，而將直接轉入保留盈餘。另外，以成本衡量之未上市（櫃）股票投資依 IFRS 9 應改按公允價值衡量。
- (2) 分類為無活絡市場之債務工具投資並按攤銷後成本衡量之債券投資，其原始認列時之合約現金流量完全為支付本金及流通在外本金金額之利息，且其經營模式係收取合約現金流量，依 IFRS 9 將分類為按攤銷後成本衡量。

IFRS 9 採用「預期信用損失模式」認列金融資產之減損。以攤銷後成本衡量之金融資產、透過其他綜合損益按公允價值衡量之債務工具投資、應收租賃款、IFRS 15「客戶合約之收入」產生之合約資產或放款承諾及財務保證合約，應認列備抵損失。若金融資產之信用風險自原始認列後並未顯著增加，則備抵損失係按未來 12 個月之預期信用損失衡量。若金融資產之信用風險自原始認列後已顯著增加且非低信用風險，則備抵損失係按剩餘存續期間之預期信用損失衡量。但未包括重大財務組成部分之應收帳款必須按存續期間之預期信用損失衡量備抵損失。

此外，原始認列時已有信用減損之金融資產，合併公司考量原始認列時之預期信用損失以計算信用調整後之有效利率，後續備抵損失則按後續預期信用損失累積變動數衡量。

合併公司評估對於應收帳款將適用簡化作法，以存續期間預期信用損失衡量備抵損失。合併公司評估債務工具投資與財務保證合約之信用風險自原始認列後是否顯著增加，以決定將採 12 個月或存續期間預期信用損失衡量備抵損失。合併公司預期適用 IFRS 9 預期信用損失模式將使金融資產之信用損失更早認列。

合併公司選擇於適用 IFRS 9 金融資產之分類、衡量與減損規定時不重編 106 年度比較資訊，首次適用之累積影響數將認列於首次適用日，並將揭露適用 IFRS 9 之分類變動及調節資訊。

追溯適用 IFRS 9 金融資產分類、衡量與減損規定，對 107 年 1 月 1 日資產、負債及權益之影響預計如下：

	106年12月31日 帳面金額	首次適用 之調整	107年1月1日 調整後帳面金額
資產、負債及 權益之影響			
按攤銷後成本衡量 之金融資產－流 動	\$ -	\$ 3,053	\$ 3,053
無活絡市場之債務 工具投資－流 動	3,053	(3,053)	-
透過其他綜合損益 按公允價值衡量 之金融資產－非 流動	-	43,215	43,215
備供出售金融資產 －非流動	43,215	(43,215)	-
資產影響合計	<u>\$ 46,268</u>	<u>\$ -</u>	<u>\$ 46,268</u>
保留盈餘	\$ 175,220	\$ 5,000	\$ 180,220
其他權益	(69,319)	(5,000)	(74,319)
非控制權益	274,138	-	274,138
權益影響合計	<u>\$ 380,039</u>	<u>\$ -</u>	<u>\$ 380,039</u>

3. IFRS 15「客戶合約之收入」及相關修正

IFRS 15 係規範來自客戶合約之收入認列原則，該準則將取代 IAS 18「收入」、IAS 11「建造合約」及相關解釋。

合併公司於適用 IFRS 15 時，係以下列步驟認列收入：

- (1) 辨認客戶合約；
- (2) 辨認合約中之履約義務；
- (3) 決定交易價格；
- (4) 將交易價格分攤至合約中之履約義務；及
- (5) 於滿足履約義務時認列收入。

於辨認履約義務時，IFRS 15 及相關修正規定，若商品或勞務能被區分（例如，經常單獨銷售某一商品或勞務），且移轉商品或勞務之承諾依合約之內涵係可區分（亦即，合約承諾之性質係為個別移轉每一商品或勞務，而非移轉組合產出），則該商品或勞務係可區分。

合併公司選擇僅對 107 年 1 月 1 日尚未完成之合約追溯適用 IFRS 15，相關累積影響數將調整於該日保留盈餘。

此外，合併公司將揭露 107 年若仍繼續適用現行會計處理，其與適用 IFRS 15 之差異說明。

追溯適用 IFRS 15 對 107 年 1 月 1 日資產、負債及權益之影響預計如下：

	106年12月31日 帳面金額	首次適用 之調整	107年1月1日 調整後帳面金額
預收款項	\$ 64,775	(\$ 64,775)	\$ -
合約負債—流動	<u>-</u>	<u>64,775</u>	<u>64,775</u>
負債影響	<u>\$ 64,775</u>	<u>\$ -</u>	<u>\$ 64,775</u>

4. IAS 12 之修正「未實現損失之遞延所得稅資產之認列」

IAS 12 之修正主要係釐清，不論合併公司預期透過出售或透過收取合約現金流量回收以公允價值衡量之債務工具投資，且不論該資產是否發生未實現損失，暫時性差異應按該資產公允價值及課稅基礎之差額決定。

此外，除非稅法限制可減除暫時性差異所能減除之收益類型而應就同類型可減除暫時性差異評估是否認列遞延所得稅資產，否則應就所有可減除暫時性差異一併評估。於評估是否認列遞延所得稅資產時，若有足夠證據顯示合併公司很有可能以高於帳面金額回收資產，則估計未來課稅所得所考慮之資產回收金額不限於其帳面金額，且未來課稅所得之估計應排除因可減除暫時性差異迴轉所產生之影響。

於評估遞延所得稅資產時，合併公司原係以帳面金額作為資產回收金額以估計未來課稅所得，107 年將追溯適用上述修正。

5. IFRIC 22 「外幣交易與預收付對價」

IAS 21 規定外幣交易之原始認列，應以外幣金額依交易日功能性貨幣與外幣間之即期匯率換算為功能性貨幣記錄。IFRIC 22 進一步說明若企業於原始認列非貨幣性資產或負債前已預付或預收對價，應以原始認列預收付對價之日作為交易日。若企業分次預收付對價，應分別決定每次預收付對價之交易日。

合併公司將自 107 年 1 月 1 日推延適用 IFRIC 22。

除上述影響外，截至本合併財務報告通過發布日止，合併公司評估其他準則、解釋之修正將不致對財務狀況與財務績效造成重大影響。

(三) IASB 已發布但尚未經金管會認可並發布生效之 IFRSs

新發布 / 修正 / 修訂準則及解釋	IASB 發布之生效日(註1)
「2015-2017 週期之年度改善」	2019 年 1 月 1 日
IFRS 9 之修正「具負補償之提前還款特性」	2019 年 1 月 1 日 (註2)
IFRS 10 及 IAS 28 之修正「投資者與其關聯企業或合資間之資產出售或投入」	未 定
IFRS 16「租賃」	2019 年 1 月 1 日 (註3)
IFRS 17「保險合約」	2021 年 1 月 1 日
IAS 19 之修正「計畫修正、縮減或清償」	2019 年 1 月 1 日 (註4)
IAS 28 之修正「對關聯企業及合資之長期權益」	2019 年 1 月 1 日
IFRIC 23「所得稅之不確定性之處理」	2019 年 1 月 1 日

註 1：除另註明外，上述新發布／修正／修訂準則或解釋係於各該日期以後開始之年度期間生效。

註 2：金管會允許合併公司得選擇提前於 107 年 1 月 1 日適用此項修正。

註 3：金管會於 106 年 12 月 19 日宣布我國企業應自 108 年 1 月 1 日適用 IFRS 16。

註 4：2019 年 1 月 1 日以後發生之計畫修正、縮減或清償適用此項修正。

1. IFRS 10 及 IAS 28 之修正「投資者與其關聯企業或合資間之資產出售或投入」

該修正規定，若合併公司出售或投入資產予關聯企業（或合資），或合併公司喪失對子公司之控制，但保留對該子公司之重大影響（或聯合控制），若前述資產或前子公司符合 IFRS 3「業務」之定義時，合併公司係全數認列該等交易產生之損益。

此外，若合併公司出售或投入資產予關聯企業（或合資），或合併公司在與關聯企業（或合資）之交易中喪失對子公司之控制，但保留對該子公司之重大影響（或聯合控制），若前述資產或前子公司不符合 IFRS 3「業務」之定義時，合併公司僅在與投資者對該等關聯企業（或合資）無關之權益範圍內認列該交易所產生之損益，亦即，屬合併公司對該損益之份額者應予以銷除。

2. IFRS 16「租賃」

IFRS 16 係規範租賃之會計處理，該準則將取代 IAS 17「租賃」及相關解釋。

於適用 IFRS 16 時，若合併公司為承租人，除低價值標的資產租賃及短期租賃得選擇採用類似 IAS 17 之營業租賃處理外，其他租賃皆應於合併資產負債表上認列使用權資產及租賃負債。合併綜合損益表應分別表達使用權資產之折舊費用及租賃負債按有效利息法所產生之利息費用。在合併現金流量表

中，償付租賃負債之本金金額表達為籌資活動，支付利息部分則列為營業活動。

對於合併公司為出租人之會計處理預計無重大影響。

IFRS 16 生效時，合併公司得選擇追溯適用至比較期間或將首次適用之累積影響數認列於首次適用日。

3. IFRIC 23 「所得稅之不確定性之處理」

IFRIC 23 釐清當所得稅處理存在不確定性時，合併公司須假設稅務主管機關將可取具所有相關資料進行審查，若判斷其申報之所得稅處理很有可能被稅務主管機關接受，合併公司對於課稅所得、課稅基礎、未使用課稅損失、未使用課稅抵減及稅率之決定必須與申報所得稅時所採用之所得稅處理一致。若稅務主管機關並非很有可能接受申報之所得稅處理，合併公司須採最可能金額或預期值（應採兩者中較能預測不確定性最終結果之方法）評估。若事實及情況改變，合併公司須重評估其判斷與估計。

合併公司得在不使用後見之明之前提下追溯適用 IFRIC 23 並重編比較期間資訊，或將首次適用之累積影響數認列於首次適用日。

4. 2015-2017 週期之年度改善

2015-2017 週期之年度改善修正 IFRS 3、IFRS 11、IAS 12 及 IAS 23 「借款成本」。其中 IAS 23 之修正係釐清，若特地舉借之借款於相關資產達到預定使用或出售狀態後仍流通在外，該借款應納入一般借款之資本化利率計算。前述修正將推延適用。

5. IAS 19 之修正 「計畫修正、縮減或清償」

該修正規定，發生計畫修正、縮減或清償時，應以發生時用以再衡量淨確定福利負債（資產）之精算假設來決定該年度剩餘期間之當期服務成本及淨利息。此外，該修正釐清計畫修正、縮減或清償對資產上限相關規定之影響。前述修正將推延適用。

除上述影響外，截至本合併財務報告通過發布日止，合併公司仍持續評估其他準則、解釋之修正對財務狀況與財務績效之影響，相關影響待評估完成時予以揭露。

四、重大會計政策之彙總說明

(一) 遵循聲明

本合併財務報告係依照證券發行人財務報告編製準則及經金管會認可並發布生效之 IFRSs 編製。

(二) 編製基礎

除按公允價值衡量之金融工具外，本合併財務報告係依歷史成本基礎編製。

公允價值衡量依照相關輸入值之可觀察程度及重要性分為第 1 等級至第 3 等級：

1. 第 1 等級輸入值：係指於衡量日可取得之相同資產或負債於活絡市場之報價（未經調整）。
2. 第 2 等級輸入值：係指除第 1 等級之報價外，資產或負債直接（亦即價格）或間接（亦即由價格推導而得）之可觀察輸入值。
3. 第 3 等級輸入值：係指資產或負債之不可觀察之輸入值。

(三) 資產與負債區分流動與非流動之標準

流動資產包括：

1. 主要為交易目的而持有之資產；
2. 預期於資產負債表日後 12 個月內實現之資產；及
3. 現金及約當現金（但不包括於資產負債表日後逾 12 個月用以交換或清償負債而受到限制者）。

流動負債包括：

1. 主要為交易目的而持有之負債；
2. 於資產負債表日後 12 個月內到期清償之負債（即使於資產負債表日後至通過發布財務報告前已完成長期性之再融資或重新安排付款協議，亦屬流動負債），以及

3. 不能無條件將清償期限遞延至資產負債表日後至少 12 個月之負債。惟負債之條款可能依交易對方之選擇，以發行權益工具而導致其清償者，並不影響分類。

非屬上述流動資產或流動負債者，係分類為非流動資產或非流動負債。

(四) 合併基礎

本合併財務報告係包含本公司及由本公司所控制個體（子公司）之財務報告。合併綜合損益表已納入被收購或被處分子公司於當期自收購日起或至處分日止之營運損益。子公司之財務報告已予調整，以使其會計政策與合併公司之會計政策一致。於編製合併財務報告時，各個體間之交易、帳戶餘額、收益及費損已全數予以銷除。子公司之綜合損益總額係歸屬至本公司業主及非控制權益，即使非控制權益因而成為虧損餘額。

當合併公司對子公司所有權權益之變動未導致喪失控制者，係作為權益交易處理。合併公司及非控制權益之帳面金額已予調整，以反映其於子公司相對權益之變動。非控制權益之調整金額與所支付或收取對價之公允價值間之差額，係直接認列為權益且歸屬於本公司業主。

子公司明細、持股比率及營業項目，參閱附註十一、附表七及八。

(五) 外幣

各個體編製財務報告時，以個體功能性貨幣以外之貨幣（外幣）交易者，依交易日匯率換算為功能性貨幣記錄。

外幣貨幣性項目於每一資產負債表日以收盤匯率換算。因交割貨幣性項目或換算貨幣性項目產生之兌換差額，於發生當期認列於損益。

以公允價值衡量之外幣非貨幣性項目係以決定公允價值當日之匯率換算，所產生之兌換差額列為當期損益，惟屬公允價值變動認列於其他綜合損益者，其產生之兌換差額列於其他綜合損益。

以歷史成本衡量之外幣非貨幣性項目係以交易日之匯率換算，不再重新換算。

於編製合併財務報告時，國外營運機構（包含營運所在國家或使用之貨幣與本公司不同之子公司）之資產及負債以每一資產負債表日匯率換算為新台幣。收益及費損項目係以當期平均匯率換算，所產生之兌換差額列於其他綜合損益（並分別歸屬予本公司業主及非控制權益）。

若合併公司處分國外營運機構之所有權益，或處分國外營運機構之子公司部分權益但喪失控制，或處分國外營運機構之聯合協議或關聯企業後之保留權益係金融資產並按金融工具之會計政策處理，所有可歸屬於本公司業主且與該國外營運機構相關之累計兌換差額將重分類至損益。

若部分處分國外營運機構之子公司未導致喪失控制，係按比例將累計兌換差額重新歸屬予該子公司之非控制權益，而不認列為損益。在其他任何部分處分國外營運機構之情況下，累計兌換差額則按處分比例重分類至損益。

(六) 存 貨

存貨包括原料、物料、製成品及在製品。存貨係以成本與淨變現價值孰低衡量，比較成本與淨變現價值時除同類別存貨外係以個別項目為基礎。淨變現價值係指在正常情況下之估計售價減除至完工尚需投入之估計成本及完成出售所需之估計成本後之餘額。存貨成本之計算係採加權平均法。

(七) 不動產、廠房及設備

不動產、廠房及設備（包含融資租賃所持有之資產）係以成本認列，後續以成本減除累計折舊及累計減損損失後之金額衡量。

建造中之不動產、廠房及設備係以成本減除累計減損損失後之金額認列。成本包括專業服務費用及符合資本化條件之借款成本。該等資產於完工並達預期使用狀態時，分類至不動產、廠房及設備之適當類別並開始提列折舊。

不動產、廠房及設備於耐用年限內按直線基礎及定率法，對每一重大部分單獨提列折舊。若租賃期間較耐用年限短者，則於租賃期間內提列折舊。合併公司至少於每一年度結束日對估計耐用年限、殘值及折舊方法進行檢視，並推延適用會計估計變動之影響。

不動產、廠房及設備除列時，淨處分價款與該資產帳面金額間之差額係認列於損益。

(八) 無形資產

1. 單獨取得

單獨取得之有限耐用年限無形資產原始以成本衡量，後續係以成本減除累計攤銷及累計減損損失後之金額衡量。無形資產於耐用年限內按直線基礎進行攤銷，合併公司至少於每一年度結束日對估計耐用年限、殘值及攤銷方法進行檢視，並推延適用會計估計變動之影響。非確定耐用年限無形資產係以成本減除累計減損損失列報。

2. 企業合併所取得

企業合併所取得之無形資產係以收購日之公允價值認列，並與商譽分別認列，後續衡量方式與單獨取得之無形資產相同。

3. 除 列

無形資產除列時，淨處分價款與該資產帳面金額間之差額係認列於當期損益。

(九) 有形及無形資產（商譽除外）之減損

合併公司於每一資產負債表日評估是否有任何跡象顯示有形及無形資產（商譽除外）可能已減損。若有任一減損跡象存在，則估計該資產之可回收金額。倘無法估計個別資產之可回收金額，合併公司估計該資產所屬現金產生單位之可回收金額。共用資產係依合理一致基礎分攤至個別現金產生單位。

針對非確定耐用年限及尚未可供使用之無形資產，至少每年及有減損跡象時進行減損測試。

可回收金額為公允價值減出售成本與其使用價值之較高者。個別資產或現金產生單位之可回收金額若低於其帳面金額時，將該資

產或現金產生單位之帳面金額調減至其可回收金額，減損損失係認列於損益。

當減損損失於後續迴轉時，該資產或現金產生單位之帳面金額調增至修訂後之可回收金額，惟增加後之帳面金額以不超過該資產或現金產生單位若未於以前年度認列減損損失時所決定之帳面金額（減除攤銷或折舊）。減損損失之迴轉係認列於損益。

(十) 金融工具

金融資產與金融負債於合併公司成為該工具合約條款之一方時認列於合併資產負債表。

原始認列金融資產與金融負債時，若金融資產或金融負債非屬透過損益按公允價值衡量者，係按公允價值加計直接可歸屬於取得或發行金融資產或金融負債之交易成本衡量。直接可歸屬於取得或發行透過損益按公允價值衡量之金融資產或金融負債之交易成本，則立即認列為損益。

1. 金融資產

金融資產之慣例交易係採交易日會計認列及除列。

(1) 衡量種類

合併公司所持有之金融資產種類為備供出售金融資產與放款及應收款。

A. 備供出售金融資產

備供出售金融資產係非衍生金融資產被指定為備供出售，或未被分類為放款及應收款、持有至到期日投資或透過損益按公允價值衡量之金融資產。

備供出售金融資產係按公允價值衡量，備供出售貨幣性金融資產帳面金額之變動中屬外幣兌換損益與以有效利息法計算之利息收入，以及備供出售權益投資之股利，係認列於損益。其餘備供出售金融資產帳面金額之變動係認列於其他綜合損益，於投資處分或確定減損時重分類為損益。

備供出售權益投資之股利於合併公司收款之權利確立時認列。

B. 放款及應收款

放款及應收款（包括應收票據、應收帳款、現金及約當現金及無活絡市場之債務工具投資）係採用有效利息法按攤銷後成本減除減損損失後之金額衡量，惟短期應收帳款之利息認列不具重大性之情況除外。

約當現金包括自取得日起 3 個月內、高度流動性、可隨時轉換成定額現金且價值變動風險甚小之定期存款，係用於滿足短期現金承諾。

(2) 金融資產之減損

除透過損益按公允價值衡量之金融資產外，合併公司係於每一資產負債表日評估其他金融資產是否有減損客觀證據，當有客觀證據顯示，因金融資產原始認列後發生之單一或多項事項，致使金融資產之估計未來現金流量受損失者，該金融資產即已發生減損。

按攤銷後成本列報之金融資產，如應收帳款，該資產若經個別評估未有客觀減損證據，另再集體評估減損。應收款集體存在之客觀減損證據可能包含合併公司過去收款經驗、集體超過平均授信期間之延遲付款增加情況，以及與應收款拖欠有關之可觀察全國性或區域性經濟情勢變化。

按攤銷後成本列報之金融資產之減損損失金額係該資產帳面金額與估計未來現金流量按該金融資產原始有效利率折現之現值間之差額。

按攤銷後成本列報之金融資產於後續期間減損損失金額減少，且經客觀判斷該減少與認列減損後發生之事項有關，則先前認列之減損損失直接或藉由調整備抵帳戶予以迴轉認列於損益，惟該迴轉不得使金融資產帳面金額超過若未認列減損情況下於迴轉日應有之攤銷後成本。

當備供出售權益投資之公允價值低於成本且發生大幅或持久性下跌時，係為客觀減損證據。

其他金融資產客觀減損證據包含發行人或債務人之重大財務困難、違約（例如利息或本金支付之延滯或不償付）、債務人將進入破產或其他財務重整之可能性大增或由於財務困難而使金融資產之活絡市場消失。

當備供出售金融資產發生減損時，原先已認列於其他綜合損益之累計損失金額將重分類至損益。

備供出售權益工具投資已認列於損益之減損損失不得透過損益迴轉。任何認列減損損失後之公允價值回升金額係認列於其他綜合損益。備供出售債務工具之公允價值若於後續期間增加，而該增加能客觀地連結至減損損失認列於損益後發生之事項，則減損損失予以迴轉並認列於損益。

所有金融資產之減損損失係直接自金融資產之帳面金額中扣除，惟應收帳款係藉由備抵帳戶調降其帳面金額。當判斷應收帳款無法收回時，係沖銷備抵帳戶。原先已沖銷而後續收回之款項則貸記備抵帳戶。除因應收帳款無法收回而沖銷備抵帳戶外，備抵帳戶帳面金額之變動認列於損益。

(3) 金融資產之除列

合併公司僅於對來自金融資產現金流量之合約權利失效，或已移轉金融資產且該資產所有權之幾乎所有風險及報酬已移轉予其他企業時，始將金融資產除列。

於一金融資產整體除列時，其帳面金額與所收取對價加計已認列於其他綜合損益之任何累計利益或損失之總和間之差額係認列於損益。

(十一) 收入認列

收入係按已收或應收對價之公允價值衡量，並扣除估計之客戶退貨、折扣及其他類似之折讓。銷貨退回係依據以往經驗及其他攸關因素合理估計未來之退貨金額提列。

1. 商品之銷售

銷售商品係於下列條件完全滿足時認列收入：

- (1) 合併公司已將商品所有權之重大風險及報酬移轉予買方；
- (2) 合併公司對於已經出售之商品既不持續參與管理，亦未維持有效控制；
- (3) 收入金額能可靠衡量；
- (4) 與交易有關之經濟效益很有可能流入合併公司；及
- (5) 與交易有關之已發生或將發生之成本能可靠衡量。

去料加工時，加工產品所有權之重大風險及報酬並未移轉，是以去料時不作銷貨處理。

2. 勞務之提供

勞務收入係於勞務提供時予以認列。

3. 利息收入

金融資產之利息收入係於經濟效益很有可能流入合併公司，且收入金額能可靠衡量時認列。利息收入係依時間之經過按流通在外本金與所適用之有效利率採應計基礎認列。

(十二) 租賃

當租賃條款係移轉附屬於資產所有權之幾乎所有風險與報酬予承租人，則將其分類為融資租賃。所有其他租賃則分類為營業租賃。

1. 合併公司為出租人

融資租賃下，應向承租人收取之款項係按合併公司之租賃投資淨額認列為應收租賃款。融資收益係分攤至各會計期間，以反映合併公司未到期之租賃投資淨額於各期間可獲得之固定報酬率。

營業租賃之租賃收益係按直線基礎於相關租賃期間內認列為收益。

2. 合併公司為承租人

融資租賃係以各期最低租賃給付現值總額或租賃開始日租賃資產公允價值較低者作為成本入帳，並同時認列應付租賃款負債。

每期所支付租賃款之隱含利息列為當期財務費用，若可直接歸屬於符合要件之資產者，則予以資本化。

營業租賃給付係按直線基礎於租賃期間內認列為費用。

3. 租賃之土地及建築物

當租賃同時包含土地及建築物要素時，合併公司係依附屬於各要素所有權之幾乎所有風險與報酬是否已移轉予承租人以評估各要素之分類係為融資租賃或營業租賃。最低租賃給付應按租賃開始日土地及建築物租賃權益之公允價值相對比例分攤予土地及建築物。

若租賃給付能可靠地分攤至此兩項要素，各要素係按所適用之租賃分類處理。若租賃給付無法可靠地分攤至此兩項要素，則整體租賃係分類為融資租賃，惟若此兩項要素均明顯符合營業租賃標準，則整體租賃分類為營業租賃。

(十三) 借款成本

直接可歸屬於取得、建造或生產符合要件之資產之借款成本，係作為該資產成本之一部分，直到該資產達到預定使用或出售狀態之幾乎所有必要活動已完成為止。

特定借款如於符合要件之資本支出發生前進行暫時投資而賺取之投資收入，係自符合資本化條件之借款成本中減除。

除上述外，所有其他借款成本係於發生當期認列為損益。

(十四) 員工福利

1. 短期員工福利

短期員工福利相關負債係以換取員工服務而預期支付之非折現金額衡量。

2. 退職後福利

確定提撥退休計畫之退休金係於員工提供服務期間將應提撥之退休金數額認列為費用。

確定福利退休計畫之確定福利成本（含服務成本、淨利息及再衡量數）係採預計單位福利法精算。服務成本（含當期服務成本）及淨確定福利負債（資產）淨利息於發生時認列為員

工福利費用。再衡量數（含精算損益、資產上限影響數之變動及扣除利息後之計畫資產報酬）於發生時認列於其他綜合損益並列入保留盈餘，後續期間不重分類至損益。

淨確定福利負債（資產）係確定福利退休計畫之提撥短絀（剩餘）。淨確定福利資產不得超過從該計畫退還提撥金或可減少未來提撥金之現值。

（十五）所得稅

所得稅費用係當期所得稅及遞延所得稅之總和。

1. 當期所得稅

依所得稅法規定計算之未分配盈餘加徵 10% 所得稅列為股東會決議年度之所得稅費用。

以前年度應付所得稅之調整，列入當期所得稅。

2. 遞延所得稅

遞延所得稅係依帳載資產及負債帳面金額與計算課稅所得之課稅基礎二者所產生之暫時性差異計算。

遞延所得稅負債一般係就所有應課稅暫時性差異予以認列，而遞延所得稅資產則於很有可能具有課稅所得以供可減除暫時性差異及虧損扣抵所產生之所得稅抵減使用時認列。

與投資子公司相關之應課稅暫時性差異皆認列遞延所得稅負債，惟合併公司若可控制暫時性差異迴轉之時點，且該暫時性差異很有可能於可預見之未來不會迴轉者除外。與此類投資有關之可減除暫時性差異，僅於其很有可能具有足夠課稅所得用以實現暫時性差異，且於可預見之未來預期將迴轉的範圍內，予以認列遞延所得稅資產。

遞延所得稅資產之帳面金額於每一資產負債表日予以重新檢視，並針對已不再很有可能具有足夠之課稅所得以供其回收所有或部分資產者，調減帳面金額。原未認列為遞延所得稅資產者，亦於每一資產負債表日予以重新檢視，並在未來很有可能產生課稅所得以供其回收所有或部分資產者，調增帳面金額。

遞延所得稅資產及負債係以預期負債清償或資產實現當期之稅率衡量，該稅率係以資產負債表日已立法或已實質性立法之稅率及稅法為基礎。遞延所得稅負債及資產之衡量係反映合併公司於資產負債表日預期回收或清償其資產及負債帳面金額之方式所產生之租稅後果。

3. 當期及遞延所得稅

當期及遞延所得稅係認列於損益，惟與認列於其他綜合損益或直接計入權益之項目相關之當期及遞延所得稅係分別認列於其他綜合損益或直接計入權益。

若當期所得稅或遞延所得稅係自企業合併所產生，其所得稅影響數納入企業合併之會計處理。

五、重大會計判斷、估計及假設不確定性之主要來源

合併公司於採用會計政策時，對於不易自其他來源取得相關資訊者，管理階層必須基於歷史經驗及其他攸關之因素作出相關之判斷、估計及假設。實際結果可能與估計有所不同。

管理階層將對估計與基本假設持續檢視。若估計之修正僅影響當期，則於修正當期認列；若會計估計之修正同時影響當期及未來期間，則於修正當期及未來期間認列。

(一) 所得稅

遞延所得稅資產之可實現性主要視未來能否有足夠之獲利或應課稅暫時性差異而定。若未來實際產生之獲利少於預期，可能會產生重大遞延所得稅資產之迴轉，該等迴轉係於發生期間認列為損益。

(二) 應收帳款之估計減損

當有客觀證據顯示減損跡象時，合併公司考量未來現金流量之估計。減損損失之金額係以該資產之帳面金額及估計未來現金流量（排除尚未發生之未來信用損失）按該金融資產之原始有效利率折現之現值間的差額衡量。若未來實際現金流量少於預期，可能會產生重大減損損失。

(三) 存貨之減損

存貨淨變現價值係正常營業過程中之估計售價減除至完工尚需投入之估計成本及完成出售所需之估計成本後之餘額估計，該等估計係依目前市場狀況及類似產品之歷史銷售經驗評估，市場情況之改變可能重大影響該等估計結果。

(四) 確定福利計畫之認列

確定福利退休計畫應認列之確定福利成本及淨確定福利負債（資產）係使用預計單位福利法進行精算評價，其採用之精算假設包括折現率、離職率及薪資預期增加率等估計，若該等估計因市場與經濟情況之改變而有所變動，可能會重大影響應認列之費用與負債金額。

六、現金及約當現金

	<u>106年12月31日</u>	<u>105年12月31日</u>
庫存現金及週轉金	\$ 1,303	\$ 1,730
銀行支票及活期存款	579,762	640,975
約當現金（原始到期日在3個月以內之投資）		
銀行定期存款	<u>33,901</u>	<u>6,905</u>
	<u>\$614,966</u>	<u>\$649,610</u>

七、備供出售金融資產

	<u>106年12月31日</u>	<u>105年12月31日</u>
<u>流動</u>		
國內投資		
基金受益憑證	<u>\$ -</u>	<u>\$ 2,871</u>
<u>非流動</u>		
國內投資		
未上市（櫃）股票	\$ 12,000	\$ 6,000
國外投資		
上市（櫃）股票	16,252	12,521
未上市（櫃）股票	<u>14,963</u>	<u>14,963</u>
	<u>\$ 43,215</u>	<u>\$ 33,484</u>

本公司於106年11月新增對能率亞洲資本股份有限公司之股權投資6,000仟元，每股取得成本10元。

傑聖科技股份有限公司於 105 年 8 月底因營運困難停業，本公司經評估後，於 105 年度對所持有之傑聖科技股份有限公司股權投資認列 5,000 仟元之減損損失。

八、無活絡市場之債務工具投資

	<u>106年12月31日</u>	<u>105年12月31日</u>
<u>流動</u>		
原始到期日超過3個月之定期存款	<u>\$ 3,053</u>	<u>\$ 2,889</u>

截至 106 年及 105 年 12 月 31 日止，原始到期日超過 3 個月之定期存款利率區間分別為年利率 3.20% 及 3.20%。

九、應收票據、應收帳款及其他應收款

	<u>106年12月31日</u>	<u>105年12月31日</u>
<u>應收票據</u>		
因營業而發生	\$ 57,974	\$ 54,640
減：備抵呆帳	<u>-</u>	<u>-</u>
	<u>\$ 57,974</u>	<u>\$ 54,640</u>
<u>應收帳款</u>		
應收帳款	\$976,190	\$987,086
減：備抵呆帳	<u>(8,754)</u>	<u>(7,656)</u>
	<u>\$967,436</u>	<u>\$979,430</u>
<u>其他應收款</u>		
應收退稅款—營業稅	\$ 6,888	\$ 4,415
應收退稅款—營所稅	2,144	18
其他應收款—模具	452	174
其他	<u>5,552</u>	<u>16,131</u>
	<u>\$ 15,036</u>	<u>\$ 20,738</u>

(一) 應收帳款

合併公司對商品銷售之平均授信期間為月結 15 至 150 天，部分客戶則為貨到 7 天後。於決定應收帳款可回收性時，合併公司考量應收帳款自原始授信日至資產負債表日信用品質之任何改變。由於歷史經驗顯示逾期超過特定天數之應收帳款無法回收，合併公司對於帳齡超過特定天數之應收帳款，其備抵呆帳係參考交易對方過去拖欠記錄及分析其目前財務狀況，以估計無法回收之金額。

於資產負債表日已逾期但合併公司尚未認列備抵呆帳之應收帳款，因其信用品質並未重大改變，合併公司管理階層認為仍可回收其金額，合併公司對該等應收帳款並未持有任何擔保品或其他信用增強保障。

應收帳款之帳齡分析如下：

	106年12月31日	105年12月31日
未逾期	\$870,934	\$938,771
1至60天	95,306	41,161
61至90天	3,167	1,677
91至120天	2,317	280
121天以上	4,466	5,197
合計	<u>\$976,190</u>	<u>\$987,086</u>

以上係以逾期天數為基準進行之帳齡分析。

已逾期但未減損應收帳款之帳齡分析如下：

	106年12月31日	105年12月31日
1至60天	\$ 95,306	\$ 40,659
61至90天	1,194	-
91至120天	<u>2</u>	<u>-</u>
合計	<u>\$ 96,502</u>	<u>\$ 40,659</u>

以上係以逾期天數為基準進行之帳齡分析。

應收帳款之備抵呆帳變動資訊如下：

	個 別 評 估 減 損 損 失	群 組 評 估 減 損 損 失	合 計
105年1月1日餘額	\$ -	\$ 10,131	\$ 10,131
減：本年度迴轉呆帳費用	-	(2,079)	(2,079)
外幣換算差額	-	(396)	(396)
105年12月31日餘額	-	7,656	7,656
加：本年度提列呆帳費用	-	1,102	1,102
外幣換算差額	-	(4)	(4)
106年12月31日餘額	<u>\$ -</u>	<u>\$ 8,754</u>	<u>\$ 8,754</u>

已個別減損之應收帳款帳齡分析如下：

	106年12月31日	105年12月31日
1至60天	\$ -	\$ 502
61至90天	1,973	1,677
91至120天	2,315	280
121天以上	<u>4,466</u>	<u>5,197</u>
合計	<u>\$ 8,754</u>	<u>\$ 7,656</u>

以上係以扣除備抵呆帳前之餘額，以逾期天數為基準進行帳齡分析。合併公司對該等應收帳款並未持有任何擔保品。

合併公司讓售應收帳款之金額與相關條款，請參閱附註三十。

十、存 貨

	106年12月31日	105年12月31日
製成品	\$267,723	\$278,126
在製品	206,502	185,522
原物料	<u>374,583</u>	<u>306,094</u>
	<u>\$848,808</u>	<u>\$769,742</u>

106及105年度與存貨相關之銷貨成本分別為4,548,744仟元及4,387,815仟元。銷貨成本包括存貨跌價及呆滯損失24,409仟元及4,004仟元。

截至106年及105年12月31日止，預期超過12個月以後回收之存貨分別有24,685仟元及10,946仟元。

合併公司未有將存貨設定質押作為借款擔保。

十一、子 公 司

(一) 列入合併財務報告之子公司

本合併財務報告編製主體如下：

投資公司名稱	子 公 司 名 稱	業 務 性 質	所 持 股 權 百 分 比		說 明
			106年 12月31日	105年 12月31日	
本公司	Phoenix Place Holdings Ltd.	轉投資業務	100%	100%	—
	捷邦精密股份有限公司	工業用塑膠製品、鋁鑄、 鎂鑄、電腦及其週邊設 備及模具製造等業務	100%	100%	—

(接次頁)

(承前頁)

投資公司名稱	子公司名稱	業務性質	所持股權百分比		說明
			106年 12月31日	105年 12月31日	
本公司	毅金精密股份有限公司	軸受及軸承等冶金製品、汽機車及機械等零組件、磁性材料、電子零組件及精密陶磁等之研究開發、加工及內外銷業務	100%	100%	—
	DaiichiKasei Holdings Co., Ltd.	塑膠零件及產品之進出口、製造、及販售、汽車運送、保管及倉管業務、保險代理業務、不動產買賣、租賃及管理業務	66%	51%	(3)
	捷誠科技股份有限公司	電子零組件製造業、電腦及週邊設備製造業、資料儲存媒體製造及複製業及自動控制設備工程等業務	100%	100%	(1)
毅金精密股份有限公司	鉅呈工業股份有限公司	金屬製品製造及買賣業務	-	50%	(2)
Phoenix Place Holdings Ltd.	Best Achieve Industrial Ltd.	貿易業務	100%	100%	—
	Cranmer Enterprise Ltd.	轉投資業務及貿易業務	100%	100%	—
	Precise Plus Group Ltd.	貿易業務	100%	100%	—
	Best Select Industrial Ltd.	轉投資業務	100%	100%	—
	Sinobridge Corporation	貿易業務	100%	100%	—
Cranmer Enterprise Ltd.	東莞群勝粉末冶金有限公司	生產及銷售粉末冶金製品及傳動器組裝等業務	100%	100%	—
Precise Plus Group Ltd.	東莞百事得電動工具有限公司	生產及銷售電動工具及相關零配件等業務	100%	100%	—
Best Select Industrial Ltd.	群勝科技(蘇州)有限公司	生產、研發有色金屬複合材料、新型合金材料及相關製品等及銷售公司自產產品等業務	100%	100%	—
DaiichiKasei Holdings Co., Ltd.	DaiichiKasei Co., Ltd.	塑膠零件及產品之進出口、製造、販售、汽車運送、保管及倉管業務、保險代理業務、不動產買賣、租賃及管理業務	100%	100%	—

(接次頁)

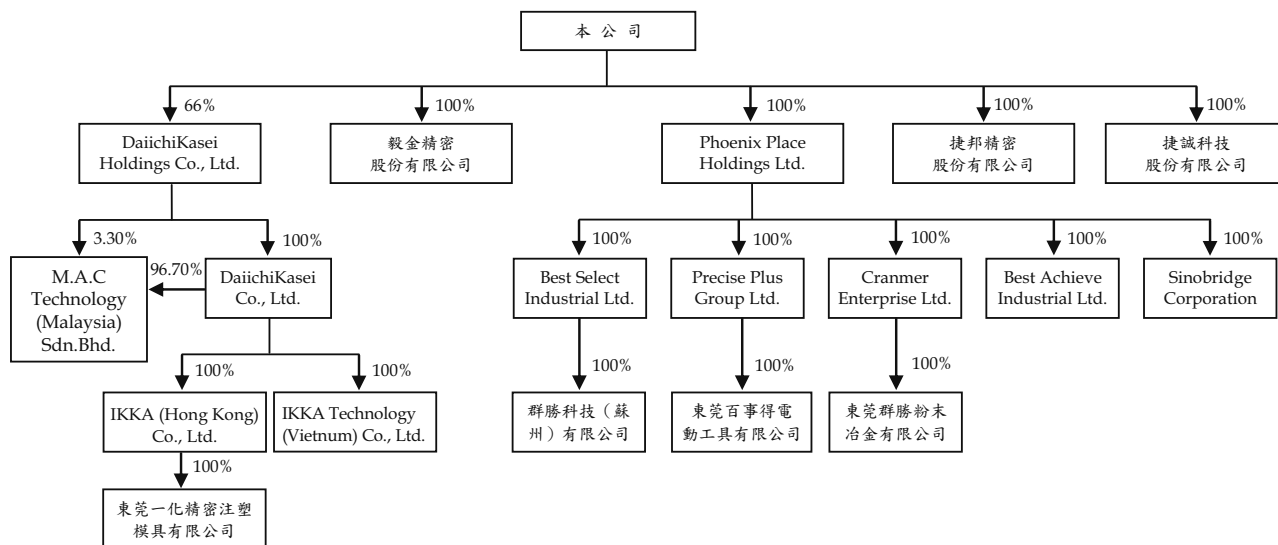
(承前頁)

投資公司名稱	子公司名稱	業務性質	所持股權百分比		說明
			106年 12月31日	105年 12月31日	
DaiichiKasei Holdings Co., Ltd.	M.A.C Technology (Malaysia) Sdn. Bhd.	CD 及 CD ROM 之裝製、電腦印表機、電子及工業用精密陶瓷及模具、電子及相機產業塑膠射出元件	3.30%	3.30%	—
DaiichiKasei Co., Ltd.	M.A.C Technology (Malaysia) Sdn. Bhd.	CD 及 CD ROM 之裝製、電腦印表機、電子及工業用精密陶瓷及模具、電子及相機產業塑膠射出元件	96.70%	96.70%	—
	IKKA Technology (Vietnum) Co., Ltd.	生產經營及加工汽、機車及辦公室設備常用塑膠及金屬零件	100%	100%	—
	IKKA (Hong Kong) Co., Ltd.	轉投資及貿易業務	100%	100%	—
IKKA (Hong Kong) Co., Ltd.	東莞一化精密注塑模具有限公司	生產及銷售精密塑膠配件、五金配件、軸承及模具	100%	100%	—

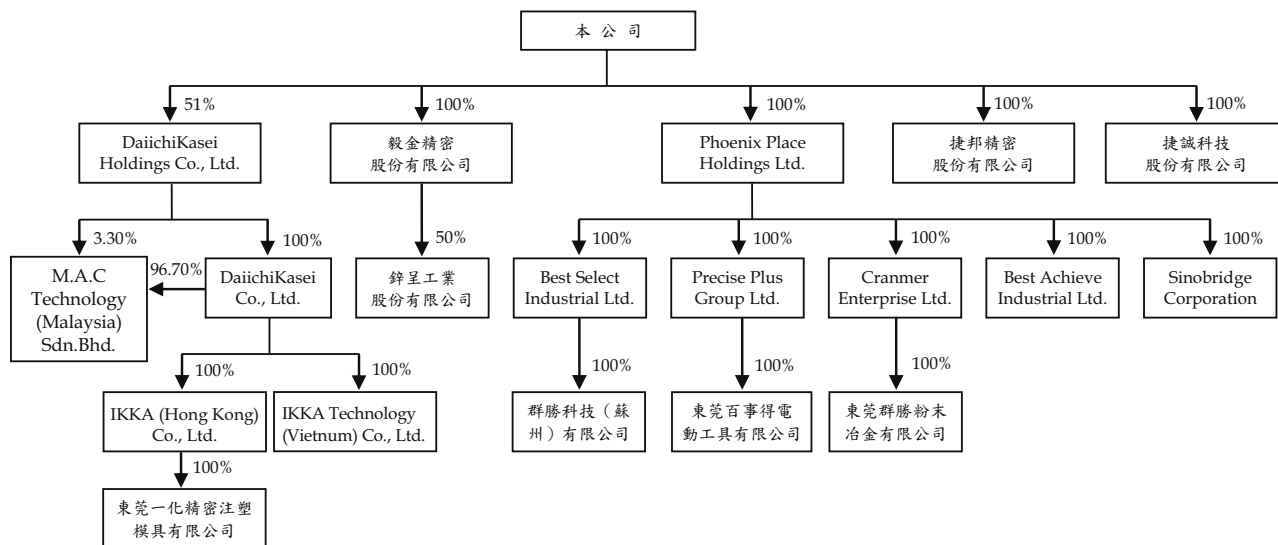
備註：

1. 本公司於 105 年 10 月新增投資捷誠科技股份有限公司共 2,000 仟元，持股比率為 100%。
2. 本公司於 106 年 1 月透過毅金精密股份有限公司處分子公司鋅呈工業股份有限公司全數股份，致持股比例由 50% 減至 0% 而對其喪失控制能力，是已將鋅呈工業股份有限公司自合併個體排除，請參閱附註二六。
3. 本公司於 106 年 4 月經董事會決議通過新增對 DaiichiKasei Holdings Co., Ltd. 之股權投資，取得 15% 之股權，此次新增投資未改變對 DaiichiKasei Holdings Co., Ltd. 之控制力，請參閱附註二七。

截至 106 年 12 月 31 日止，本公司與其具控制能力之被投資公司，其投資關係及持股比例如下列圖表：



截至 105 年 12 月 31 日止，本公司與其具控制能力之被投資公司，其投資關係及持股比例如下列圖表：



(二) 具重大非控制權益之子公司資訊

子 公 司 名 稱	主 要 營 業 場 所	非 控 制 權 益 所 持 股 權 及 表 決 權 比 例	
		106年 12月31日	105年 12月31日
DaiichiKasei Holdings Co., Ltd.	日 本	34%	49%

子 公 司 名 稱	分 配 予 非 控 制 權 益 之 損 益		非 控 制 權 益	
	106年度	105年度	106年12月31日	105年12月31日
DaiichiKasei Holdings Co., Ltd. (不含子公 司之非控制權益)	\$ 40,982	\$ 61,807	\$ 274,138	\$ 351,601

以下各子公司之彙總性財務資訊係以公司間交易銷除前之金額
編製：

DaiichiKasei Holdings Co., Ltd.及其子公司

	106年12月31日	105年12月31日
流動資產	\$ 1,460,505	\$ 1,464,143
非流動資產	1,253,206	1,309,156
流動負債	(1,395,422)	(1,473,891)
非流動負債	(512,000)	(581,854)
權 益	\$ 806,289	\$ 717,554
權益歸屬於：		
本公司業主	\$ 532,151	\$ 365,953
DaiichiKasei Holdings Co., Ltd.之非控制權 益	274,138	351,601
	\$ 806,289	\$ 717,554
	106年度	105年度
營業收入	\$ 3,338,930	\$ 3,324,672
本年度淨利	\$ 110,758	\$ 126,136
其他綜合損益	(22,023)	(26,225)
綜合損益總額	\$ 88,735	\$ 99,911

(接次頁)

(承前頁)

	106年度	105年度 (註)
淨利歸屬於：		
本公司業主	\$ 69,776	\$ 64,329
DaiichiKasei Holdings Co., Ltd.之非控制權		
益	<u>40,982</u>	<u>61,807</u>
	<u>\$ 110,758</u>	<u>\$ 126,136</u>
綜合損益總額歸屬於：		
本公司業主	\$ 62,477	\$ 50,955
DaiichiKasei Holdings Co., Ltd.之非控制權		
益	<u>26,258</u>	<u>48,956</u>
	<u>\$ 88,735</u>	<u>\$ 99,911</u>
現金流量		
營業活動	\$ 271,844	\$ 329,629
投資活動	(240,415)	(332,592)
籌資活動	(121,623)	137,460
淨現金 (流出) 流入	<u>(\$ 90,194)</u>	<u>\$ 134,497</u>

十二、不動產、廠房及設備

	自有土地	房屋及建築	機器設備	運輸設備	辦公設備	租賃改良	租賃資產	其他設備	待驗設備及 未完工程	合 計
成 本										
105年1月1日餘額	\$ 417,424	\$ 1,014,724	\$ 1,690,028	\$ 29,263	\$ 131,992	\$ 114,358	\$ 92,606	\$ 551,841	\$ 157,805	\$ 4,200,041
增 添	-	1,415	108,219	2,863	33,351	2,340	33,123	112,946	151,349	445,606
處 分	-	(37,197)	(2,164)	(1,149)	(32)	(856)	(35,515)	-	(76,913)	(82,776)
重 分 類	-	126,055	195,855	(1,840)	1,378	30,051	4,306	25,706	(280,073)	101,438
淨兌換差額	9,734	(20,403)	(63,379)	(1,431)	(7,681)	(3,719)	(4,832)	(12,079)	(2,983)	(106,773)
105年12月31日餘額	<u>\$ 427,158</u>	<u>\$ 1,121,791</u>	<u>\$ 1,893,526</u>	<u>\$ 26,691</u>	<u>\$ 157,891</u>	<u>\$ 142,998</u>	<u>\$ 124,347</u>	<u>\$ 642,899</u>	<u>\$ 26,098</u>	<u>\$ 4,563,399</u>
累計折舊及減損										
105年1月1日餘額	\$ -	\$ 792,130	\$ 936,269	\$ 21,714	\$ 79,249	\$ 71,010	\$ 52,097	\$ 442,011	\$ -	\$ 2,394,480
折舊費用	-	15,919	183,004	3,225	18,674	13,324	17,304	92,827	-	344,277
處 分	-	(14,063)	(2,164)	(1,098)	(24)	(856)	(34,389)	-	(52,594)	(75,528)
重 分 類	-	12,915	(1,849)	-	-	(1,545)	(8,060)	-	1,461	(1,461)
淨兌換差額	-	4,683	(35,334)	(825)	(4,017)	(1,121)	(2,133)	(8,324)	-	(47,071)
105年12月31日餘額	<u>\$ 812,732</u>	<u>\$ 1,082,791</u>	<u>\$ 20,101</u>	<u>\$ 92,808</u>	<u>\$ 83,189</u>	<u>\$ 64,867</u>	<u>\$ 484,065</u>	<u>\$ -</u>	<u>\$ -</u>	<u>\$ 2,640,553</u>
105年12月31日淨額	<u>\$ 427,158</u>	<u>\$ 309,059</u>	<u>\$ 810,725</u>	<u>\$ 6,590</u>	<u>\$ 65,083</u>	<u>\$ 59,809</u>	<u>\$ 59,480</u>	<u>\$ 158,834</u>	<u>\$ 26,098</u>	<u>\$ 1,922,846</u>
成 本										
106年1月1日餘額	\$ 427,158	\$ 1,121,791	\$ 1,893,526	\$ 26,691	\$ 157,891	\$ 142,998	\$ 124,347	\$ 642,899	\$ 26,098	\$ 4,563,399
增 添	-	1,243	140,623	4,732	4,026	2,248	508	117,141	62,590	333,111
處 分	-	(78,779)	(2,222)	(3,024)	(326)	(3,624)	(27,778)	-	(115,753)	(123,226)
重 分 類	-	7,963	65,776	-	(63,098)	7,775	-	68,535	(62,508)	24,443
處分子公司	-	(21,149)	(946)	-	(315)	-	(581)	-	(22,991)	(24,991)
淨兌換差額	(14,992)	(42,864)	(44,942)	(135)	(3,916)	(4,080)	(4,074)	(16,335)	(1,445)	(132,790)
106年12月31日餘額	<u>\$ 412,159</u>	<u>\$ 1,088,133</u>	<u>\$ 1,955,055</u>	<u>\$ 28,120</u>	<u>\$ 91,879</u>	<u>\$ 148,300</u>	<u>\$ 117,157</u>	<u>\$ 783,881</u>	<u>\$ 24,735</u>	<u>\$ 4,649,419</u>
累計折舊及減損										
106年1月1日餘額	\$ -	\$ 812,732	\$ 1,082,791	\$ 20,101	\$ 92,808	\$ 83,189	\$ 64,867	\$ 484,065	\$ -	\$ 2,640,553
折舊費用	-	19,846	182,523	2,976	7,789	13,782	10,041	109,126	-	346,083
處 分	-	(54,536)	(1,826)	(2,964)	(326)	(3,623)	(27,379)	-	(90,654)	(103,978)
重 分 類	-	18	(29,760)	-	(29,760)	-	(29,767)	-	25	(58,502)
處分子公司	-	(8,711)	(802)	-	(315)	-	(528)	-	(10,356)	(11,911)
淨兌換差額	(33,000)	(29,829)	(121)	(2,236)	(3,551)	(2,235)	(15,511)	-	(86,483)	(132,790)
106年12月31日餘額	<u>\$ 799,528</u>	<u>\$ 1,172,256</u>	<u>\$ 20,328</u>	<u>\$ 65,637</u>	<u>\$ 92,779</u>	<u>\$ 69,050</u>	<u>\$ 579,540</u>	<u>\$ -</u>	<u>\$ -</u>	<u>\$ 2,799,168</u>
106年12月31日淨額	<u>\$ 412,159</u>	<u>\$ 288,555</u>	<u>\$ 782,799</u>	<u>\$ 7,792</u>	<u>\$ 26,242</u>	<u>\$ 55,521</u>	<u>\$ 48,107</u>	<u>\$ 204,341</u>	<u>\$ 24,735</u>	<u>\$ 1,850,251</u>

不動產、廠房及設備於 106 年及 105 年 12 月 31 日由於並無任何減損跡象，故合併公司並未進行減損評估。

折舊費用係以直線基礎按下列耐用年數計提：

建築物	
廠房主建物	20年~65年
工程系統	20年
機器設備	2至17年
運輸設備	2至10年
辦公設備	2至11年
租賃改良	3至20年
租賃資產	2至10年
其他設備	1至15年

設定作為借款擔保之不動產、廠房及設備金額，請參閱附註三二。

十三、其他無形資產

	電腦軟體	顧客關係	其他	合計
<u>成 本</u>				
105年1月1日餘額	\$ 11,079	\$ 82,214	\$ 1,289	\$ 94,582
單獨取得	5,375	-	-	5,375
淨兌換差額	(962)	4,799	75	3,912
105年12月31日餘額	<u>\$ 15,492</u>	<u>\$ 87,013</u>	<u>\$ 1,364</u>	<u>\$ 103,869</u>
<u>累計攤銷及減損</u>				
105年1月1日餘額	\$ 3,388	\$ 8,809	\$ 1,289	\$ 13,486
攤銷費用	3,886	13,402	-	17,288
淨兌換差額	(411)	(457)	75	(793)
105年12月31日餘額	<u>\$ 6,863</u>	<u>\$ 21,754</u>	<u>\$ 1,364</u>	<u>\$ 29,981</u>
105年12月31日淨額	<u>\$ 8,629</u>	<u>\$ 65,259</u>	<u>\$ -</u>	<u>\$ 73,888</u>
<u>成 本</u>				
106年1月1日餘額	\$ 15,492	\$ 87,013	\$ 1,364	\$ 103,869
單獨取得	3,527	-	-	3,527
重分類	392	-	-	392
處分子公司	(105)	-	-	(105)
淨兌換差額	(228)	(3,599)	(56)	(3,883)
106年12月31日餘額	<u>\$ 19,078</u>	<u>\$ 83,414</u>	<u>\$ 1,308</u>	<u>\$ 103,800</u>
<u>累計攤銷及減損</u>				
106年1月1日餘額	\$ 6,863	\$ 21,754	\$ 1,364	\$ 29,981
攤銷費用	4,297	12,238	-	16,535
重分類	392	-	-	392
處分子公司	(32)	-	-	(32)
淨兌換差額	(81)	(1,221)	(56)	(1,358)
106年12月31日餘額	<u>\$ 11,439</u>	<u>\$ 32,771</u>	<u>\$ 1,308</u>	<u>\$ 45,518</u>
106年12月31日淨額	<u>\$ 7,639</u>	<u>\$ 50,643</u>	<u>\$ -</u>	<u>\$ 58,282</u>

攤銷費用係以直線基礎按下列耐用年數計提：

電腦軟體	5年
顧客關係	7年
其他	1月

十四、預付租賃款

	<u>106年12月31日</u>	<u>105年12月31日</u>
流動（帳列預付款項—流動）	\$ 1,915	\$ 2,017
非流動	<u>76,666</u>	<u>82,476</u>
	<u>\$ 78,581</u>	<u>\$ 84,493</u>

合併公司之土地使用權係於大陸蘇州相城區及越南海陽興建廠房所支付之土地使用權利金，皆依直線法按合約期間 50 年攤銷。合併公司已取得該土地使用權證明。本公司於 102 年 11 月經董事會決議通過處分群勝科技（蘇州）有限公司位於蘇州相城區之土地及廠房。

另合併公司因搬遷廠房所需，已於 104 年 3 月取得位於同區之蘇香合作區廠房所支付之土地使用權利金，依直線法按合約期間 50 年攤銷。合併公司已取得該土地使用權證明。

十五、其他資產

	<u>106年12月31日</u>	<u>105年12月31日</u>
<u>流 動</u>		
預付款項—流動		
預付模具款	\$ 27,989	\$ 21,188
預付購料款	1,683	7,267
留抵稅額	583	2,717
其 他	<u>32,288</u>	<u>23,841</u>
	<u>\$ 62,543</u>	<u>\$ 55,013</u>
<u>其他資產</u>		
暫付款	<u>\$ 1,267</u>	<u>\$ 1,095</u>

十六、借 款

(一) 短期借款

	<u>106年12月31日</u>	<u>105年12月31日</u>
<u>無擔保借款</u>		
信用額度借款	<u>\$ 1,025,598</u>	<u>\$ 863,762</u>

銀行週轉性借款之利率於 106 年及 105 年 12 月 31 日分別為 0.65%~3.69% 及 0.76%~3.90%。

(二) 應付短期票券

	<u>106年12月31日</u>	<u>105年12月31日</u>
應付商業本票	\$100,000	\$100,000
減：應付短期票券折價	(<u>29</u>)	(<u>116</u>)
	<u>\$ 99,971</u>	<u>\$ 99,884</u>

尚未到期之應付短期票券如下：

106 年 12 月 31 日

保證／承兌機構	票面金額	折價金額	帳面金額	利率區間	擔保品名稱	擔保品 帳面金額
<u>應付商業本票</u>						
兆豐票券金融股份有限公司	\$ 30,000	(\$ 5)	\$ 29,995	1.16%	無	\$ -
大中票券金融股份有限公司	30,000	(5)	29,995	1.16%	無	-
國際票券金融股份有限公司	<u>40,000</u>	(<u>19</u>)	<u>39,981</u>	1.16%	無	-
	<u>\$ 100,000</u>	(<u>\$ 29</u>)	<u>\$ 99,971</u>			

105 年 12 月 31 日

保證／承兌機構	票面金額	折價金額	帳面金額	利率區間	擔保品名稱	擔保品 帳面金額
<u>應付商業本票</u>						
兆豐票券金融股份有限公司	\$ 30,000	(\$ 50)	\$ 29,950	1.20%	無	\$ -
大中票券金融股份有限公司	30,000	(12)	29,988	1.18%	無	-
國際票券金融股份有限公司	<u>40,000</u>	(<u>54</u>)	<u>39,946</u>	1.18%	無	-
	<u>\$ 100,000</u>	(<u>\$ 116</u>)	<u>\$ 99,884</u>			

(三) 長期借款

	<u>106年12月31日</u>	<u>105年12月31日</u>
<u>擔保借款</u>		
銀行借款(1)	\$115,048	\$ 15,621
<u>無擔保借款</u>		
銀行借款(2)	251,997	340,515
減：列為 1 年內到期部分	(<u>157,698</u>)	(<u>157,174</u>)
長期借款	<u>\$209,347</u>	<u>\$198,962</u>

1. 該銀行借款係以合併公司自有土地及建築物抵押擔保（參閱附註三二），借款到期日至 111 年 2 月 28 日，截至 106 年及 105 年 12 月 31 日止，有效年利率分別為 0.5%~3.38% 及 1.30%。
2. 該銀行信用額度借款期間至 111 年 5 月 12 日，截至 106 年及 105 年 12 月 31 日止，有效年利率分別為 0.65%~4.08% 及 0.50%~4.09%。

十七、應付公司債

	<u>106年12月31日</u>	<u>105年12月31日</u>
國內無擔保可轉換公司債	\$ -	\$ 83,617
減：列為 1 年內到期部分	-	(83,617)
	<u>\$ -</u>	<u>\$ -</u>

國內無擔保可轉換公司債

本公司於 101 年 12 月 14 日在台灣發行 5 仟單位、利率為 0% 之新台幣計價無擔保可轉換公司債，本金金額共計 500,000 仟元。

債權人得於 102 年 1 月 15 日至 106 年 12 月 4 日（除暫停過戶期間外），得隨時依轉換價格向本公司請求將所持有之債券轉換為本公司之普通股股票，或於發行滿 3 年之日（104 年 12 月 14 日），要求公司以債券面額買回。自發行滿 1 個月翌日（102 年 1 月 15 日）起至發行期間屆滿前 40 日（106 年 11 月 4 日）止，遇有捷邦國際公司普通股股票在證券櫃檯買賣市場之收盤價格連續 30 個營業日超過當時轉換價格之 30%（含）以上，本公司亦得按約定公式計算之價格將剩餘流通在外之債券全部贖回，其尚未轉換之債券總金額低於原發行總額之 10% 時，本公司於債券到期日應按債券面額將剩餘流通在外之債券全部贖回。本公司之無擔保可轉換公司債於 106 年 12 月 14 日因公司債到期且無債權人將所持有之債券全數轉換為本公司之普通股，故本公司依發行條件，於債券到期日按債券面額將剩餘流通在外之債券全部贖回。

此可轉換公司債包括負債及權益組成部分，權益組成部分於權益項下以資本公積－認股權表達。負債組成部分原始認列之有效利率為 2.23%。

發行價款	\$500,000
持有供交易之金融負債－賣回選擇權	(2,300)
權益組成部分	(44,779)
減除發行成本	(5,080)
以有效利率 2.23% 計算之利息	14,878
轉換為普通股	(293,235)
贖回公司債	(<u>85,867</u>)
105 年 12 月 31 日負債組成部分	83,617
以有效利率 2.23% 計算之利息	1,683
贖回公司債	(<u>85,300</u>)
106 年 12 月 31 日負債組成部分	<u>\$ -</u>

十八、應付票據及應付帳款

	<u>106年12月31日</u>	<u>105年12月31日</u>
<u>應付票據</u>		
因營業而發生	<u>\$138,217</u>	<u>\$173,647</u>
<u>應付帳款</u>		
因營業而發生	<u>\$747,485</u>	<u>\$765,379</u>

合併公司訂有財務風險管理政策，以確保所有應付款於預先約定之信用期限內償還。

十九、應付租賃款

	<u>106年12月31日</u>	<u>105年12月31日</u>
<u>最低租賃給付</u>		
不超過 1 年	\$ 17,455	\$ 25,714
1~5 年	<u>23,636</u>	<u>36,269</u>
	41,091	61,983
減：未來財務費用	(<u>582</u>)	(<u>1,301</u>)
最低租賃給付現值	<u>\$ 40,509</u>	<u>\$ 60,682</u>
<u>最低租賃給付現值</u>		
不超過 1 年	\$ 17,101	\$ 24,948
1~5 年	<u>23,408</u>	<u>35,734</u>
	<u>\$ 40,509</u>	<u>\$ 60,682</u>

合併公司以融資租賃承租機器及其他設備，106 及 105 年度平均租賃期間分別為 3 年~5 年。於租賃期間屆滿時，合併公司得選擇以當時之名目金額購買該設備。

所有融資租賃義務之利率於合約開始日即已固定，106 年及 105 年 12 月 31 日之年利率區間分別為 0.37%~3.96% 及 0.51%~4.26%。

二十、其他負債

	<u>106年12月31日</u>	<u>105年12月31日</u>
<u>流 動</u>		
其他應付款		
應付薪資及獎金	\$117,759	\$101,790
應付員工及董監酬勞	11,344	23,239
應付租金	3,682	2,525
應付利息	1,120	1,255
應付運費	11,822	12,073
應付保險費	7,635	9,320
應付水電費	9,395	10,445
應付勞務費	10,835	11,826
應付退休金	5,969	6,963
應付營業稅	15,284	9,795
其 他	<u>105,759</u>	<u>75,656</u>
	<u>\$300,604</u>	<u>\$264,887</u>
其他負債		
暫 收 款	\$ 1,368	\$ 1,225
代 收 款	11,226	13,447
其 他	<u>1,078</u>	<u>3,600</u>
	<u>\$ 13,672</u>	<u>\$ 18,272</u>

二一、退職後福利計畫

(一) 確定提撥計畫

合併公司中之捷邦國際公司、捷邦精密公司、毅金精密公司及捷誠科技公司所適用「勞工退休金條例」之退休金制度，係屬政府管理之確定提撥退休計畫，依員工每月薪資 6% 提撥退休金至勞工保險局之個人專戶。

合併公司於大陸地區、日本、越南及馬來西亞之子公司之員工，係屬當地政府營運之退休福利計畫成員。該子公司須提撥薪資成本之特定比例至退休福利計畫，以提供該計畫資金。合併公司對於此政府營運之退休福利計畫之義務僅為提撥特定金額。

(二) 本公司之確定福利計畫

合併公司中之本公司依我國「勞動基準法」辦理之退休金制度係屬政府管理之確定福利退休計畫。員工退休金之支付，係根據服務年資及核准退休日前 6 個月平均工資計算。該等公司按員工每月薪資總額 2% 提撥退休金，交由勞工退休準備金監督委員會以該委員會名義存入台灣銀行之專戶，年度終了前，若估算專戶餘額不足給付次一年度內預估達到退休條件之勞工，次年度 3 月底前將一次提撥其差額。該專戶係委託勞動部勞動基金運用局管理，本公司並無影響投資管理策略之權利。

列入合併資產負債表之確定福利計畫金額列示如下：

	106年12月31日	105年12月31日
確定福利義務現值	\$ 11,875	\$ 13,834
計畫資產公允價值	(4,428)	(5,960)
淨確定福利負債	<u>\$ 7,447</u>	<u>\$ 7,874</u>

淨確定福利負債變動如下：

	確 定 福 利 計 畫 資 產 義 務 現 值 公 允 價 值	淨 確 定 福 利 負 債	
105年1月1日	<u>\$ 12,669</u>	<u>(\$ 5,603)</u>	<u>\$ 7,066</u>
服務成本			
當期服務成本	158	-	158
利息費用(收入)	<u>190</u>	<u>(86)</u>	<u>104</u>
認列於損益	<u>348</u>	<u>(86)</u>	<u>262</u>
再衡量數			
計畫資產損失(除 包含於淨利息之 金額外)	-	46	46
精算損失—人口統 計假設變動	1,033	-	1,033
精算損失—財務假 設變動	343	-	343
精算利益—經驗調 整	<u>(559)</u>	<u>-</u>	<u>(559)</u>
認列於其他綜合損益	<u>817</u>	<u>46</u>	<u>863</u>
雇主提撥	<u>-</u>	<u>(314)</u>	<u>(314)</u>
其他	<u>-</u>	<u>(3)</u>	<u>(3)</u>
105年12月31日	<u>13,834</u>	<u>(5,960)</u>	<u>7,874</u>

(接次頁)

(承前頁)

	確 定 福 利 義 務 現 值	計 畫 資 產 公 允 價 值	淨 確 定 福 利 負 債
服務成本			
當期服務成本	\$ 151	\$ -	\$ 151
利息費用 (收入)	<u>166</u>	<u>(70)</u>	<u>96</u>
認列於損益	<u>317</u>	<u>(70)</u>	<u>247</u>
再衡量數			
計畫資產損失 (除 包含於淨利息之 金額外)	-	13	13
精算損失—人口統 計假設變動	131	-	131
精算損失—經驗調 整	<u>701</u>	<u>-</u>	<u>701</u>
認列於其他綜合損益	<u>832</u>	<u>13</u>	<u>845</u>
雇主提撥	-	<u>(1,519)</u>	<u>(1,519)</u>
福利支付	<u>(3,108)</u>	<u>3,108</u>	<u>-</u>
106年12月31日	<u>\$ 11,875</u>	<u>(\$ 4,428)</u>	<u>\$ 7,447</u>

本公司因「勞動基準法」之退休金制度暴露於下列風險：

1. 投資風險：勞動部勞動基金運用局透過自行運用及委託經營方式，將勞工退休基金分別投資於國內（外）權益證券與債務證券及銀行存款等標的，惟本公司之計畫資產得分配金額係以不低於當地銀行2年定期存款利率計算而得之收益。
2. 利率風險：政府公債之利率下降將使確定福利義務現值增加，惟計畫資產之債務投資報酬亦會隨之增加，兩者對淨確定福利負債之影響具有部分抵銷之效果。
3. 薪資風險：確定福利義務現值之計算係參考計畫成員之未來薪資。因此計畫成員薪資之增加將使確定福利義務現值增加。

本公司之確定福利義務現值係由合格精算師進行精算，衡量日之重大假設如下：

	106年12月31日	105年12月31日
折現率	1.25%	1.25%
薪資預期增加率	2.50%	2.50%

若重大精算假設分別發生合理可能之變動，在所有其他假設維持不變之情況下，將使確定福利義務現值增加（減少）之金額如下：

	106年12月31日	105年12月31日
折現率		
增加 0.25%	(\$ 316)	(\$ 378)
減少 0.25%	\$ 329	\$ 394
薪資預期增加率		
增加 0.25%	\$ 320	\$ 382
減少 0.25%	(\$ 308)	(\$ 369)

由於精算假設可能彼此相關，僅單一假設變動之可能性不大，故上述敏感度分析可能無法反映確定福利義務現值實際變動情形。

	106年12月31日	105年12月31日
預期 1 年內提撥金額	\$ 2,088	\$ 312
確定福利義務平均到期期間	10.71 年	11.07 年

福利支付之到期分析如下：

	106年12月31日	105年12月31日
未折現之退休金福利支付到期分析		
不超過 1 年	\$ 184	\$ 763
1~5 年	3,586	4,049
超過 5 年	1,932	2,436
	<u>\$ 5,702</u>	<u>\$ 7,248</u>

(三) DaiichiKasei Holdings Co., Ltd.之轉投資公司 DaiichiKasei Co., Ltd.之確定福利計畫

列入合併資產負債表之確定福利計畫金額列示如下：

	106年12月31日	105年12月31日
確定福利義務現值	\$270,553	\$290,407
計畫資產公允價值	(39,622)	(40,561)
淨確定福利負債	<u>\$230,931</u>	<u>\$249,846</u>

淨確定福利負債變動如下：

	確 定 福 利 義 務 現 值	計 畫 資 產 公 允 價 值	淨 確 定 福 利 負 債
105年1月1日	\$ 274,452	(\$ 38,184)	\$ 236,268
服務成本			
當期服務成本	14,460	-	14,460
利息費用(收入)	1,473	(413)	1,060
認列於損益	15,933	(413)	15,520
再衡量數			
精算損失(利益)	7,965	(564)	7,401
認列於其他綜合損益	7,965	(564)	7,401
雇主提撥	-	(2,198)	(2,198)
福利支付	(8,454)	999	(7,455)
兌換差額	511	(201)	310
105年12月31日	290,407	(40,561)	249,846
服務成本			
當期服務成本	13,517	-	13,517
利息費用(收入)	569	(399)	170
認列於損益	14,086	(399)	13,687
再衡量數			
精算利益	(7,617)	(66)	(7,683)
認列於其他綜合損益	(7,617)	(66)	(7,683)
雇主提撥	-	(2,089)	(2,089)
福利支付	(14,521)	1,796	(12,725)
兌換差額	(11,802)	1,697	(10,105)
106年12月31日	\$ 270,553	(\$ 39,622)	\$ 230,931

DaiichiKasei Co., Ltd.之確定福利義務現值係由合格精算師進行精算，衡量日之重大假設如下：

	106年12月31日	105年12月31日
折現率	0.20%	0.28%
薪資預期增加率	1.00%	1.00%

二二、權益

(一) 普通股股本

	106年12月31日	105年12月31日
額定股數(仟股)	150,000	150,000
額定股本	\$ 1,500,000	\$ 1,500,000
已發行且已收足股款之股數 (仟股)	66,467	66,467
已發行股本	\$ 664,670	\$ 664,670

已發行之普通股每股面額為 10 元，每股享有一表決權及收取股利之權利。

額定股本中供發行可轉換公司債及員工認股權憑證所保留之股本為 4,000 仟股。

為配合公司規劃及發展，本公司於 105 年 3 月 24 日經董事會決議現金增資發行新股 15,000 仟股，每股面額 10 元，上述現金增資案業經金融監督管理委員會證券期貨局於同年 5 月 19 日核准申報生效，並經 105 年 8 月 9 日董事會決議，以每股暫訂新台幣 20 元溢價發行，共計 300,000 仟元。本公司已於 105 年 10 月 19 日申請撤銷發行，經金融監督管理委員會證券期貨局於同年 10 月 27 日核准撤銷生效。

(二) 資本公積

	<u>106年12月31日</u>	<u>105年12月31日</u>
<u>得用以彌補虧損、發放現金或撥充股本(1)</u>		
股票發行溢價	\$416,715	\$416,715
可轉換公司債之認股權	7,639	7,639
庫藏股票交易	4,684	4,684
<u>不得作為任何用途</u>		
處分資產增益	<u>2,094</u>	<u>2,094</u>
	<u>\$431,132</u>	<u>\$431,132</u>

1. 此類資本公積得用以彌補虧損，亦得於公司無虧損時，用以發放現金或撥充股本，惟撥充股本時每年以實收股本之一定比率為限。

(三) 保留盈餘及股利政策

依 104 年 5 月公司法之修正，股息及紅利之分派限於股東，員工非屬盈餘分派之對象。本公司已於 105 年 6 月 24 日股東常會決議通過修正章程之盈餘分派政策，並於章程中另外訂定員工及董監酬勞之分派政策。

修正後章程之盈餘分派政策規定，本公司年度決算如有盈餘，依法繳納稅捐，彌補累積虧損後，再提 10% 為法定盈餘公積，其餘再依法令規定提列或迴轉特別盈餘公積；如尚有餘額，併同累積未分配盈餘，由董事會擬具盈餘分配議案，提請股東會決議分派股東股息紅利。修正前後章程之員工及董監酬勞分派政策，參閱附註二三之(七)員工酬勞及董監酬勞。

另依據本公司章程規定，本公司股利政策係採平衡股利政策，其現金股利部分，原則上不低於當年度擬分配股利總額 10%，惟前述股利發放之條件、時機、金額及種類等，得基於因應景氣及產業變動之需求，並考量公司營運成長及資金需求情形，於適當時機調整之。

法定盈餘公積應提撥至其餘額達公司實收股本總額時為止。法定盈餘公積得用以彌補虧損。公司無虧損時，法定盈餘公積超過實收股本總額 25% 之部分除得撥充股本外，尚得以現金分配。

本公司依金管證發字第 1010012865 號函、金管證發字第 1010047490 號函、金管證發字第 1030006415 號及「採用國際財務報導準則 (IFRSs) 後，提列特別盈餘公積之適用疑義問答」等規定提列及迴轉特別盈餘公積。

分配未分配盈餘時，除屬非中華民國境內居住者之股東外，其餘股東可獲配按股利分配日之稅額扣抵比率計算之股東可扣抵稅額。

本公司於 106 年 6 月 28 日及 105 年 6 月 24 日舉行股東常會，分別決議通過 105 及 104 年度盈餘分配案如下：

	盈 餘 分 配 案		每 股 股 利 (元)	
	105年度	104年度	105年度	104年度
法定盈餘公積	\$ 6,984	\$ 14,042	\$ -	\$ -
特別盈餘公積	40,100	-	-	-
現金股利	43,204	99,701	0.65	1.50

截至查核報告日止，本公司董事會尚未擬議 106 年度盈餘分配案。

(四) 其他權益項目

1. 國外營運機構財務報表換算之兌換差額

	106年度	105年度
年初餘額	(\$ 54,526)	\$ 784
換算國外營運機構財務報表所產生之兌換差額	(19,965)	(66,639)
相關所得稅	<u>3,394</u>	<u>11,329</u>
年底餘額	(\$ <u>71,097</u>)	(\$ <u>54,526</u>)

2. 備供出售金融資產未實現損益

	106年度	105年度
年初餘額	\$ 167	(\$ 431)
備供出售金融資產未實現損益	<u>1,611</u>	<u>598</u>
年底餘額	\$ <u>1,778</u>	\$ <u>167</u>

(五) 非控制權益

	106年度	105年度
年初餘額	\$362,239	\$312,079
歸屬於非控制權益之份額		
本年度淨利	40,982	61,769
國外營運機構財務報表換算之兌換差額	(17,713)	(13,358)
備供出售金融資產未實現損益	958	516
確定福利計畫再衡量數	2,031	-
實際取得或處分子公司股權價格與帳面價值差額(附註二七)	-	1,233
處分子公司部分權益(附註二六)	(10,637)	-
收購子公司非控制權益(附註二七)	(<u>103,722</u>)	<u>-</u>
年底餘額	\$ <u>274,138</u>	\$ <u>362,239</u>

二三、繼續營業單位淨利

(一) 其他收入

	106年度	105年度
租金收入	\$ 7,189	\$ 7,848
利息收入	<u>618</u>	<u>1,542</u>
	\$ <u>7,807</u>	\$ <u>9,390</u>

(二) 其他利益及損失

	106年度	105年度
處分不動產、廠房及設備損失	(\$ 2,946)	(\$ 1,412)
處分備供出售金融資產淨利益	137	-
處分子公司利益	53	-
淨外幣兌換損失	(15,238)	(34,607)
持有供交易之金融資產及負債 淨損失	-	(51)
備供出售金融資產減損損失	-	(5,000)
其他－模具收入	8,333	7,909
其他－樣品收入	227	126
其 他	5,317	6,153
	<u>(\$ 4,117)</u>	<u>(\$ 26,882)</u>

(三) 財務成本

	106年度	105年度
銀行借款利息	\$ 25,514	\$ 32,863
可轉換公司債利息	1,683	1,847
應付租賃款利息	757	1,879
	<u>\$ 27,954</u>	<u>\$ 36,589</u>

(四) 金融資產減損損失

	106年度	105年度
備供出售權益投資	<u>\$ -</u>	<u>\$ 5,000</u>

(五) 折舊及攤銷

	106年度	105年度
不動產、廠房及設備	\$346,083	\$344,277
預付租賃款	1,929	2,058
無形資產	16,535	17,288
合 計	<u>\$364,547</u>	<u>\$363,623</u>
折舊費用依功能別彙總		
營業成本	\$319,979	\$318,058
營業費用	26,104	26,219
	<u>\$346,083</u>	<u>\$344,277</u>

(接次頁)

(承前頁)

	106年度	105年度
無形資產及預付租賃款攤銷		
費用依功能別彙總		
營業成本	\$ 312	\$ 13,740
推銷費用	12,235	32
管理費用	5,544	5,525
研發費用	373	49
合計	<u>\$ 18,464</u>	<u>\$ 19,346</u>

(六) 員工福利費用

	106年度	105年度
退職後福利		
確定提撥計畫	\$ 30,354	\$ 28,452
確定福利計畫 (附註二 一)	<u>25,621</u>	<u>15,782</u>
	55,975	44,234
其他員工福利	<u>1,075,016</u>	<u>1,092,863</u>
員工福利費用合計	<u>\$ 1,130,991</u>	<u>\$ 1,137,097</u>
依功能別彙總		
營業成本	\$ 819,427	\$ 808,072
營業費用	<u>311,564</u>	<u>329,025</u>
	<u>\$ 1,130,991</u>	<u>\$ 1,137,097</u>

(七) 員工酬勞及董監酬勞

本公司係以當年度扣除分派員工及董監酬勞前之稅前利益分別以不低於 8%，不高於 15% 及不高於 6% 提撥員工酬勞及董監酬勞。106 及 105 年度員工酬勞及董監酬勞分別於 107 年 3 月 13 日及 106 年 3 月 24 日經董事會決議如下：

估列比例

	106年度	105年度
員工酬勞	8%	8%
董監酬勞	4%	4%

金額

	106年度			105年度		
	現	金	股	現	金	股
員工酬勞	\$ 7,459	\$ -	-	\$ 8,107	\$ -	-
董監酬勞	3,730	-	-	4,053	-	-

年度合併財務報告通過發布日後若金額仍有變動，則依會計估計變動處理，於次一年度調整入帳。

105 及 104 年度員工酬勞及董監酬勞之實際配發金額與 105 及 104 年度合併財務報告之認列金額並無差異。

有關本公司 107 及 106 年董事會決議之員工酬勞及董監酬勞資訊，請至台灣證券交易所「公開資訊觀測站」查詢。

二四、繼續營業單位所得稅

(一) 認列於損益之所得稅費用主要組成項目

	106年度	105年度
當期所得稅		
本年度產生者	\$ 29,952	\$ 15,082
未分配盈餘加徵	-	2,669
以前年度之調整	-	619
	<u>29,952</u>	<u>18,370</u>
遞延所得稅		
本年度產生者	<u>10,040</u>	<u>13,844</u>
認列於損益之所得稅費用	<u>\$ 39,992</u>	<u>\$ 32,214</u>

會計所得與所得稅費用之調節如下：

	106年度	105年度
繼續營業單位稅前淨利	<u>\$149,714</u>	<u>\$163,828</u>
稅前淨利按法定稅率計算之		
所得稅費用 (17%)	\$ 25,451	\$ 27,851
稅上不可減除之費損	123	145
國內轉投資收益免稅	(767)	(605)
未分配盈餘加徵	-	2,669
未認列之可減除暫時性差異	(7,550)	(19,517)
合併個體適用不同稅率之影響數	22,735	21,052
以前年度之當期所得稅費用		
於本年度之調整	-	619
認列於損益之所得稅費用	<u>\$ 39,992</u>	<u>\$ 32,214</u>

合併公司適用中華民國所得稅法之個體所適用之稅率為 17%；中國地區子公司所適用之稅率為 25%；其他轄區所產生之稅額係依各相關轄區適用之稅率計算。

我國於 107 年 2 月經總統公布修正中華民國所得稅法，將營利事業所得稅稅率由 17%調整為 20%，並自 107 年度施行。此外，107 年度未分配盈餘所適用之稅率將由 10%調降為 5%。106 年 12 月 31 日已認列之遞延所得稅資產及遞延所得稅負債，預計因稅率變動而於 107 年分別調整增加 3,475 仟元及 25,250 仟元。

由於 107 年度股東會盈餘分配情形尚具不確定性，故 106 年度未分配盈餘加徵 10%所得稅之潛在所得稅後果尚無法可靠決定。

(二) 認列於其他綜合損益之所得稅

	<u>106年度</u>	<u>105年度</u>
<u>遞延所得稅</u>		
本年度產生者		
— 國外營運機構換算	<u>\$ 3,394</u>	<u>\$ 11,329</u>

(三) 本期所得稅資產與負債

	<u>106年12月31日</u>	<u>105年12月31日</u>
本期所得稅資產		
應收退稅款	<u>\$ 2,144</u>	<u>\$ 18</u>
本期所得稅負債		
應付所得稅	<u>\$ 16,164</u>	<u>\$ 11,399</u>

(四) 遞延所得稅資產與負債

遞延所得稅資產及負債之變動如下：

106 年度

	<u>年 初 餘 額</u>	<u>認列於損益</u>	<u>認列於其他 綜合損益</u>	<u>兌 換 差 額</u>	<u>年 底 餘 額</u>
<u>遞 延 所 得 稅 資 產</u>					
暫時性差異					
未實現存貨跌價損失	\$ 1,839	(\$ 118)	\$ -	\$ -	\$ 1,721
未實際提撥退休金	1,153	(216)	-	-	937
按權益法認列之投資損失	3,659	2,826	-	-	6,485
未實現處分採用權益法之投資淨損失	2,361	-	-	-	2,361
備供出售金融資產減損損失	850	-	-	-	850
其 他	<u>1,559</u>	<u>612</u>	<u>-</u>	<u>-</u>	<u>2,171</u>
	11,421	3,104	-	-	14,525
虧損扣抵	<u>6,200</u>	<u>(1,031)</u>	<u>-</u>	<u>-</u>	<u>5,169</u>
	<u>\$ 17,621</u>	<u>\$ 2,073</u>	<u>\$ -</u>	<u>\$ -</u>	<u>\$ 19,694</u>

(接次頁)

(承前頁)

遞延所得稅負債	年初餘額	認列於損益	認列於其他		年底餘額
			綜合損益	兌換差額	
暫時性差異					
未實現兌換利益	\$ 1,725	(\$ 1,306)	\$ -	\$ -	\$ 419
按權益法認列之投資利益	43,074	16,660	-	-	59,734
廉價利益	4,369	-	-	-	4,369
合併取得	37,294	(4,199)	-	(2,038)	31,057
土地增值	57,915	-	-	(1,366)	56,549
國外營運機構兌換差額	(8,248)	-	(3,394)	-	(11,642)
其他	1,722	958	-	(83)	2,597
	<u>\$ 137,851</u>	<u>\$ 12,113</u>	<u>(\$ 3,394)</u>	<u>(\$ 3,487)</u>	<u>\$ 143,083</u>

105 年度

遞延所得稅資產	年初餘額	認列於損益	認列於其他		年底餘額
			綜合損益	其他	
暫時性差異					
未實現存貨跌價損失	\$ 1,422	\$ 417	\$ -	\$ -	\$ 1,839
未實際提撥退休金	1,162	(9)	-	-	1,153
按權益法認列之投資損失	-	3,659	-	-	3,659
未實現處分採用權益法之投資淨損失	2,361	-	-	-	2,361
備供出售金融資產減損損失	-	850	-	-	850
其他	530	1,029	-	-	1,559
	5,475	5,946	-	-	11,421
虧損扣抵	12,679	(6,479)	-	-	6,200
	<u>\$ 18,154</u>	<u>(\$ 533)</u>	<u>\$ -</u>	<u>\$ -</u>	<u>\$ 17,621</u>

遞延所得稅負債	年初餘額	認列於損益	認列於其他		年底餘額
			綜合損益	其他	
暫時性差異					
未實現兌換利益	\$ 2,278	(\$ 553)	\$ -	\$ -	\$ 1,725
按權益法認列之投資利益	26,342	16,732	-	-	43,074
廉價利益	4,369	-	-	-	4,369
合併取得	42,302	(3,391)	-	(1,617)	37,294
土地增值	57,306	-	-	609	57,915
國外營運機構兌換差額	3,081	-	(11,329)	-	(8,248)
其他	1,227	523	-	(28)	1,722
	<u>\$ 136,905</u>	<u>\$ 13,311</u>	<u>(\$ 11,329)</u>	<u>(\$ 1,036)</u>	<u>\$ 137,851</u>

(五) 未使用之虧損扣抵相關資訊

截至 106 年 12 月 31 日止，虧損扣抵相關資訊如下：

<u>尚未扣抵稅額</u>	<u>最後扣抵年度</u>
<u>\$ 5,169</u>	113 年

(六) 兩稅合一相關資訊

	<u>106年12月31日</u>	<u>105年12月31日</u>
未分配盈餘		
87 年度以後	<u>\$ 72,045</u>	<u>\$ 90,657</u>
	(註)	
股東可扣抵稅額帳戶餘額	<u>\$ 83</u>	<u>\$ 15,698</u>
	(註)	
	<u>106年度</u>	<u>105年度</u>
盈餘分配適用之稅額扣抵 比率	註	21.95%

註：107 年 2 月公布生效之中華民國所得稅法修正內容已廢除兩稅合一制度，106 年度相關資訊已不適用。

(七) 所得稅核定情形

本公司、毅金精密股份有限公司及捷邦精密股份有限公司之營利事業所得稅申報，截至 104 年度以前之申報案件業經稅捐稽徵機關核定。

二五、每股盈餘

	<u>106年度</u>	<u>105年度</u>
基本每股盈餘	<u>\$ 1.03</u>	<u>\$ 1.05</u>
稀釋每股盈餘	<u>\$ 1.03</u>	<u>\$ 1.02</u>

用以計算每股盈餘之盈餘及普通股加權平均股數如下：

本年度淨利

	106年度	105年度
歸屬於本公司業主之淨利	<u>\$ 68,740</u>	<u>\$ 69,845</u>
用以計算基本每股盈餘之淨利	\$ 68,740	\$ 69,845
具稀釋作用潛在普通股之影響：		
可轉換公司債稅後利息	<u>-</u>	<u>1,533</u>
用以計算稀釋每股盈餘之淨利	<u>\$ 68,740</u>	<u>\$ 71,378</u>

股 數

單位：仟股

	106年度	105年度
用以計算基本每股盈餘之普通 股加權平均股數	66,467	66,467
具稀釋作用潛在普通股之影響：		
轉換公司債	-	3,141
員工酬勞	<u>352</u>	<u>497</u>
用以計算稀釋每股盈餘之普通 股加權平均股數	<u>66,819</u>	<u>70,105</u>

若合併公司得選擇以股票或現金發放員工酬勞，則計算稀釋每股盈餘時，假設員工酬勞將採發放股票方式，並於該潛在普通股具有稀釋作用時計入加權平均流通在外股數，以計算稀釋每股盈餘。於次年度決議員工酬勞發放股數前計算稀釋每股盈餘時，亦繼續考量該等潛在普通股之稀釋作用。

本公司 106 年度流通在外可轉換公司債若進行轉換，因具反稀釋作用，故未納入稀釋每股盈餘之計算。

二六、處分子公司

合併公司於 106 年 1 月處分鋅呈工業股份有限公司全數股份，持股比例由 50% 減至 0%，該交易致合併公司對其喪失控制力。

(一) 收取之對價

總收取對價	鋅 呈 工 業 股 份 有 限 公 司 <u>\$ 10,605</u>
-------	--

(二) 對喪失控制之資產及負債之分析

	鉉 呈 工 業 股 份 有 限 公 司
流動資產	
現金及約當現金	\$ 857
應收票據、應收帳款及其 他應收款	5,975
其他流動資產	49
非流動資產	
不動產、廠房及設備	12,635
其他無形資產	73
其他非流動資產	6,500
流動負債	
應付票據及帳款	(3,311)
其他應付款	(1,531)
其他流動負債	(58)
處分之淨資產	<u>\$ 21,189</u>

(三) 處分子公司之利益

	鉉 呈 工 業 股 份 有 限 公 司
收取之對價	\$ 10,605
處分之淨資產	(21,189)
非控制權益	<u>10,637</u>
處分利益	<u>\$ 53</u>

(四) 處分子公司之淨現金流入

	鉉 呈 工 業 股 份 有 限 公 司
以現金及約當現金收取之對價	\$ 10,605
減：處分之現金及約當現金餘額	(857)
	<u>\$ 9,748</u>

二七、與非控制權益之權益交易

本公司於 105 年 8 月 15 日取得對捷邦精密股份有限公司 4% 之持股，致持股比例由 96% 上升至 100%。

本公司於 106 年 4 月經董事會決議通過新增對 DaiichiKasei Holdings Co., Ltd. 之股權投資，於 106 年 5 月取得 15% 之持股，致持股比例由 51% 上升至 66%。

由於上述交易並未改變合併公司對該等子公司之控制，合併公司係視為權益交易處理。

105 年度

	捷 邦 精 密 股 份 有 限 公 司
給付之現金對價	\$ -
子公司淨資產帳面金額按相對權益變動計算應轉 出非控制權益之金額	1,233
權益交易差額	<u>(\$ 1,233)</u>
<u>權益交易差額調整科目</u>	
未分配盈餘	(\$ 1,233)

106 年度

	DaiichiKasei Holdings Co., Ltd.
給付之現金對價	(\$103,884)
子公司淨資產帳面金額按相對權益變動計算應轉 出非控制權益之金額	103,722
權益交易差額	<u>(\$ 162)</u>
<u>權益交易差額調整科目</u>	
未分配盈餘	(\$ 162)

二八、營業租賃協議

合併公司為承租人

合併公司重要營業租賃情形如下：

出 租 人	承 租 面 積	承 租 標 的	租 賃 期 間	租 金 決 定 及 付 租 方 式
應華工業股份有限 公司	3,706.74 坪	新竹縣關西鎮北山 里深坑子 3 之 1 號	97.06.01~ 117.05.31	自 97.06~100.05 每 3.6.9.12 月支 付一季租金 750 仟元， 100.06~102.05 一季租金 900 仟 元，102.06~107.05 一季租金 1,050 仟元，107.06~112.05 一 季租金 1,200 仟元， 112.06~117.05 一季租金 1,500 仟元

(接次頁)

(承前頁)

出租人	承租面積	承租標的	租賃期間	租金及支付方式
東莞市長安鎮烏沙陳屋股份經濟合作社	14,846 平方米	東莞市長安鎮烏沙第六工業區海濱路 17# (一廠)	106.03.01~111.02.28	自 106.03~111.02 每月支付租金 RMB223 仟元
	8,532 平方米	東莞市長安鎮烏沙第六工業區海濱路 13#	106.03.01~111.02.28	自 106.03~111.02 每月支付租金 RMB139 仟元
歐志杰等六人	1,800 坪	桃園縣龜山鄉自強北路 17 巷 31 號	101.01.01~108.12.31	自 101.01~102.12 每年支付租金 7,800 仟元，103.01~108.12 每年支付租金 8,400 仟元
東莞市石龍紙製品有限公司	11,500 平方米	產業園 8 號廠房	106.01.01~113.12.31	自 106.01~113.12 每月支付租金 RMB145 仟元
東莞市石龍工業總公司	5,649.7 平方米	產業園 15 號 1、2、3 層廠房	104.01.01~106.12.31	自 104.01~106.12 每月支付租金 RMB84 仟元
金寶來製衣(東莞)有限公司	2,520 平方米	產業園 20 號廠房	105.12.01~107.11.30	自 105.12~107.11 每月支付租金 RMB30 仟元
Sun Hung Kai Real Estate Agency Ltd.	770 平方米	Landmark North	105.09.21~107.09.20	自 105.10~107.09 每月支付租金 RMB17 仟元

本公司於 97 年 5 月遷廠至新竹縣關西鎮深坑子，向應華工業股份有限公司承租其廠房及土地，依租賃契約及補充條款約定，除雙方另有協議外，自 100 年 6 月至 117 年 5 月之租期中，如逐次調漲之租金與市場上一般租金差異達 10% 以上時，雙方得隨時提出租金調整之要求，如雙方無法達成租金調整之合意或另為書面增補協議時，視為雙方同意該年度後終止合約，本公司不得要求任何賠償。

不可取消營業租賃之未來最低租賃給付總額如下：

	106年12月31日	105年12月31日
不超過 1 年	\$ 45,276	\$ 30,490
1 至 5 年	124,120	51,888
超過 5 年	47,886	60,901
	<u>\$217,282</u>	<u>\$143,279</u>

二九、資本風險管理

合併公司進行資本管理係藉由將債務及權益餘額最適化，使資本有效之運用，並確保各公司順利營運，合併公司整體策略於 106 年度並無變化。

合併公司資本結構係由合併公司之淨債務及權益組成，毋需遵守其他外部資本規定。合併公司主要管理階層每季重新檢視集團資本結構，其檢視內容包括考量各類資本之成本及相關風險，合併公司依據

主要管理階層之建議，將藉由支付股利、發行新股、買回股份及發行新債或償付舊債等方式平衡其整體資本結構。

三十、金融工具

(一) 公允價值資訊－非按公允價值衡量之金融工具

除下表所列外，合併公司管理階層認為非按公允價值衡量之金融資產及金融負債之帳面金額趨近其公允價值：

	106年12月31日		105年12月31日	
	帳面價值	公允價值	帳面價值	公允價值
<u>金融資產</u>				
無活絡市場之債務工具				
投資－流動	\$ 3,053	\$ 3,053	\$ 2,889	\$ 2,889
<u>金融負債</u>				
以攤銷後成本衡量之金融負債：				
可轉換公司債	-	-	83,617	83,617

(二) 公允價值資訊－以重複性基礎按公允價值衡量之金融工具

1. 公允價值層級

106年12月31日

	第 1 等級	第 2 等級	第 3 等級	合 計
<u>備供出售金融資產</u>				
國外上市(櫃)有價證券				
－權益投資	\$ 16,252	\$ -	\$ -	\$ 16,252
國內未上市(櫃)有價證券				
－權益投資	-	-	12,000	12,000
國外未上市(櫃)有價證券				
－權益投資	-	-	14,963	14,963
合 計	<u>\$ 16,252</u>	<u>\$ -</u>	<u>\$ 26,963</u>	<u>\$ 43,215</u>

105年12月31日

	第 1 等級	第 2 等級	第 3 等級	合 計
<u>備供出售金融資產</u>				
國外上市(櫃)有價證券				
－權益投資	\$ 12,521	\$ -	\$ -	\$ 12,521
國內未上市(櫃)有價證券				
－權益投資	-	-	6,000	6,000
國外未上市(櫃)有價證券				
－權益投資	-	-	14,963	14,963
基金受益憑證	2,871	-	-	2,871
合 計	<u>\$ 15,392</u>	<u>\$ -</u>	<u>\$ 20,963</u>	<u>\$ 36,355</u>

106及105年度無第1等級與第2等級公允價值衡量間移轉之情形。

2. 金融工具以第 3 等級公允價值衡量之調節

106 年度

<u>金 融 資 產</u>	<u>備 供 出 售 權 益 工 具 投 資</u>
年初餘額	\$ 20,963
購 買	<u>6,000</u>
年底餘額	<u>\$ 26,963</u>

105 年度

<u>金 融 資 產</u>	<u>備 供 出 售 權 益 工 具 投 資</u>
年初餘額	\$ 25,963
認列於損益 (減損損失)	
— 已實現	(<u>5,000</u>)
年底餘額	<u>\$ 20,963</u>

3. 第 2 等級公允價值衡量之評價技術及輸入值

應付可轉換公司債及可轉換公司債賣回權係以二樹元可轉債評價模型，經考量無風險利率、評價日、本公司之股價、波動度、風險折現率及流動性風險估計公平價值。

4. 第 3 等級公允價值衡量之評價技術及輸入值

未上市 (櫃) 權益投資係使用市場基礎法估算。以可類比標的之交易價格為依據，考量評價標的與可類比標的間之差異，以適當之乘數估算評價標的之價值。

(三) 金融工具之種類

	<u>106年12月31日</u>	<u>105年12月31日</u>
<u>金融資產</u>		
放款及應收款 (註 1)	\$ 1,643,429	\$ 1,686,569
備供出售金融資產	43,215	36,355
<u>金融負債</u>		
以攤銷後成本衡量 (註 2)	2,678,920	2,607,312

註 1：餘額係包含現金及約當現金、無活絡市場之債務工具投資、應收票據及應收帳款等以攤銷後成本衡量之放款及應收款。

註 2：餘額係包含短期借款、應付短期票券、應付票據、應付帳款、其他應付款、一年內到期之長期借款及應付公司債、應付公司債及長期借款等以攤銷後成本衡量之金融負債。

(四) 財務風險管理目的與政策

合併公司主要金融工具包括權益投資、應收帳款、應付帳款、應付公司債、借款及應付短期票券。合併公司之財務管理部門係為各業務單位提供服務，統籌協調進入國內與國際金融市場操作，藉由依照風險程度與廣度分析暴險之內部風險報告監督及管理合併公司營運有關之財務風險。該等風險包括市場風險（包含匯率風險及利率風險）、信用風險及流動性風險。合併公司並未以投機目的而進行金融工具（包括衍生金融工具）之交易。

財務管理部門每季對合併公司之管理階層提出報告，監督風險與落實政策。

1. 市場風險

合併公司之營運活動使合併公司承擔之主要財務風險為外幣匯率變動風險（參閱下述(1)）以及利率變動風險（參閱下述(2)）。

合併公司有關金融工具市場風險之暴險及其對該等暴險之管理與衡量方式並無改變。

(1) 匯率風險

本公司之數個子公司從事外幣計價之銷貨與進貨交易，因而使合併公司產生匯率變動暴險。合併公司之銷售額中約有 98% 非以發生交易集團個體之功能性貨幣計價，而成本金額中約有 94% 非以發生交易集團個體之功能性貨幣計價。合併公司匯率暴險之管理係於政策許可之範圍內，利用外幣流入與流出管理風險。

合併公司於資產負債表日非功能性貨幣計價之貨幣性資產與貨幣性負債帳面金額（包含合併財務報表中已沖銷之非功能性貨幣計價之貨幣性項目）以及具匯率風險暴險之衍生工具帳面金額，參閱附註三四。

敏感度分析

合併公司主要受到美金匯率波動之影響。

下表詳細說明當新台幣（功能性貨幣）對各攸關外幣之匯率增加及減少 5% 時，合併公司之敏感度分析。敏感度分析僅包括流通在外之外幣貨幣性項目，並將其年底之換算以匯率變動 5% 予以調整。敏感度分析之範圍包括現金及約當現金、應收帳款、其他應收款，應付帳款及其他應付款。下表之正數係表示當新台幣相對於各相關貨幣升值 5% 時，將使稅前淨利減少之金額；當新台幣相對於各相關外幣貶值 5% 時，其對稅前淨利之影響將為同金額之負數。

	美 金 之 影 響		其他貨幣之影響（註）	
	106年度	105年度	106年度	105年度
損 益	\$ 8,706	\$ 7,918	(\$ 25,242)	(\$ 688)

註：主要源自於合併公司於資產負債表日尚流通在外且未進行現金流量避險之歐元、港幣、人民幣及日圓計價之交易。

(2) 利率風險

因合併公司內之個體同時以固定及浮動利率借入資金，因而產生利率暴險。合併公司藉由維持一適當之固定及浮動利率組合來管理利率風險。合併公司定期評估避險活動，使其與利率觀點及既定之風險偏好一致，以確保採用最符合成本效益之避險策略。

合併公司於資產負債表日受利率暴險之金融資產及金融負債帳面金額如下：

	106年12月31日	105年12月31日
具公允價值利率風險		
— 金融資產	\$ 36,954	\$ 9,794
— 金融負債	140,480	244,183
具現金流量利率風險		
— 金融資產	535,234	546,744
— 金融負債	1,392,643	1,219,898

敏感度分析

下列敏感度分析係依非衍生工具於資產負債表日之利率暴險而決定。對於浮動利率負債，其分析方式係假設資產負債表日流通在外之負債金額於報導期間皆流通在外。

若利率增加／減少 10%，在所有其他變數維持不變之情況下，合併公司 106 及 105 年度之稅前淨利將減少／增加 2,437 仟元及 3,174 仟元，主因為合併公司之變動利率借款之暴險。

2. 信用風險

信用風險係指交易對方拖欠合約義務而造成集團財務損失之風險。截至資產負債表日，合併公司可能因交易對方未履行義務及合併公司提供財務保證造成財務損失之最大信用風險暴險主要係來自於：

- (1) 合併資產負債表所認列之金融資產帳面金額。
- (2) 合併公司提供財務保證所產生之或有負債金額。

合併公司採行之政策係僅與信譽卓著之對象進行交易，並於必要情形下取得足額之擔保以減輕因拖欠所產生財務損失之風險。合併公司僅與評等相當於投資等級以上（含）之企業進行交易。該等資訊係由獨立評等機構提供；倘無法取得該等資訊，合併公司將使用其他公開可取得之財務資訊及彼此交易記錄對主要客戶進行評等。合併公司持續監督信用暴險以及交易對方之信用評等，並將總交易金額分散至各信用評等合格之客戶，並透過每年由風險管理委員會複核及核准之交易對方信用額度限額控制信用暴險。

為減輕信用風險，合併公司管理階層指派專責團隊負責授信額度之決定、授信核准及其他監控程序以確保逾期應收款項之回收已採取適當行動。此外，合併公司於資產負債表日會逐一複核應收款項之可回收金額以確保無法回收之應收款項已提列適當減損損失。據此，本公司管理階層認為合併公司之信用風險已顯著減少。

另因流動資金及衍生金融工具之交易對方係國際信用評等機構給予高信用評等之銀行，故該信用風險不高。

合併公司之客戶群廣大且相互無關聯，故信用風險之集中度不高。

3. 流動性風險

合併公司係透過管理及維持足夠部位之現金及約當現金以支應集團營運並減輕現金流量波動之影響。合併公司管理階層監督銀行融資額度使用狀況並確保借款合同條款之遵循。

銀行借款對合併公司而言係為一項重要流動性來源。截至106年及105年12月31日止，合併公司未動用之短期銀行融資額度分別為421,590仟元及518,436仟元。

(1) 非衍生金融負債之流動性及利率風險表

非衍生金融負債剩餘合約到期分析係依合併公司最早可能被要求還款之日期，按金融負債未折現現金流量（包含本金及估計利息）編製。因此，合併公司可被要求立即還款之銀行借款，係列於下表最早之期間內，不考慮銀行立即執行該權利之機率；其他非衍生金融負債到期分析係依照約定之還款日編製。

106年12月31日

	加權平均有效利率(%)	要求即付或短於1個月	1~3個月	3個月~1年	1~5年
<u>非衍生金融負債</u>					
無附息負債					
應付票據及帳款	-	\$ -	\$ 885,702	\$ -	\$ -
其他應付款(註)	-	-	165,532	-	-
浮動利率工具	2.17	238,510	737,661	207,125	209,347
固定利率工具	2.27	<u>101,396</u>	<u>2,850</u>	<u>12,826</u>	<u>23,408</u>
		<u>\$ 339,906</u>	<u>\$1,791,745</u>	<u>\$ 219,951</u>	<u>\$ 232,755</u>

105年12月31日

	加權平均有效利率(%)	要求即付或短於1個月	1~3個月	3個月~1年	1~5年
<u>非衍生金融負債</u>					
無附息負債					
應付票據及帳款	-	\$ -	\$ 939,026	\$ -	\$ -
其他應付款(註)	-	-	132,895	-	-
浮動利率工具	2.32	10,000	791,455	73,150	345,293
固定利率工具	1.88	<u>29,989</u>	<u>69,895</u>	<u>108,565</u>	<u>35,734</u>
		<u>\$ 39,989</u>	<u>\$1,933,271</u>	<u>\$ 181,715</u>	<u>\$ 381,027</u>

註：上述其他應付款不包含應付薪資及獎金、應付退休金與應付員工及董監酬勞。

上述非衍生金融負債之浮動利率工具金額，將因浮動利率與資產負債表日所估計之利率不同而改變。

(五) 金融資產移轉資訊

合併公司讓售應收帳款之相關資訊如下：

106 年度

交易對象	本年度讓售金額	本年度已收現金金額	截至年底已預支金額	已預支金額年利率(%)
株式會社常陽銀行	\$ 23,410	\$ 23,410	\$ 23,410	1.48
DBL factoring Corporation	81,137	81,137	81,137	1.35
SMBC Finance Service Co., Ltd.	105,233	105,233	105,233	0.67
三井住友信託銀行株式會社	45,346	45,346	45,346	1.48
三菱東京日聯銀行	83,569	83,569	83,569	1.48
其他	1,809	1,809	1,809	0.55~1.48
	<u>\$ 340,504</u>	<u>\$ 340,504</u>	<u>\$ 340,504</u>	

105 年度

交易對象	本年度讓售金額	本年度已收現金金額	截至年底已預支金額	已預支金額年利率(%)
Denso Finance & Accounting Center Co., Ltd.	\$ 122	\$ 122	\$ 122	0.59
株式會社常陽銀行	5,881	5,881	5,881	1.48
DBL factoring Corporation	20,312	20,312	20,312	1.35
SMBC Finance Service Co., Ltd.	38,738	38,738	38,738	0.67
Global Factoring	248	248	248	1.48
株式會社八十二銀行	186	186	186	1.48
三井住友信託銀行株式會社	7,111	7,111	7,111	1.48
三菱UFJ信託銀行株式會社	419	419	419	1.48
三菱東京日聯銀行	27,632	27,632	27,632	1.48
	<u>\$ 100,649</u>	<u>\$ 100,649</u>	<u>\$ 100,649</u>	

上述額度可循環使用。

依讓售合約之約定，因商業糾紛（如銷貨退回或折讓等）而產生之損失由合併公司承擔，因信用風險而產生之損失則由該等銀行承擔。合併公司於 106 年及 105 年 12 月 31 日未提供擔保品予該等銀行。

三一、關係人交易

本公司及子公司（係本公司之關係人）間之交易、帳戶餘額、收益及費損於合併時全數予以銷除，故未揭露於本附註。除已於其他附註揭露外，合併公司與其他關係人間之交易如下。

(一) 關係人名稱及其關係

<u>關 係 人 名 稱</u>	<u>與 合 併 公 司 之 關 係</u>
應華工業股份有限公司	該公司之最終母公司與本公司之母公司為同一人
能率豐聲股份有限公司	該公司之最終母公司與本公司之母公司為同一人
應華精密金屬製品（蘇州）有限公司	能率豐聲股份有限公司之子公司

(二) 營業交易

1. 營業收入

<u>關 係 人 名 稱</u>	<u>106年度</u>	<u>105年度</u>
應華精密金屬製品（蘇州）有限公司	<u>\$ 9,610</u>	<u>\$ -</u>

2. 應收關係人款項

<u>關 係 人 名 稱</u>	<u>106年12月31日</u>	<u>105年12月31日</u>
應華精密金屬製品（蘇州）有限公司	<u>\$ 2,264</u>	<u>\$ -</u>

(三) 其他關係人交易

- 營業租賃請參閱附註二八營業租賃協議項下向關係人應華工業股份有限公司承租土地與廠房之說明。

2. 與非控制權益之權益交易：本公司與能率豐聲股份有限公司與 106 年 4 月 13 日簽訂 DaiichiKasei Holdings Co., Ltd. 之 15% 股權買賣合約，股權交割日為 106 年 5 月 15 日，股權交易股數及金額如下：

關係人名稱	原持有股數 (仟 股)	金 額
能率豐聲股份有限公司	7	<u>\$103,884</u>

(四) 主要管理階層薪酬

	106年度	105年度
短期員工福利	<u>\$ 22,916</u>	<u>\$ 33,757</u>

董事及其他主要管理階層之薪酬係由薪酬委員會依照個人績效及市場趨勢決定。

三二、質抵押之資產

下列資產業經提供為融資借款之擔保品：

	106年12月31日	105年12月31日
自有土地	\$370,435	\$386,419
房屋及建築	<u>64,377</u>	<u>75,454</u>
	<u>\$434,812</u>	<u>\$461,873</u>

三三、重大或有負債及未認列之合約承諾

除已於其他附註所述者外，合併公司於資產負債表日之重大承諾事項及或有事項如下：

(一) 重大承諾

- 截至 106 年及 105 年 12 月 31 日止，本公司對聯屬公司 Sinobridge Corporation 向兆豐國際商業銀行及第一銀行申請融資背書保證額度分別為美金 1,000 仟元及美金 1,600 仟元（折合新台幣 30,620 仟元及 48,992 仟元），本公司負有連帶保證責任。

2. 截至 106 年及 105 年 12 月 31 日止，本公司對聯屬公司 Best Select Ind. (Suzhou) Co., Ltd. 向兆豐國際商業銀行申請融資背書保證額度分別為美金 2,610 仟元及美金 2,610 仟元（折合新台幣 79,596 仟元及 81,135 仟元），本公司負有連帶保證責任。
3. 截至 106 年及 105 年 12 月 31 日止，本公司對子公司捷邦精密股份有限公司向日盛銀行等申請融資背書保證額度分別為 220,000 仟元及 195,000 仟元，本公司負有連帶保證責任。
4. 截至 106 年及 105 年 12 月 31 日止，孫公司 DaiichiKasei Co., Ltd. 對聯屬公司 IKKA Technology (Vietnam) Co., Ltd.、IKKA (Hong Kong) Co., Ltd.、M.A.C Technology (Malaysia) Sdn. Bhd. 及 IKKA Technology Dongguan Co., Ltd. 向銀行申請融資背書保證額度分別為 192,274 仟元、79,546 仟元、13,779 仟元及 15,131 仟元；192,274 仟元、98,458 仟元、13,779 仟元及 26,032 仟元，且負有連帶保證責任。
5. 合併公司截至 106 年及 105 年 12 月 31 日止，未完成之工程及設備採購合約總價分別為 135,295 仟元及 109,757 仟元，已支付金額分別為 60,416 仟元及 66,012 仟元，餘款分別為 74,879 仟元及 43,745 仟元尚未支付。

(二) 或有事項

本公司於 106 年 7 月，接獲兆明技術工程有限公司之民事起訴狀來函，請求支付該公司承攬本公司於 102 年底完工之桃園縣龜山鄉之建廠工程未給付工程款，計新台幣 4,741 仟元，並自 103 年 1 月起，要求按年息 5% 計算之遲延利息。惟本公司考量該未給付工程款金額有爭議，且該公司之報酬請求權已逾 2 年之時效規範，因而拒絕給付，現於法院審理中。經本公司委任律師評估，本公司對該案之時效抗辯成立性高，同時對本公司目前之營運並無重大之影響，惟最終結果仍待臺灣新竹地方法院宣判。

三四、具重大影響之外幣資產及負債資訊

以下資訊係按合併公司各個體功能性貨幣以外之外幣彙總表達，所揭露之匯率係指該等外幣換算至功能性貨幣之匯率。具重大影響之外幣資產及負債如下：

106年12月31日

<u>外幣資產</u>	<u>外幣</u>	<u>匯率</u>	<u>帳面金額</u>
<u>貨幣性項目</u>			
美元	\$ 20,101	29.79	\$ 598,706
歐元	77	35.57	2,726
港幣	95	3.81	361
人民幣	5	4.54	21
日圓	4,630	0.27	<u>1,257</u>
			<u>\$ 603,071</u>
<u>非貨幣性項目</u>			
美元	500	29.93	\$ 14,963
日圓	61,515	0.26	<u>16,252</u>
			<u>\$ 31,215</u>
<u>外幣負債</u>			
<u>貨幣性項目</u>			
美元	14,203	29.90	\$ 424,592
港幣	6,939	3.85	26,684
日圓	1,792,386	0.27	<u>482,332</u>
			<u>\$ 933,608</u>

105年12月31日

<u>外幣資產</u>	<u>外幣</u>	<u>匯率</u>	<u>帳面金額</u>
<u>貨幣性項目</u>			
美元	\$ 18,491	32.24	\$ 596,127
歐元	65	33.91	2,207
港幣	428	4.16	1,781
人民幣	2	4.21	9
日圓	9,289	0.27	<u>2,554</u>
			<u>\$ 602,678</u>
<u>非貨幣性項目</u>			
美元	500	29.93	\$ 14,963
日圓	45,432	0.28	<u>12,521</u>
			<u>\$ 27,484</u>

(接次頁)

(承前頁)

外幣負債	外幣	匯率	帳面金額
貨幣性項目			
美元	\$ 13,697	31.96	\$ 437,765
港幣	4,219	4.16	17,542
日圓	444	0.25	113
			<u>\$ 455,420</u>

合併公司於 106 及 105 年度外幣兌換(損)益未實現分別為(71,288) 仟元及 17,787 仟元，由於外幣交易及集團個體之功能性貨幣種類繁多，故無法按各重大影響之外幣別揭露兌換損益。

三五、附註揭露事項

(一) 重大交易事項及(二)轉投資事業相關資訊：

1. 資金貸與他人：(附表一)。
2. 為他人背書保證：(附表二)。
3. 期末持有有價證券情形（不包含投資子公司、關聯企業及合資權益部分）：(附表三)。
4. 累積買進或賣出同一有價證券之金額達新臺幣 3 億元或實收資本額 20% 以上：無。
5. 取得不動產之金額達新臺幣 3 億元或實收資本額 20% 以上：無。
6. 處分不動產之金額達新臺幣 3 億元或實收資本額 20% 以上：無。
7. 與關係人進、銷貨之金額達新臺幣 1 億元或實收資本額 20% 以上：(附表四)。
8. 應收關係人款項達新臺幣 1 億元或實收資本額 20% 以上：(附表五)。
9. 從事衍生工具交易：無。
10. 其他：母子公司間及各子公司間之業務關係及重要交易往來情形及金額：(附表六)。
11. 被投資公司資訊：(附表七)。

(三) 大陸投資資訊：

1. 大陸被投資公司名稱、主要營業項目、實收資本額、投資方式、資金匯出入情形、持股比例、投資損益、期末投資帳面金額、已匯回投資損益及赴大陸地區投資限額：(附表八)。
2. 與大陸被投資公司直接或間接經由第三地區所發生下列之重大交易事項，及其價格、付款條件、未實現損益：(附表九)。
 - (1) 進貨金額及百分比與相關應付款項之期末餘額及百分比。
 - (2) 銷貨金額及百分比與相關應收款項之期末餘額及百分比。
 - (3) 財產交易金額及其所產生之損益數額。
 - (4) 票據背書保證或提供擔保品之期末餘額及其目的。
 - (5) 資金融通之最高餘額、期末餘額、利率區間及當期利息總額。
 - (6) 其他對當期損益或財務狀況有重大影響之交易事項，如勞務之提供或收受等。

三六、部門資訊

提供給主要營運決策者用以分配資源及評量部門績效之資訊，著重於每一交付或提供之產品或勞務之種類。合併公司之應報導部門如下：

(一) 部門收入與營運結果

合併公司繼續營業單位之收入與營運結果依應報導部門分析如下：

	捷邦國際科技 股份有限公司	DaiichiKasei Holdings Co., Ltd.	Best Achieve Industrial Ltd.	東莞百事得 電動工具 有限公司	捷邦精密 股份有限公司	其	他	合	計
106年度									
來自外部客戶收入	\$ 5,573	\$ 3,338,930	\$ 1,279,013	\$ 86,480	\$ 31,614	\$ 569,809			\$ 5,311,419
部門間收入	<u>1,640,290</u>	<u>-</u>	<u>116,828</u>	<u>1,236,704</u>	<u>7,524</u>	<u>1,807,170</u>			<u>4,808,516</u>
部門收入	<u>\$ 1,645,863</u>	<u>\$ 3,338,930</u>	<u>\$ 1,395,841</u>	<u>\$ 1,323,184</u>	<u>\$ 39,138</u>	<u>\$ 2,376,979</u>			10,119,935
內部沖銷									(4,808,516)
合併收入									<u>\$ 5,311,419</u>
部門損益	<u>\$ 20,682</u>	<u>\$ 122,301</u>	<u>\$ -</u>	<u>\$ 20,054</u>	<u>(\$ 12,546)</u>	<u>\$ 23,487</u>			\$ 173,978
其他收入									7,807
其他利益及損失									(4,117)
財務成本									(27,954)
稅前淨利									<u>\$ 149,714</u>

(接次頁)

(承前頁)

	捷邦國際科技 股份有限公司	DaiichiKasei Holdings Co., Ltd.	Best Achieve Industrial Ltd.	東莞百事得 電動工具 有限公司	捷邦精密 股份有限公司	其 他	合 計
105年度							
來自外部客戶收 入	\$ 38	\$ 3,324,672	\$ 1,309,076	\$ 45,528	\$ 29,348	\$ 551,091	\$ 5,259,753
部門間收入	<u>1,549,846</u>	-	<u>13,091</u>	<u>1,193,726</u>	<u>172</u>	<u>1,649,612</u>	<u>4,406,447</u>
部門收入	<u>\$1,549,884</u>	<u>\$3,324,672</u>	<u>\$1,322,167</u>	<u>\$1,239,254</u>	<u>\$ 29,520</u>	<u>\$2,200,703</u>	9,666,200
內部沖銷							(4,406,447)
合併收入							<u>\$5,259,753</u>
部門損益	<u>\$ 18,981</u>	<u>\$ 178,068</u>	(<u>1</u>)	<u>\$ 28,913</u>	(<u>\$ 19,847</u>)	<u>\$ 11,795</u>	\$ 217,909
其他收入							9,390
其他利益及損失							(26,882)
財務成本							(36,589)
稅前淨利							<u>\$ 163,828</u>

部門間銷貨係依市價計價。

部門利益係指各個部門所賺取之利潤，不包含其他收入、其他利益及損失、財務成本及所得稅費用。此衡量金額係提供予主要營運決策者，用以分配資源予部門及評量其績效。

(二) 部門總資產與負債

因資產及負債之衡量金額未提供予營運決策者，故揭露資產及負債之衡量金額為零。

(三) 主要產品之收入

合併公司繼續營業單位之主要產品之收入分析如下：

	106年度	105年度
傳動器	\$ 1,690,009	\$ 1,585,101
粉末冶金	345,113	307,857
3C	-	32,486
精密塑料射出	3,233,550	3,324,672
其 他	<u>42,747</u>	<u>9,637</u>
	<u>\$ 5,311,419</u>	<u>\$ 5,259,753</u>

(四) 地區別資訊

合併公司主要於三個地區營運—台灣、中國及日本。

合併公司來自外部客戶之繼續營業單位收入依營運地點區分與非流動資產按資產所在地區分之資訊列示如下：

	來自外部客戶之收入		非 流 動 資 產	
	106年度	105年度	106年12月31日	105年12月31日
台 灣	\$ 1,674,052	\$ 1,666,053	\$ 270,172	\$ 316,282
中 國	298,437	269,028	532,611	514,394
日 本	<u>3,338,930</u>	<u>3,324,672</u>	<u>1,236,954</u>	<u>1,296,633</u>
	<u>\$ 5,311,419</u>	<u>\$ 5,259,753</u>	<u>\$ 2,039,737</u>	<u>\$ 2,127,309</u>

非流動資產不包括分類為金融工具及遞延所得稅資產產生之資產。

(五) 主要客戶資訊

來自單一客戶之收入達合併公司收入總額之 10% 以上者如下：

	<u>106年度</u>	<u>105年度</u>
客戶甲	\$ 470,508	\$ 467,225
客戶乙	890,243	851,578
客戶丙	<u>813,617</u>	<u>622,008</u>
	<u>\$ 2,174,368</u>	<u>\$ 1,940,811</u>

捷邦國際科技股份有限公司及子公司

資金貸與他人

民國 106 年度

附表一

單位：新台幣仟元

編號 (註1)	貸出 公司	資金 公司	貸與 對象	往來 項目	是否為 關係人	本期 最高 餘額	期末 餘額	實際 動支 金額	利率 區間	資金 性質 (註2)	業 務 往 來 額	有 來 往 額	通 融 必 要 因 原 因	提 呆 帳 額	擔 保 名 稱	品 價 值	對 個 別 對 象 資 金 貸 與 總 額 (註3)	資 金 貸 與 總 額 (註4)
1	M.A.C Technology (Malaysia) Sdn. Bhd.	IKKA Technology (Vietnam) Co., Ltd.		其他應收款 —關係人	是	\$ 33,651	\$ -	\$ -	3.68%	2	\$ -	-	營運週轉	\$ -	-	\$ -	\$ 52,669	\$ 70,225

註 1：編號欄之說明如下：

(1) 發行人填 0。

(2) 被投資公司按公司別由阿拉伯數字 1 開始依序編號。

註 2：資金貸與性質之填寫方法如下：

(1) 有業務往來者請填 1。

(2) 有短期融通資金之必要者請填 2。

註 3：對個別對象資金貸與限額係不超過貸出資金公司淨值之 30%。

註 4：資金貸與總限額係不超過貸出資金公司淨值之 40%。

捷邦國際科技股份有限公司及子公司
為他人背書保證

民國 106 年 1 月 1 日至 12 月 31 日

附表二

單位：新台幣仟元

背書保證者 公司名稱	被背書 公司名稱	證對 關係	對單一企業 背書保證額 (註 1)	本 期 最 高 背 書 保 證 餘 額	期 末 背 書 保 證 餘 額	實 際 動 支 金 額	以財產擔保之 背書保證金額	累計背書保證金 額佔最近期財 報表淨值之 比率 (%)	背 書 保 限 額 (註 2)	屬 母 子 公 司 背 書 保 證	屬 子 母 公 司 背 書 保 證	屬 地 區 背 書 保 證	大陸 背 書 保 證
0	捷邦國際科 技股份有 限公司	Sinobridge Corporation	本公司之孫 公司	\$ 48,992	\$ 30,620	\$ 3,540	\$ -	2.55	\$ 841,192	是	否	否	否
0	捷邦國際科 技股份有 限公司	捷邦精密股份有限公 司	本公司之子 公司	230,000	220,000	70,000	-	18.31	841,192	是	否	否	否
0	捷邦國際科 技股份有 限公司	Best Select Ind.(Suzhou)Co., Ltd.	本公司之曾 孫公司	81,135	79,596	43,787	-	6.63	841,192	是	否	是	是
1	DaichiKasei Co., Ltd.	IKKA Technology (Vietnam) Co., Ltd.	DaichiKasei Co., Ltd. 之子公司	192,274	192,274	83,400	-	23.12	582,300	否	否	否	否
1	DaichiKasei Co., Ltd.	IKKA (Hong Kong) Co., Ltd.	DaichiKasei Co., Ltd. 之子公司	98,458	79,546	40,999	-	9.57	582,300	否	否	否	否
1	DaichiKasei Co., Ltd.	M.A.C Technology (Malaysia) Sdn. Bhd.	DaichiKasei Co., Ltd. 之子公司	13,779	13,779	1,378	-	1.66	582,300	否	否	否	否
1	DaichiKasei Co., Ltd.	IKKA Technology Dongguan Co., Ltd.	DaichiKasei Co., Ltd. 之孫公司	26,032	15,131	1,780	-	1.82	582,300	否	否	是	是

註 1：對單一企業背書保證限額，除捷邦公司直接持有普通股股權超過 90% 之子公司以不超過最近一期經會計師核閱／查核財務報表所載淨值之 40%，其餘不得超過背書保證公司當期淨值 30%。

註 2：背書保證最高限額為不得超過背書保證公司最近一期經會計師核閱／查核財務報表所載淨值 70%。

捷邦國際科技股份有限公司及子公司

期末持有有價證券情形

民國 106 年 12 月 31 日

附表三

單位：新台幣仟元／仟股

持有之公司	有價證券種類及名稱	與有價證券發行人之關係	帳目	期股	數	帳面金額	持股比例	公允價值	備註
捷邦國際科技股份有限公司	股票 能率亞洲資本股份有限公司 元富鋁業股份有限公司 Mobility Holdings, Ltd. 傑聖科技股份有限公司	無 無 無 無	備供出售金融資產—非流動	1,200	\$ 12,000	-	\$ 12,000		
			備供出售金融資產—非流動	13	-	-	-		
			備供出售金融資產—非流動	113	14,963	-	14,963		
			備供出售金融資產—非流動	500	-	-	-		
DaiichiKasei Co., Ltd.	股票 Sony Corporation Panasonic Corporation Sumitomo Electric Industries Brother Industries, Ltd	無 無 無 無	備供出售金融資產—非流動	3	4,079	-	4,079		
			備供出售金融資產—非流動	2	702	-	702		
			備供出售金融資產—非流動	12	6,209	-	6,209		
			備供出售金融資產—非流動	7	5,262	-	5,262		

註：投資子公司相關資訊，請參閱附表七及八。

捷邦國際科技股份有限公司及子公司

與關係人進、銷貨之金額達新臺幣 1 億元或實收資本額 20% (132,934 仟元) 以上

民國 106 年 1 月 1 日至 12 月 31 日

附表四

單位：新台幣仟元

進(銷)貨之公司	交易對象名稱	關係	交易		情形		交易條件與一般交易不同原因	應收(付)票據、帳款		註
			進(銷)貨	金額	佔總進(銷)貨之比率(%)	授信期間		單價	情形	
捷邦國際科技股份有限公司	Best Achieve Industrial Ltd.	為本公司 100% 投資之孫公司	銷	\$ 1,395,840	85	月結 90 天	無顯著差異	與一般客戶相當	應收帳款 \$ 251,602	64
	Cranmer Enterprises Ltd.	為本公司 100% 投資之孫公司	進	1,310,250	84	月結 90 天	無顯著差異	與一般客戶相當	應付帳款 194,931	63
	毅金精密股份有限公司	為本公司 100% 投資之子公司	銷	244,450	15	月結 90 天	無顯著差異	與一般客戶相當	應收帳款 71,639	18
Cranmer Enterprises Ltd.	東莞百事得電動工具有限公司	聯屬公司	進	1,232,378	95	月結 90 天	無顯著差異	與一般客戶相當	應付帳款 -	-
Best Achieve Industrial Ltd.	M.A.C Technology (Malaysia) Sdn. Bhd.	聯屬公司	銷	116,828	8	月結 90 天	無顯著差異	與一般客戶相當	應收帳款 43,887	17
Daichikasei Co., Ltd.	IKKA (Hong Kong) Co., Ltd.	聯屬公司	進	113,085	8	月結 60 天	無顯著差異	與一般客戶相當	應付帳款 -	-
	IKKA Technology (Vietnam) Co., Ltd.	聯屬公司	銷	114,812	7	月結 60 天	無顯著差異	與一般客戶相當	應收帳款 35,376	7

捷邦國際科技股份有限公司及子公司

應收關係人款項達新臺幣 1 億元或實收資本額 20% (132,934 仟元) 以上

民國 106 年 12 月 31 日

附表五

單位：新台幣仟元

帳列應收款項之公司	交易對象名稱	關係	應收關係人款項	逾期金額	應收金額	關係人款項式	應收後	關係人款項	呆帳	列帳	備金	抵額
捷邦國際科技股份有限公司 Cranmer Enterprises Ltd.	Best Achieve Industrial Ltd. 捷邦國際科技股份有限公司	為本公司 100% 投資之孫公司 間接持有本公司 100% 之投資 公司	應收帳款 \$ 251,602 應收帳款 194,931	\$ -	-	-	\$ -	-	-	\$ -	-	-
IKKA (Hong Kong) Co., Ltd.	東莞一化精密注塑模具有限 公司	聯屬公司	應收帳款 305,603	-	-	-	-	-	-	-	-	-

捷邦國際科技股份有限公司及子公司
 捷邦國際科技股份有限公司及各子公司間之業務關係及重要交易往來情形及金額
 民國 106 年及 105 年 1 月 1 日至 12 月 31 日

附表六
 106 年度：
 單位：新台幣仟元

編 號 (註1)	交 易 人 名 稱	交 易 往 來 對 象	交 易 人 之 關 係 (註2)	交 易		往 來		情 形 或 收 入 比 率 (註3)
				目 金 額	(註4)	交 易 條 件	估 總 資 產 之 總 額 (註3)	
0	捷邦國際科技股份有限公司	Best Achieve Industrial Ltd.	1	銷貨收入	\$ 1,395,840	雙方議價 月結 90 天	26%	
				應收帳款	251,602		5%	
				預收款項	40,584		1%	
				暫收款	1,088		-	
0	捷邦國際科技股份有限公司	Cranmer Enterprises Ltd.	1	進 貨	1,310,250	雙方議價 月結 90 天	25%	
				應收帳款	63,719		1%	
				應付帳款	194,931		4%	
				其他應付款	74		-	
0	捷邦國際科技股份有限公司	Sinobridge Corporation	1	應收帳款	1,693	月結 90 天	-	
0	捷邦國際科技股份有限公司	捷邦精密股份有限公司	1	進 貨	5,555	雙方議價	-	
				加工費	1,968	雙方議價	-	
				應付帳款	5,792		-	
				其他應收款	105		-	
0	捷邦國際科技股份有限公司	毅金精密股份有限公司	1	銷貨收入	244,450	雙方議價 月結 90 天	5%	
				應收帳款	71,639		2%	
				其他應收款	288		-	
				租金收入	72	雙方議價	-	
0	捷邦國際科技股份有限公司	群勝科技(蘇州)有限公司	1	其他應收款	5,952		-	
0	捷邦國際科技股份有限公司	捷誠科技股份有限公司	1	租金收入	60	雙方議價	-	
				銷貨成本	368		-	
				推銷費用	185		-	
				管理費用	702		-	
				應付帳款	84		-	
1	Sinobridge Corporation	群勝科技(蘇州)有限公司	3	銷貨收入	29,481	雙方議價	1%	
				應付帳款	7,414		-	
2	Cranmer Enterprises Ltd.	東莞群勝粉末冶金有限公司	3	銷貨成本	112,040	雙方議價	2%	
				進 貨	60,307	雙方議價	1%	
				應付帳款	77,205		2%	
2	Cranmer Enterprises Ltd.	東莞百事得電動工具有限公司	3	進 貨	1,232,378	雙方議價 月結 90 天	23%	
				應收帳款	14,338		-	
2	Cranmer Enterprises Ltd.	群勝科技(蘇州)有限公司	3	應付帳款	5,733		-	
3	東莞群勝粉末冶金有限公司	東莞百事得電動工具有限公司	3	銷貨成本	4,325		-	
				應付帳款	4,276		-	
4	毅金精密股份有限公司	群勝科技(蘇州)有限公司	3	銷貨收入	81	雙方議價	-	
				銷貨收入	17,049	雙方議價 月結 90 天	-	
				應收帳款	4,694		-	
				進 貨	6,886	雙方議價	-	
				應付帳款	482		-	
				銷貨收入	1,696	雙方議價	-	

(接次頁)

(承前頁)

編號 (註1)	交易人	稱名	稱交	易往	來對	象與	交易人之關係 (註2)	易往		來		情形 佔合併總資產之比率 (註3)
								目金額 (註4)	交	目金額 (註4)	交	
5	捷邦精密股份有限公司		捷誠科技股份有限公司				3	\$ 175				-
6	東莞百事得電動工具有限公司		Precise Plus Group Ltd. 群勝科技(蘇州)有限公司				3	35 56,434				1%
7	Best Achieve Industrial Ltd.		M.A.C Technology (Malaysia) Sdn. Bhd.				3	908 131				-
8	DaichiKasei Holdings Co., Ltd.		DaichiKasei Co., Ltd.				3	116,828				2%
9	DaichiKasei Co., Ltd.		IKKA (Hong Kong) Co., Ltd.				3	43,887 32,078 99,493				1%
								32,292				1%
								113,085				2%
								114,812				2%
								35,376				1%
10	IKKA (Hong Kong) Co., Ltd.		東莞一化精密注模模具有限公司				3	11,747				-
11	IKKA Technology (Vietnum) Co., Ltd.		IKKA (Hong Kong) Co., Ltd.				3	305,603 47,816 23,052				7%
								96,283				1%
												-
												2%

105 年度：

編號 (註1)	交易人	稱名	稱交	易往	來對	象與	交易人之關係 (註2)	易往		來		情形 佔合併總資產之比率 (註3)
								目金額 (註4)	交	目金額 (註4)	交	
0	捷邦國際科技股份有限公司		Best Achieve Industrial Ltd.				1	\$ 1,322,167 235,357				25%
								80				5%
								33,910				-
								849				1%
0	捷邦國際科技股份有限公司		Crammer Enterprises Ltd.				1	1,220,890 69,114				-
								137,148				23%
								135				1%
								2,187				3%
0	捷邦國際科技股份有限公司		Sinobridge Corporation				1	16,540				-
0	捷邦國際科技股份有限公司		錦呈工業股份有限公司				1	5,315				-
								2,274				-
								10				-
0	捷邦國際科技股份有限公司		捷邦精密股份有限公司				1	62 109				-
								132				-
								77				-

(接次頁)

(承前頁)

編號 (註1)	交易人	名稱	交易往來對象	與交易人之關係 (註2)	交易		往來		情形 佔合併總資產之比率 (註3)
					科目	金額 (註4)	交易條件	佔總資產	
0	捷邦國際科技股份有限公司	毅金精密股份有限公司		1		銷貨收入 應收帳款	\$ 227,679	雙方議價 月結90天	4%
						其他應收款	63,512	—	1%
						租金收入	1,229	雙方議價	-
0	捷邦國際科技股份有限公司	群勝科技(蘇州)有限公司		1		其他應收款	72	—	-
0	捷邦國際科技股份有限公司	捷誠資訊科技股份有限公司		1		租金收入	11,610	—	-
						銷貨成本	15	—	-
						推銷費用	66	—	-
						管理費用	45	—	-
1	Sinobridge Corporation	群勝科技(蘇州)有限公司		3		銷貨收入	160	—	-
						應收帳款	23,814	雙方議價	-
2	Cranmer Enterprises Ltd.	東莞群勝粉末冶金有限公司		3		銷貨成本	2,688	—	-
2	Cranmer Enterprises Ltd.	東莞群勝粉末冶金有限公司		3		進貨	98,118	雙方議價	2%
2	Cranmer Enterprises Ltd.	東莞百事得電動工具有限公司		3		進貨	14,658	雙方議價	-
2	Cranmer Enterprises Ltd.	東莞百事得電動工具有限公司		3		應付帳款	67,225	—	1%
3	Cranmer Enterprises Ltd.	東莞百事得電動工具有限公司		3		應收帳款	1,193,615	雙方議價 月結90天	23%
3	Cranmer Enterprises Ltd.	東莞百事得電動工具有限公司		3		應付帳款	63,813	—	1%
3	Cranmer Enterprises Ltd.	東莞百事得電動工具有限公司		3		其他應收款	4,454	—	-
3	Cranmer Enterprises Ltd.	東莞百事得電動工具有限公司		3		銷貨收入	8,100	雙方議價	-
4	毅金精密股份有限公司	群勝科技(蘇州)有限公司		3		銷貨收入	18,253	雙方議價 月結90天	-
						應收帳款	5,361	—	-
						進貨	9,418	—	-
						應付帳款	2,894	雙方議價	-
5	捷邦精密股份有限公司	東莞群勝粉末冶金有限公司		3		銷貨收入	1,592	雙方議價 月結90天	-
						應收帳款	221	—	-
						其他應收款	3,004	—	-
						銷貨成本	15	—	-
						其他應付款	16	—	-
6	東莞百事得電動工具有限公司	Precise Plus Group Ltd.		3		應付帳款	66,931	—	1%
						銷貨成本	226	—	-
						應付帳款	83	—	-
						其他應收款	61	—	-
7	Best Achieve Industrial Ltd.	M.A.C Technology (Malaysia) San. Bhd.		3		銷貨收入	13,091	雙方議價 月結90天	-
						應收帳款	7,465	—	-
8	DaichiKasei Holdings Co., Ltd.	DaichiKasei Co., Ltd.		3		其他應付款	32,865	月結60天	1%
9	DaichiKasei Co., Ltd.	IKKA (Hong Kong) Co., Ltd.		3		應收帳款	79,283	月結60天	2%
						其他應收款	27,554	月結60天	1%
						進貨	106,182	雙方議價	2%
						銷貨收入	124,700	雙方議價	2%
						應收帳款	60,898	月結60天	1%
10	M.A.C Technology (Malaysia) San. Bhd.	IKKA Technology (Vietnam) Co., Ltd.		3		其他應收款	4,274	月結60天	-
11	IKKA (Hong Kong) Co., Ltd.	東莞一化精密注塑模具有限公司		3		其他應收款	26,440	月結60天	1%
						應收帳款	261,991	月結60天	6%
						進貨	3,870	雙方議價	-

(接次頁)

(承前頁)

編號 (註1)	交易人 名稱	往來對象	與交易人之關係 (註2)	交易往來		情形	
				科目	金額 (註4)	交易條件	佔合併總資產之比率 (註3)
12	IKKA Technology (Vietnum) Co., Ltd.	IKKA (Hong Kong) Co., Ltd.	3	應收帳款 其他應付款 結算收入	\$ 41,217 1,216 62,992	月結60天 月結60天 雙方議價	1% - 1%

註1：母公司及子公司相互間之業務往來資訊應分別於編號欄註明，編號之填寫方法如下：

(1) 母公司填0。

(2) 子公司依公司別由阿拉伯數字1開始依序編號。

註2：與交易人之關係有以下三種，標示種類即可：

(1) 母公司對子公司。

(2) 子公司對母公司。

(3) 子公司對子公司。

註3：交易往來金額佔合併總營收或總資產比率之計算，若屬資產負債科目者，以期未餘額佔合併總資產之方式計算；若屬損益科目者，以期中累積金額佔合併總營收之方式計算。

註4：對母子公司間之重大交易情形，於編製合併報表時，業已沖銷之。

捷邦國際科技股份有限公司及其子公司
 被投資公司資訊、所在地區……等相關資訊

民國 106 年 1 月 1 日至 12 月 31 日

單位：除另予註明者外，為
 新台幣仟元/仟股

附表七

投資公司名稱	被投資公司名稱	所在地區	主要營業項目	原本期	投資金額	金額	本數	比率	持帳面	有額	被投	公	司	本	期	認	列	註	
				本	去	年	末	(%)	帳	金	額	益	損	益	資	損	之	備	
				金額	金額	金額	金額		金額	金額	金額	金額	金額	金額	金額	金額	金額	金額	金額
捷邦國際科技股份有限公司	Phoenix Place Holdings Ltd. 捷邦精密股份有限公司	英屬維京群島 台灣	轉投資業務 工業用塑膠製品、鋁鑄、鑄 鑄、電腦及其週邊設備及 模具製造等業務 軸受及軸承等冶金製品、汽 機車及機械等零組件、磁 性材料、電子零組件及精 密陶瓷等之研究開發、加 工及內外銷業務	\$ 628,633 (USD 19,966) 210,054	\$ 592,388 (USD 18,766) 200,054	19,966	100.00	\$ 778,490	778,490	28,226	28,226	(16,620)	(16,620)	28,226			
	毅金精密股份有限公司	台灣	轉投資業務 工業用塑膠製品、鋁鑄、鑄 鑄、電腦及其週邊設備及 模具製造等業務 軸受及軸承等冶金製品、汽 機車及機械等零組件、磁 性材料、電子零組件及精 密陶瓷等之研究開發、加 工及內外銷業務	10,000	10,000	1,000	100.00	15,443	15,443	4,270	4,270					4,270			
	DaiichiKasei Holdings Co., Ltd.	日本	塑膠零件及產品之進出口、 製造、及販售、汽車運送、 保管及倉管業務、保險代 理業務、不動產買賣、租 賃及管理業務	385,652	281,768	30	66.00	532,151	532,151	110,758	110,758					69,776			
	捷誠科技股份有限公司	台灣	電子零組件製造業、電腦及 週邊設備製造業、資料儲 存媒體製造及複製業及自 動控制設備工程專業務	2,000	2,000	200	100.00	2,192	2,192	188	188					188			
Phoenix Place Holdings Ltd.	Best Achieve Industrial Ltd.	英屬維京群島	貿易業務	25,802 (USD 746)	25,802 (USD 746)	493	100.00	1,263	1,263	50	50					50			
	Crammer Enterprise Ltd.	英屬維京群島	轉投資業務及貿易業務	227,198 (USD 7,150)	190,953 (USD 5,950)	7,150	100.00	241,558	241,558	6,012	6,012					6,012			
	Best Select Industrial Ltd.	英屬維京群島	轉投資業務	280,411 (USD 9,050)	280,411 (USD 9,050)	9,050	100.00	349,233	349,233	3,409	3,409					3,409			
	Precise Plus Group Ltd.	英屬維京群島	貿易業務	83,972 (USD 2,650)	83,972 (USD 2,650)	2,650	100.00	177,330	177,330	19,589	19,589					19,589			
	Sinobridge Corporation	薩摩亞	貿易業務	11,316 (USD 350)	11,316 (USD 350)	350	100.00	8,810	8,810	((810)	(810)	(810)			
DaiichiKasei Holdings Co., Ltd.	DaiichiKasei Co., Ltd.	日本	塑膠零件及產品之進出口、 製造、販售、汽車運送、 保管及倉管業務、保險代 理業務、不動產買賣、租 賃及管理業務	345,981 (JPY 1,328,651)	345,981 (JPY 1,328,651)	573	100.00	831,857	831,857	111,612	111,612					111,612			
	M.A.C Technology (Malaysia) Sdn. Bhd	馬來西亞	CD 及 CD ROM 之裝製、電 腦印表機、電子及工業用 精密陶瓷及模具、電子及 相機產業塑膠射出元件	7,233 (MYR 1,000)	7,233 (MYR 1,000)	1,000	3.30	5,793	5,793	((7,987)	(264)	(264)			
	M.A.C Technology (Malaysia) Sdn. Bhd.	馬來西亞	CD 及 CD ROM 之裝製、電 腦印表機、電子及工業用 精密陶瓷及模具、電子及 相機產業塑膠射出元件	373,370 (MYR 29,415)	373,370 (MYR 29,415)	29,415	96.70	169,769	169,769	((7,987)	(7,723)	(7,723)			
	IKKA Technology (Vietnam) Co., Ltd.	越南	生產經營及加工汽、機車及 辦公室設備常用塑膠及金 屬零件	58,346 (USD 2,500)	58,346 (USD 2,500)	2,500	100.00	318,794	318,794	52,812	52,812					52,812			
	IKKA (Hong Kong) Co., Ltd.	香港	轉投資及貿易業務	69,409 (HKD 19,000)	69,409 (HKD 19,000)	19,000	100.00	216,882	216,882	51,467	51,467					51,467			

註：大陸被投資公司相關資訊請參閱附表八。

捷邦國際科技股份有限公司及子公司
大陸投資資訊

民國 106 年 1 月 1 日至 12 月 31 日

附表八

單位：新台幣仟元／美金仟元

大陸被投資公司名稱	主要營業項目	實收資本額	投資方式	本月初自台灣匯出累積投資金額	本期匯出或收回投資金額		本期末自台灣匯出累積投資金額	被投資公司本期損益	本公司直接或間接投資之持股比例(%)	本期末認列益(損)	期末投資金額	截至本期末已匯回投資收益
					匯出	匯入						
東莞群勝粉末冶金有限公司	生產及銷售粉末冶金製品及傳動器組裝等業務	\$ 193,406 (USD 6,150) (註1)	經由第三地區投資設立公司 (Phoenix Place Holdings Ltd.之子公司)(Cranmer Enterprises Ltd.) 再投資大陸公司	\$ 157,161 (USD 4,950)	\$ 36,245 (USD 1,200) (註2)	\$ -	\$ 193,406 (USD 6,150) (註1)	\$ 4,470	100	\$ 4,470	\$ 242,457	\$ -
群勝科技(蘇州)有限公司	生產、研發有色金屬複合材料、新型合金材料、相關製料及銷售自產產品等業務	282,260 (USD 9,000) (註3)	經由第三地區投資設立公司 (Phoenix Place Holdings Ltd.之子公司)(Best Select Industrial Ltd.) 再投資大陸公司	282,260 (USD 9,000) (註3)	-	-	282,260 (USD 9,000) (註3)	3,457	100	3,457	348,647	-
東莞百事得電動工具有限公司	生產及銷售電動工具及相關零件等業務	83,863 (USD 2,600)	經由第三地區投資設立公司 (Phoenix Place Holdings Ltd.之子公司)(Precise Plus Group Ltd.) 再投資大陸公司	83,863 (USD 2,600)	-	-	83,863 (USD 2,600)	19,597	100	19,597	177,219	-
東莞一化精密注塑模具有限公司	生產及銷售精密塑膠配件、五金配件、軸承及模具	32,736 (USD 1,000)	經由第三地區投資設立公司 (Daichu Kasei Holdings Co., Ltd.之曾孫公司 (IKKA (Hong Kong) Co., Ltd.) 再投資大陸公司	- (註4)	-	-	- (註4)	18,962	66	12,058	50,442	-

(接次頁)

(承前頁)

本 期 大 陸 地 區 計 自 台 灣 匯 出 經 濟 部 投 資 金 額 核 對	經 濟 部 投 資 金 額 核 對	依 經 濟 部 投 資 金 額 赴 大 陸 地 區 投 資	審 查 會 費 額	審 查 會 費 額	規 定 限 額
美金18,796仟元(註5) (折合新台幣591,927仟元)	美金20,210仟元 (折合新台幣635,229仟元)				註6

註 1：新台幣 193,406 仟元（美金 6,150 仟元），其中現金投資 161,589 仟元（美金 5,228 仟元）及機器設備投資 31,817 仟元（美金 922 仟元）。

註 2：本公司於 106 年 5 月 9 日董事會通過對東莞群勝粉末冶金有限公司增資 150 萬美金，於 106 年 7 月、8 月及 12 月透過增資 Cranmer Enterprise Ltd. 120 萬美元，再由 Cranmer Enterprise Ltd. 對東莞群勝粉末冶金有限公司增資 120 萬美金。

註 3：新台幣 282,260 仟元（美金 9,000 仟元），其中現金投資 278,521 仟元（美金 8,885 仟元）及機器設備投資 3,739 仟元（美金 115 仟元）。

註 4：本公司自 104 年 3 月 31 日收購 DaiichiKasei Holdings Co., Ltd. 而間接持有東莞一化精密注塑模具有限公司。

註 5：本期末累計自台灣匯出赴大陸地區投資金額與本期末自台灣匯出累積投資金額差額 32,398 仟元（美金 1,046 仟元）係含群勝粉末冶金（常熟）有限公司於 96 年度清算所產生之累積損失。

註 6：本公司於 106 年 4 月取得經濟部工業局核發符合營運總部認定辦法規定文件，有效期間自 106 年 4 月至 109 年 4 月，故無受限。

捷邦國際科技股份有限公司及子公司
與大陸被投資公司直接或間接經由第三地區所發生下列之重大交易事項及其價格、付款條件、未實現損益及其他相關資訊

民國 106 年 1 月 1 日至 12 月 31 日

附表九

單位：新台幣仟元

大陸被投資公司名稱	交易類別	進金	銷貨		價格	交付	易條件	條件與一般客戶之比較	應收(付)票據、帳款	未實現損益	註
			金額	百分比							
Cranmer Enterprises Ltd.	進貨	進貨 \$1,310,250	84%	無顯著差異	月結 90 天	與一般客戶相當	應付帳款 \$ 194,931	63%	\$ -		
IKKA (Hong Kong) Co., Ltd.	進貨	進貨 113,085	8%	無顯著差異	月結 60 天	與一般客戶相當	應付帳款	-	-		

會計師查核報告

捷邦國際科技股份有限公司 公鑒：

查核意見

捷邦國際科技股份有限公司民國 106 年及 105 年 12 月 31 日之個體資產負債表，暨民國 106 年及 105 年 1 月 1 日至 12 月 31 日之個體綜合損益表、個體權益變動表、個體現金流量表以及個體財務報表附註（包括重大會計政策彙總），業經本會計師查核竣事。

依本會計師之意見，基於本會計師之查核結果及其他會計師之查核報告（請參閱其他事項段），上開個體財務報表在所有重大方面係依照證券發行人財務報告編製準則編製，足以允當表達捷邦國際科技股份有限公司民國 106 年及 105 年 12 月 31 日之個體財務狀況，暨民國 106 年及 105 年 1 月 1 日至 12 月 31 日之個體財務績效及個體現金流量。

查核意見之基礎

本會計師係依照會計師查核簽證財務報表規則及一般公認審計準則執行查核工作。本會計師於該等準則下之責任將於會計師查核個體財務報表之責任段進一步說明。本會計師所隸屬事務所受獨立性規範之人員已依會計師職業道德規範，與捷邦國際科技股份有限公司保持超然獨立，並履行該規範之其他責任。基於本會計師之查核結果及其他會計師之查核報告，本會計師相信已取得足夠及適切之查核證據，以作為表示查核意見之基礎。

關鍵查核事項

關鍵查核事項係指依本會計師之專業判斷，對捷邦國際科技股份有限公司民國 106 年度個體財務報表之查核最為重要之事項。該等事項已於查核個體財務報表整體及形成查核意見之過程中予以因應，本會計師並不對該等事項單獨表示意見。

茲對捷邦國際科技股份有限公司民國 106 年度個體財務報表之關鍵查核事項敘明如下：

應收帳款減損評估

捷邦國際科技股份有限公司及其子公司民國 106 年 12 月 31 日之應收帳款，因提列無法回收之應收帳款金額涉及管理階層對於信用分類及回收性之主觀判斷，因是將其列入關鍵查核事項。請參閱財務報告附註四、五、八及十。

本會計師評估應收帳款減損提列之會計政策，並著重於應收帳款餘額之集體及個別評估，執行之查核程序如下：

1. 評估管理階層執行應收帳款集體評估備抵呆帳之提列政策及測試應收帳款帳齡期間，檢視應收帳款期後沖銷情形，以測試帳款之可回收性。
2. 對於已逾期或有收回疑慮之個別應收帳款，透過以往收款經驗及與管理階層討論及取得相關佐證資料，以評估其收回可能性。

存貨減損評估

捷邦國際科技股份有限公司及其子公司民國 106 年 12 月 31 日之存貨，請參閱財務報告附註四、五、九及十。捷邦國際科技股份有限公司係以傳動器零組件及粉末冶金製造之營運模式，存貨價值受到供需市場之波動及技術快速變化而可能導致存貨跌價及滯銷，以致發生跌價及呆滯損失。管理階層依據存貨進貨及銷售情形，評估每項產品之預計淨變現價值而提列跌價損失，因該估計涉及管理階層主觀判斷，因是將其列入關鍵查核事項。

本會計師執行之查核程序如下：

1. 取得資產負債表日存貨跌價及呆滯明細及庫齡資料並核算備抵存貨跌價損失金額。
2. 以抽樣方式選樣，核對原料進貨價格或存貨之銷售價格，並核算依成本與淨變現價值孰低評價時，提列之備抵存貨跌價損失。

其他事項

列入捷邦國際科技股份有限公司個體財務報表中，採用權益法之投資 DaiichiKasei Holdings Co., Ltd. 及其子公司之財務報表未經本會計師查核，而係由其他會計師查核。因此，本會計師對上開個體財務報表所表示之意見中，有關 DaiichiKasei Holdings Co., Ltd. 及其子公司採用權益法之投資及其採用權益法之子公司損益之份額，係依據其他會計師之查核報告認列。民國 106 年及 105 年 12 月 31 日對 DaiichiKasei Holdings Co., Ltd. 及其子公司採用權益法之投資金額分別為新台幣 532,151 仟元及 365,953 仟元，分別占資產

總額之 23% 及 18%；民國 106 及 105 年度對 DaiichiKasei Holdings Co., Ltd. 及其子公司採用權益法認列之子公司損益份額分別為新台幣 69,776 仟元及 64,330 仟元，分別占稅前淨利之 85% 及 72%。

管理階層與治理單位對個體財務報表之責任

管理階層之責任係依照證券發行人財務報告編製準則編製允當表達之個體財務報表，且維持與個體財務報表編製有關之必要內部控制，以確保個體財務報表未存有導因於舞弊或錯誤之重大不實表達。

於編製個體財務報表時，管理階層之責任亦包括評估捷邦國際科技股份有限公司繼續經營之能力、相關事項之揭露，以及繼續經營會計基礎之採用，除非管理階層意圖清算捷邦國際科技股份有限公司或停止營業，或除清算或停業外別無實際可行之其他方案。

捷邦國際科技股份有限公司之治理單位（含監察人）負有監督財務報導流程之責任。

會計師查核個體財務報表之責任

本會計師查核個體財務報表之目的，係對個體財務報表整體是否存在導因於舞弊或錯誤之重大不實表達取得合理確信，並出具查核報告。合理確信係高度確信，惟依照一般公認審計準則執行之查核工作無法保證必能偵出個體財務報表存有之重大不實表達。不實表達可能導因於舞弊或錯誤。如不實表達之個別金額或彙總數可合理預期將影響個體財務報表使用者所作之經濟決策，則被認為具有重大性。

本會計師依照一般公認審計準則查核時，運用專業判斷並保持專業上之懷疑。本會計師亦執行下列工作：

1. 辨認並評估個體財務報表導因於舞弊或錯誤之重大不實表達風險；對所評估之風險設計及執行適當之因應對策；並取得足夠及適切之查核證據以作為查核意見之基礎。因舞弊可能涉及共謀、偽造、故意遺漏、不實聲明或踰越內部控制，故未偵出導因於舞弊之重大不實表達之風險高於導因於錯誤者。
2. 對與查核攸關之內部控制取得必要之瞭解，以設計當時情況下適當之查核程序，惟其目的非對捷邦國際科技股份有限公司內部控制之有效性表示意見。
3. 評估管理階層所採用會計政策之適當性，及其所作會計估計與相關揭露之合理性。

4. 依據所取得之查核證據，對管理階層採用繼續經營會計基礎之適當性，以及使捷邦國際科技股份有限公司繼續經營之能力可能產生重大疑慮之事件或情況是否存在重大不確定性，作出結論。本會計師若認為該等事件或情況存在重大不確定性，則須於查核報告中提醒個體財務報表使用者注意個體財務報表之相關揭露，或於該等揭露係屬不適當時修正查核意見。本會計師之結論係以截至查核報告日所取得之查核證據為基礎。惟未來事件或情況可能導致捷邦國際科技股份有限公司不再具有繼續經營之能力。
5. 評估個體財務報表（包括相關附註）之整體表達、結構及內容，以及個體財務報表是否允當表達相關交易及事件。
6. 對於捷邦國際科技股份有限公司內組成個體之財務資訊取得足夠及適切之查核證據，以對個體財務報表表示意見。本會計師負責查核案件之指導、監督及執行，並負責形成捷邦國際科技股份有限公司查核意見。

本會計師與治理單位溝通之事項，包括所規劃之查核範圍及時間，以及重大查核發現（包括於查核過程中所辨認之內部控制顯著缺失）。

本會計師亦向治理單位提供本會計師所隸屬事務所受獨立性規範之人員已遵循會計師職業道德規範中有關獨立性之聲明，並與治理單位溝通所有可能被認為會影響會計師獨立性之關係及其他事項（包括相關防護措施）。

本會計師從與治理單位溝通之事項中，決定對捷邦國際科技股份有限公司民國 106 年度個體財務報表查核之關鍵查核事項。本會計師於查核報告中敘明該等事項，除非法令不允許公開揭露特定事項，或在極罕見情況下，本會計師決定不於查核報告中溝通特定事項，因可合理預期此溝通所產生之負面影響大於所增進之公眾利益。

勤業眾信聯合會計師事務所

會計師 陳 錦 章


會計師 蔡 美 貞



證券暨期貨管理委員會核准文號
台財證六字第 0920123784 號

金融監督管理委員會核准文號
金管證審字第 1010028123 號

中 華 民 國 1 0 7 年 3 月 1 3 日



中華民國 107 年 3 月 13 日
 核 計 師 胡 湘 麒
 會 計 師 胡 湘 麒

單位：新台幣千元

代 碼	資 產	106 年 12 月 31 日		105 年 12 月 31 日		代 碼	負 債 及 權 益	106 年 12 月 31 日		105 年 12 月 31 日	
		金 額	%	金 額	%			金 額	%	金 額	%
1100	流動資產					2100	流動負債				
1150	現金 (附註四、六及二五)	\$ 208,364	9	\$ 165,992	8	2110	短期借款 (附註四、十三及二五)	\$ 470,000	21	\$ 239,972	12
1160	應收票據 (附註四、八及二五)	906	-	-	-		應付短期票券 (附註四、十三及二五)	99,971	4	99,884	5
	應收票據一關係人 (附註四、八、二五及二六)	-	-	2,274	-	2170	應付帳款 (附註四、十五及二五)	109,663	5	125,464	6
1170	應收帳款 (附註四、五、八及二五)	4,094	-	152	-	2180	應付帳款一關係人 (附註四、十五、二五及二六)	200,807	9	142,595	7
1180	應收帳款一關係人 (附註四、五、八、二五及二六)	388,653	17	370,170	19		其他應付款 (附註十六、二五及二六)	40,213	2	38,260	2
1200	其他應收款 (附註八)	829	-	1,624	-	2230	本期所得稅負債 (附註四、五及二六)	-	-	2,668	-
1210	其他應收款一關係人 (附註八及二六)	6,345	-	13,006	1		預收貨款 (附註二六)	40,584	2	33,910	2
130X	存貨 (附註四、五及九)	55,935	3	59,182	3	2311	一年內到期之長期借款及應付公司債 (附註四、十三、十四及二五)	11,690	-	83,617	4
1410	預付款項 (附註十二)	3,750	-	4,911	-	2320	其他流動負債 (附註十六及二六)	1,835	-	2,811	-
1470	其他流動資產 (附註十二)	546	-	74	-	2399	流動負債總計	974,763	43	769,181	38
11XX	流動資產總計	669,422	29	617,385	31	21XX	非流動負債				
1523	非流動資產						長期借款 (附註四、十三及二五)	42,284	2	-	-
	備供出售金融資產一非流動 (附註四、七及二五)	26,963	1	20,963	1		遞延所得稅負債 (附註四及二十)	53,041	2	41,046	2
1550	採用權益法之投資 (附註四、十及二二)	1,336,484	59	1,117,683	55		淨確定福利負債一非流動 (附註四及十七)	7,447	-	7,874	1
1600	不動產、廠房及設備 (附註四及十一)	205,611	9	215,983	11		存八保證金	6	-	6	-
1840	遞延所得稅資產 (附註四、五及二二)	19,554	1	17,480	1	2645	非流動負債總計	102,778	4	48,926	3
1915	預付設備款	19,811	1	15,459	1	25XX	負債總計	1,077,541	47	818,107	41
1920	存出保證金	1,399	-	1,345	-	2XXX	權益 (附註四、十八及二一)				
15XX	非流動資產總計	1,609,822	71	1,388,913	69	3110	股本	664,670	29	664,670	33
						3200	普通股本	431,132	19	431,132	22
							保留盈餘	48,816	2	41,832	2
						3310	法定盈餘公積	54,359	3	14,259	1
						3320	特別盈餘公積	72,045	3	90,657	4
						3350	未分配盈餘	175,220	8	146,748	7
						3300	保留盈餘總計	(69,319)	(3)	(54,359)	(3)
						3400	其他權益				
						3XXX	權益總計	1,201,703	53	1,188,191	59
1XXX	資產總計	\$ 2,279,244	100	\$ 2,006,298	100		負債及權益總計	\$ 2,279,244	100	\$ 2,006,298	100

後附之附註係本個體財務報告之一部分。
 (請參閱勤業眾信聯合會計師事務所民國107年3月13日查核報告)



董事長：胡湘麒



經理人：胡湘麒



會計主管：江碩彥

捷邦國際科技股份有限公司

個體綜合損益表

民國 106 年及 105 年 1 月 1 日至 12 月 31 日

單位：新台幣仟元，惟
每股盈餘為元

代 碼		106年度		105年度	
		金 額	%	金 額	%
4100	營業收入（附註四及二六）	\$ 1,645,863	100	\$ 1,549,884	100
5110	銷貨成本（附註九、十七、十九及二六）	(1,552,695)	(94)	(1,451,610)	(94)
5900	營業毛利	93,168	6	98,274	6
	營業費用				
6100	推銷費用（附註十七及十九）	(8,296)	(1)	(10,626)	(1)
6200	管理費用（附註十七及十九）	(46,908)	(3)	(53,128)	(3)
6300	研究發展費用（附註十七及十九）	(17,282)	(1)	(15,601)	(1)
6000	營業費用合計	(72,486)	(5)	(79,355)	(5)
6900	營業淨利	20,682	1	18,919	1
	營業外收入及支出（附註十九）				
7010	其他收入	267	-	223	
7020	其他利益及損失	(17,816)	(1)	(3,532)	
7050	財務成本	(6,919)	-	(6,215)	
7070	採用權益法之子公司、關聯企業及合資損益份額（附註十）	85,840	5	79,780	5
7000	營業外收入及支出合計	61,372	4	70,256	5

（接次頁）

(承前頁)

代 碼		106年度		105年度	
		金 額	%	金 額	%
7900	稅前淨利	\$ 82,054	5	\$ 89,175	6
7950	所得稅費用 (附註四、五及二十)	(13,314)	(1)	(19,330)	(1)
8200	本年度淨利	<u>68,740</u>	<u>4</u>	<u>69,845</u>	<u>5</u>
	其他綜合損益 (附註十八)				
8310	不重分類至損益之項目：				
8311	確定福利計畫之再衡量數 (附註十七)	3,098	-	(4,637)	-
8360	後續可能重分類至損益之項目：				
8361	國外營運機構財務報表換算之兌換差額	(19,965)	(1)	(66,639)	(5)
8362	備供出售金融資產未實現利益	1,611	-	598	-
8399	與可能重分類之項目相關之所得稅 (附註二十)	<u>3,394</u>	<u>-</u>	<u>11,329</u>	<u>1</u>
8300	本年度其他綜合損益 (稅後淨額)	(11,862)	(1)	(59,349)	(4)
8500	本年度綜合損益總額	<u>\$ 56,878</u>	<u>3</u>	<u>\$ 10,496</u>	<u>1</u>
	每股盈餘 (附註二一)				
9750	基 本	<u>\$ 1.03</u>		<u>\$ 1.05</u>	
9850	稀 釋	<u>\$ 1.03</u>		<u>\$ 1.02</u>	

後附之附註係本個體財務報告之一部分。

(請參閱勤業眾信聯合會計師事務所民國 107 年 3 月 13 日查核報告)

董事長：胡湘麒



經理人：胡湘麒



會計主管：江碩彥





捷昇國際會計師事務所
 信譽保證

民國 106 年 12 月 31 日

單位：新台幣千元

代碼	股數(仟股)	本 金	本 額	資 本	公 積	保 定	盈 餘	公 積	留 特 別	盈 餘	未 分 配	盈 餘	盈 餘	之 兌 換	其 他 運 營 報 表 換 算 差 額	權 益 構 成 未 實 現 損 益	項 出 資 產	目	權 益 總 額	
																				\$
A1	66,467	\$ 664,670	\$ 431,132	\$ 27,790	\$ 14,259	\$ 140,425	784	431												\$1,278,629
B1	-	-	-	14,042	-	(14,042)	-	-	-	-	-	-	-	-	-	-	-	-	-	-
B5	-	-	-	-	-	(99,701)	-	-	-	-	-	-	-	-	-	-	-	-	-	(99,701)
D1	-	-	-	-	-	69,845	-	-	-	-	-	-	-	-	-	-	-	-	-	69,845
D3	-	-	-	-	-	(4,637)	-	-	-	-	(55,310)	598	-	-	-	-	-	-	-	(59,349)
D5	-	-	-	-	-	65,208	-	-	-	-	(55,310)	598	-	-	-	-	-	-	-	10,496
M5	-	-	-	-	-	(1,233)	-	-	-	-	-	-	-	-	-	-	-	-	-	(1,233)
Z1	66,467	664,670	431,132	41,832	14,259	90,657	(54,526)	167												1,188,191
B1	-	-	-	6,984	-	(6,984)	-	-	-	-	-	-	-	-	-	-	-	-	-	-
B3	-	-	-	-	40,100	(40,100)	-	-	-	-	-	-	-	-	-	-	-	-	-	-
B5	-	-	-	-	-	(43,204)	-	-	-	-	-	-	-	-	-	-	-	-	-	(43,204)
D1	-	-	-	-	-	68,740	-	-	-	-	-	-	-	-	-	-	-	-	-	68,740
D3	-	-	-	-	-	3,098	-	-	-	-	(16,571)	1,611	-	-	-	-	-	-	-	(11,862)
D5	-	-	-	-	-	71,838	-	-	-	-	(16,571)	1,611	-	-	-	-	-	-	-	56,878
M5	-	-	-	-	-	(162)	-	-	-	-	-	-	-	-	-	-	-	-	-	(162)
Z1	66,467	\$ 664,670	\$ 431,132	\$ 48,816	\$ 54,359	\$ 72,045	(\$ 71,097)	\$ 1,778												\$1,201,703

後附之附註係本個體財務報告之一部分。
 (請參閱勤業眾信聯合會計師事務所民國 107 年 3 月 13 日查核報告)



董事長：胡湘麒



經理人：胡湘麒



會計主管：江碩彥

捷邦國際科技股份有限公司

個體現金流量表

民國 106 年及 105 年 1 月 1 日至 12 月 31 日

單位：新台幣仟元

代 碼		106年度	105年度
	營業活動之現金流量		
A10000	本年度稅前淨利	\$ 82,054	\$ 89,175
	收益費損項目：		
A20100	折舊費用	41,738	37,200
A20300	呆帳迴轉利益	(1,085)	(952)
A20400	分類為持有供交易之金融資產 淨損失	-	51
A20900	財務成本	6,919	6,215
A21200	利息收入	(135)	(136)
A22400	採用權益法之子公司、關聯企業 及合資損益份額	(85,840)	(79,780)
A22500	處分不動產、廠房及設備(利益) 損失	(69)	635
A23500	備供出售金融資產減損損失	-	5,000
A23700	採用權益法投資之減損損失	-	2,049
A23700	存貨跌價及呆滯損失	-	2,458
A23800	存貨跌價及呆滯回升利益	(694)	-
A24100	外幣兌換淨損失	11,096	4,591
A30000	營業資產及負債之淨變動數		
A31130	應收票據	1,368	1,432
A31150	應收帳款	(29,665)	35,964
A31180	其他應收款	6,849	4,413
A31200	存 貨	3,941	3,599
A31230	預付款項	2,849	5,196
A31240	其他流動資產	(472)	1,039
A32150	應付帳款	46,393	41,476
A32180	其他應付款項	1,953	(11,991)
A32210	預收款項	6,674	8,329
A32230	其他流動負債	(976)	(1,087)
A32240	淨確定福利負債	(1,270)	(55)
A33000	營運產生之現金	91,628	154,821
A33300	支付之利息	(5,236)	(4,368)
A33500	支付之所得稅	(2,668)	(433)
AAAA	營業活動之淨現金流入	<u>83,724</u>	<u>150,020</u>

(接次頁)

(承前頁)

代 碼		106年度	105年度
	投資活動之現金流量		
B00300	取得備供出售金融資產	(\$ 6,000)	\$ -
B02200	取得子公司之淨現金流出	-	(52,000)
B02700	購置不動產、廠房及設備	(17,612)	(33,950)
B02800	處分不動產、廠房及設備價款	86	350
B07100	預付設備款增加	(19,811)	(7,537)
B07500	收取之利息	135	136
B07600	收取子公司股利	2,594	8,001
B03700	存出保證金增加	(54)	(192)
BBBB	投資活動之淨現金流出	(40,662)	(85,192)
	籌資活動之現金流量		
C00100	短期借款增加	230,028	-
C00200	短期借款減少	-	(30,028)
C00500	應付短期票券增加	87	9,975
C01300	償還公司債	(85,300)	-
C01600	舉借長期借款	53,974	-
C04500	支付股利	(43,204)	(99,701)
C05400	取得子公司股權	(150,131)	-
CCCC	籌資活動之淨現金流入(流出)	5,454	(119,754)
DDDD	匯率變動對現金及約當現金之影響	(6,144)	(5,157)
EEEE	現金及約當現金淨增加(減少)	42,372	(60,083)
E00100	年初現金及約當現金餘額	165,992	226,075
E00200	年底現金及約當現金餘額	\$ 208,364	\$ 165,992

後附之附註係本個體財務報告之一部分。

(請參閱勤業眾信聯合會計師事務所民國 107 年 3 月 13 日查核報告)

董事長：胡湘麒



經理人：胡湘麒



會計主管：江碩彥



捷邦國際科技股份有限公司

個體財務報表附註

民國 106 年及 105 年 1 月 1 日至 12 月 31 日

(除另註明外，金額以新台幣仟元為單位)

一、公司沿革

捷邦國際科技股份有限公司(以下稱「本公司」)係依照公司法及有關法令規定，於 65 年 12 月設立。本公司主要經營項目包括軸受及軸承等冶金製品、汽機車及機械等零組件、磁性材料、電子零組件及精密陶磁等之研究開發、加工、製造及內外銷業務。

本公司股票自 100 年 1 月起在財團法人中華民國證券櫃檯買賣中心上櫃買賣。

本公司之母公司為應華精密科技股份有限公司，於 106 年及 105 年 12 月底持有本公司普通股分別為 21.03% 及 21.03%。本公司之最終母公司及最終控制者為能率投資股份有限公司。

本個體財務報告係以本公司之功能性貨幣新台幣表達。

二、通過財務報告之日期及程序

本個體財務報告於 107 年 3 月 13 日經董事會通過。

三、新發布及修訂準則及解釋之適用

- (一) 首次適用修正後之證券發行人財務報告編製準則及經金融監督管理委員會(以下稱「金管會」)認可並發布生效之國際財務報導準則(IFRS)、國際會計準則(IAS)、解釋(IFRIC)及解釋公告(SIC)(以下稱「IFRSs」)

除下列說明外，適用修正後之證券發行人財務報告編製準則及金管會認可並發布生效之 IFRSs 將不致造成本公司會計政策之重大變動：

1. IAS 36 之修正「非金融資產可回收金額之揭露」

IAS 36 之修正係釐清本公司僅須於認列或迴轉資產或現金產生單位減損損失當期揭露其可回收金額。此外，已認列或迴轉減損之不動產、廠房及設備之可回收金額若以公允價值減處

分成本衡量，本公司將揭露公允價值層級，對屬第 2 或第 3 等級公允價值衡量，並將額外揭露衡量公允價值之評價技術及每一關鍵假設。若以現值法衡量公允價值減處分成本，須增加揭露所採用之折現率。前述修正於 106 年追溯適用。

2. IFRIC 21「公課」

IFRIC 21 對政府依法所徵收之各類款項（簡稱公課）應於何時認列為負債提供指引，包含徵收時點與金額均已確定者，及徵收時點或金額尚不確定之負債準備。本公司於應納公課之交易或活動發生時，始應估列相關負債。因此，若支付義務係隨時間經過而發生（例如隨著企業收入之產生），相關負債亦應逐期認列；若支付義務係於達到特定門檻（例如營收達到特定金額）時產生，相關負債應於達到門檻時認列。

3. 2010-2012 週期之年度改善

2010-2012 週期之年度改善修正 IFRS 2「股份基礎給付」、IFRS 3「企業合併」及 IFRS 8「營運部門」等若干準則。

IFRS 2 之修正改變既得條件及市價條件定義，並增列績效條件及服務條件定義。該修正釐清績效條件所訂之績效目標得按本公司或同一集團內另一個體之營運（非市價條件）或權益工具之市價（市價條件）設定。該績效目標之設定得與本公司整體或部分（例如某一部門）績效有關，而達成績效目標之期間則不得長於服務期間。此外，該修正並釐清股價指數目標因同時反映本公司本身與集團外其他企業之績效，故非屬績效條件。由於股份基礎給付協議之條件屬市價條件、非市價條件或非既得條件將有不同之會計處理，前述修正係影響 106 年以後給與之股份基礎給付協議。

IFRS 3 之修正係釐清企業合併之或有對價，無論是否為 IAS 39 或 IFRS 9 之適用範圍，應以公允價值衡量，公允價值變動係認列於損益。前述修正適用於收購日於 106 年以後之企業合併交易。

IFRS 8 之修正係釐清若本公司將具有相似經濟特性之營運部門彙總揭露，應於本財務報告揭露管理階層於運用彙總基準時所作之判斷。此外，該修正亦釐清本公司僅於部門資產定期提供予主要營運決策者時，始應揭露應報導部門資產總額至企業資產總額之調節資訊。106 年追溯適用 IFRS 8 之修正時，部門資訊揭露增加彙總基準判斷之說明。

106 年追溯適用 IFRS 13 之修正時，折現之影響不重大之無設定利率短期應收款及應付款係按原始發票金額衡量。

IAS 24 「關係人揭露」之修正係釐清，為本公司提供主要管理階層服務之管理個體係屬本公司之關係人，應揭露管理個體提供主要管理階層服務而致報導個體發生之已支付或應支付金額，惟無須揭露該等薪酬之組成類別。

4. 2011-2013 週期之年度改善

2011-2013 週期之年度改善修正 IFRS 3、IFRS 13 及 IAS 40 「投資性不動產」等若干準則。

IFRS 13 之修正係釐清包含於 IAS 39 或 IFRS 9 適用範圍內並依其規定處理之所有合約，即使該合約不符合 IAS 32 「金融工具：表達」對金融資產或金融負債之定義，亦可適用以淨額基礎衡量金融資產及金融負債群組公允價值之例外規定（即「組合例外」）。

5. IAS 16 及 IAS 38 之修正「可接受之折舊及攤銷方法之闡釋」

企業應採用適當之折舊及攤銷方法以反映其消耗該不動產、廠房及設備與無形資產未來經濟效益之預期型態。

IAS 16 「不動產、廠房及設備」之修正規定，收入並非衡量不動產、廠房及設備折舊費用之適當基礎，且該修正並未提供得以收入為基礎提列折舊費用之例外規定。

IAS 38 「無形資產」之修正則規定，除下列有限情況外，收入並非衡量無形資產攤銷費用之適當基礎：

- (1) 無形資產係以收入之衡量表示（例如，合約預先設定當收入達特定門檻後無權再使用該無形資產），或

(2) 能證明收入與無形資產經濟效益之耗用高度相關。

6. 證券發行人財務報告編製準則之修正

該修正除配合金管會認可並發布生效之 IFRSs 新增若干會計項目及非金融資產減損揭露規定外，另配合國內實施 IFRSs 情形，強調若干認列與衡量規定，並新增關係人交易及商譽等揭露。

該修正規定，其他公司或機構與本公司之董事長或總經理為同一人，或具有配偶或二親等以內關係者，除能證明不具控制或重大影響者外，係屬實質關係人。此外，該修正規定應揭露與本公司進行交易之關係人名稱及關係，若單一關係人交易金額或餘額達本公司各該項交易總額或餘額 10% 以上者，應按關係人名稱單獨列示。

此外，若被收購公司於合併後之實際營運情形與收購時之預期效益有重大差異者，該修正規定應附註揭露。

106 年追溯適用前述修正時，係增加關係人交易及商譽減損之揭露。

(二) 107 年適用之證券發行人財務報告編製準則及金融監督管理委員會（以下稱「金管會」）認可之國際財務報導準則（IFRS）、國際會計準則（IAS）、解釋（IFRIC）及解釋公告（SIC）（以下稱「IFRSs」）

新發布 / 修正 / 修訂準則及解釋	IASB 發布之生效日(註1)
「2014-2016 週期之年度改善」	註 2
IFRS 2 之修正「股份基礎給付交易之分類與衡量」	2018 年 1 月 1 日
IFRS 4 之修正「於 IFRS 4『保險合約』下 IFRS 9『金融工具』之適用」	2018 年 1 月 1 日
IFRS 9「金融工具」	2018 年 1 月 1 日
IFRS 9 及 IFRS 7 之修正「強制生效日及過渡揭露」	2018 年 1 月 1 日
IFRS 15「客戶合約之收入」	2018 年 1 月 1 日
IFRS 15 之修正「IFRS 15 之闡釋」	2018 年 1 月 1 日
IAS 7 之修正「揭露倡議」	2017 年 1 月 1 日
IAS 12 之修正「未實現損失之遞延所得稅資產之認列」	2017 年 1 月 1 日
IAS 40 之修正「投資性不動產之轉換」	2018 年 1 月 1 日
IFRIC 22「外幣交易與預收付對價」	2018 年 1 月 1 日

註 1：除另註明外，上述新發布／修正／修訂準則或解釋係於各該日期以後開始之年度期間生效。

註 2：IFRS 12 之修正係追溯適用於 2017 年 1 月 1 日以後開始之年度期間；IAS 28 之修正係追溯適用於 2018 年 1 月 1 日以後開始之年度期間。

1. IFRS 9「金融工具」及相關修正

金融資產之分類、衡量與減損

就金融資產方面，所有原屬於 IAS 39「金融工具：認列與衡量」範圍內之金融資產後續衡量係以攤銷後成本衡量或以公允價值衡量。IFRS 9 對金融資產之分類規定如下。

本公司投資之債務工具，若其合約現金流量完全為支付本金及流通在外本金金額之利息，分類及衡量如下：

- (1) 以收取合約現金流量為目的之經營模式而持有該金融資產，則該金融資產係以攤銷後成本衡量。此類金融資產後續係按有效利率認列利息收入於損益，並持續評估減損，減損損益認列於損益。
- (2) 藉由收取合約現金流量與出售金融資產而達成目的之經營模式而持有該金融資產，則該金融資產係以透過其他綜合損益按公允價值衡量。此類金融資產後續係按有效利率認列利息收入於損益，並持續評估減損，減損損益與兌換損益亦認列於損益，其他公允價值變動則認列於其他綜合損益。於該金融資產除列或重分類時，原先累積於其他綜合損益之公允價值變動應重分類至損益。

本公司投資非屬前述條件之金融資產，係以公允價值衡量，公允價值變動認列於損益。惟本公司得選擇於原始認列時，將非持有供交易之權益投資指定為透過其他綜合損益按公允價值衡量。此類金融資產除股利收益認列於損益外，其他相關利益及損失係認列於其他綜合損益，後續無須評估減損，累積於其他綜合損益之公允價值變動亦不重分類至損益。

本公司以 106 年 12 月 31 日持有之金融資產與當日所存在之事實及情況，評估下列金融資產之分類與衡量將因適用 IFRS 9 而改變：

- (1) 分類為備供出售金融資產之上市（櫃）及興櫃股票與未上市（櫃）股票投資，依 IFRS 9 選擇指定為透過其他綜合損益按公允價值衡量，公允價值變動係累計於其他權益，於投資處分時不再重分類至損益，而將直接轉入保留盈餘。另外，以成本衡量之未上市（櫃）股票投資依 IFRS 9 應改按公允價值衡量。

IFRS 9 採用「預期信用損失模式」認列金融資產之減損。以攤銷後成本衡量之金融資產、透過其他綜合損益按公允價值衡量之債務工具投資、應收租賃款、IFRS 15「客戶合約之收入」產生之合約資產或放款承諾及財務保證合約，應認列備抵損失。若金融資產之信用風險自原始認列後並未顯著增加，則備抵損失係按未來 12 個月之預期信用損失衡量。若金融資產之信用風險自原始認列後已顯著增加且非低信用風險，則備抵損失係按剩餘存續期間之預期信用損失衡量。但未包括重大財務組成部分之應收帳款必須按存續期間之預期信用損失衡量備抵損失。

此外，原始認列時已有信用減損之金融資產，本公司考量原始認列時之預期信用損失以計算信用調整後之有效利率，後續備抵損失則按後續預期信用損失累積變動數衡量。

本公司評估對於應收帳款將適用簡化作法，以存續期間預期信用損失衡量備抵損失。本公司評估債務工具投資與財務保證合約之信用風險自原始認列後是否顯著增加，以決定將採 12 個月或存續期間預期信用損失衡量備抵損失。本公司預期適用 IFRS 9 預期信用損失模式將使金融資產之信用損失更早認列。

本公司選擇於適用 IFRS 9 金融資產之分類、衡量與減損規定時不重編 106 年度比較資訊，首次適用之累積影響數將認列於首次適用日，並將揭露適用 IFRS 9 之分類變動及調節資訊。

追溯適用 IFRS 9 金融資產分類、衡量與減損規定，對 107 年 1 月 1 日資產、負債及權益之影響預計如下：

	106年12月31日 帳面金額	首次適用 之調整	107年1月1日 調整後帳面金額
資產、負債及 權益之影響			
透過其他綜合損益 按公允價值衡量 之金融資產－非 流動	\$ -	\$ 26,963	\$ 26,963
備供出售金融資產 －非流動	26,963	(26,963)	-
資產影響合計	<u>\$ 26,963</u>	<u>\$ -</u>	<u>\$ 26,963</u>
保留盈餘	\$ 175,220	\$ 5,000	\$ 180,220
其他權益	(69,319)	(5,000)	(74,319)
權益影響合計	<u>\$ 105,901</u>	<u>\$ -</u>	<u>\$ 105,901</u>

2. IFRS 15「客戶合約之收入」及相關修正

IFRS 15 係規範來自客戶合約之收入認列原則，該準則將取代 IAS 18「收入」、IAS 11「建造合約」及相關解釋。

本公司於適用 IFRS 15 時，係以下列步驟認列收入：

- (1) 辨認客戶合約；
- (2) 辨認合約中之履約義務；
- (3) 決定交易價格；
- (4) 將交易價格分攤至合約中之履約義務；及
- (5) 於滿足履約義務時認列收入。

於辨認履約義務時，IFRS 15 及相關修正規定，若商品或勞務能被區分（例如，經常單獨銷售某一商品或勞務），且移轉商品或勞務之承諾依合約之內涵係可區分（亦即，合約承諾之性質係為個別移轉每一商品或勞務，而非移轉組合產出），則該商品或勞務係可區分。

本公司選擇僅對 107 年 1 月 1 日尚未完成之合約追溯適用 IFRS 15，相關累積影響數將調整於該日保留盈餘。

此外，本公司將揭露 107 年若仍繼續適用現行會計處理，其與適用 IFRS 15 之差異說明。

追溯適用 IFRS 15 對 107 年 1 月 1 日資產、負債及權益之影響預計如下：

	106年12月31日 帳面金額	首次適用 之調整	107年1月1日 調整後帳面金額
預收款項	\$ 40,584	(\$ 40,584)	\$ -
合約負債—流動	-	40,584	40,584
負債影響	<u>\$ 40,584</u>	<u>\$ -</u>	<u>\$ 40,584</u>

3. IAS 12 之修正「未實現損失之遞延所得稅資產之認列」

IAS 12 之修正主要係釐清，不論本公司預期透過出售或透過收取合約現金流量回收以公允價值衡量之債務工具投資，且不論該資產是否發生未實現損失，暫時性差異應按該資產公允價值及課稅基礎之差額決定。

此外，除非稅法限制可減除暫時性差異所能減除之收益類型而應就同類型可減除暫時性差異評估是否認列遞延所得稅資產，否則應就所有可減除暫時性差異一併評估。於評估是否認列遞延所得稅資產時，若有足夠證據顯示本公司很有可能以高於帳面金額回收資產，則估計未來課稅所得所考慮之資產回收金額不限於其帳面金額，且未來課稅所得之估計應排除因可減除暫時性差異迴轉所產生之影響。

於評估遞延所得稅資產時，本公司原係以帳面金額作為資產回收金額以估計未來課稅所得，107 年將追溯適用上述修正。

4. IFRIC 22「外幣交易與預收付對價」

IAS 21 規定外幣交易之原始認列，應以外幣金額依交易日功能性貨幣與外幣間之即期匯率換算為功能性貨幣記錄。IFRIC 22 進一步說明若企業於原始認列非貨幣性資產或負債前已預付或預收對價，應以原始認列預收付對價之日作為交易日。若企業分次預收付對價，應分別決定每次預收付對價之交易日。

本公司將自 107 年 1 月 1 日推延適用 IFRIC 22。

除上述影響外，截至本個體財務報告通過發布日止，本公司評估其他準則、解釋之修正將不致對財務狀況與財務績效造成重大影響。

(三) IASB 已發布但尚未經金管會認可並發布生效之 IFRSs

新發布 / 修正 / 修訂準則及解釋	IASB 發布之生效日(註1)
「2015-2017 週期之年度改善」	2019 年 1 月 1 日
IFRS 9 之修正「具負補償之提前還款特性」	2019 年 1 月 1 日 (註2)
IFRS 10 及 IAS 28 之修正「投資者與其關聯企業或合資間之資產出售或投入」	未 定
IFRS 16「租賃」	2019 年 1 月 1 日 (註3)
IFRS 17「保險合約」	2021 年 1 月 1 日
IAS 19 之修正「計畫修正、縮減或清償」	2019 年 1 月 1 日 (註4)
IAS 28 之修正「對關聯企業及合資之長期權益」	2019 年 1 月 1 日
IFRIC 23「所得稅之不確定性之處理」	2019 年 1 月 1 日

註 1：除另註明外，上述新發布 / 修正 / 修訂準則或解釋係於各該日期以後開始之年度期間生效。

註 2：金管會允許本公司得選擇提前於 107 年 1 月 1 日適用此項修正。

註 3：金管會於 106 年 12 月 19 日宣布我國企業應自 108 年 1 月 1 日適用 IFRS 16。

註 4：2019 年 1 月 1 日以後發生之計畫修正、縮減或清償適用此項修正。

1. IFRS 16「租賃」

IFRS 16 係規範租賃之會計處理，該準則將取代 IAS 17「租賃」及相關解釋。

於適用 IFRS 16 時，若本公司為承租人，除低價值標的資產租賃及短期租賃得選擇採用類似 IAS 17 之營業租賃處理外，其他租賃皆應於個體資產負債表上認列使用權資產及租賃負債。個體綜合損益表應分別表達使用權資產之折舊費用及租賃負債按有效利息法所產生之利息費用。在個體現金流量表中，償付租賃負債之本金金額表達為籌資活動，支付利息部分則列為營業活動。

對於本公司為出租人之會計處理預計無重大影響。

IFRS 16 生效時，本公司得選擇追溯適用至比較期間或將首次適用之累積影響數認列於首次適用日。

2. IFRIC 23 「所得稅之不確定性之處理」

IFRIC 23 釐清當所得稅處理存在不確定性時，本公司須假設稅務主管機關將可取具所有相關資料進行審查，若判斷其申報之所得稅處理很有可能被稅務主管機關接受，本公司對於課稅所得、課稅基礎、未使用課稅損失、未使用課稅抵減及稅率之決定必須與申報所得稅時所採用之所得稅處理一致。若稅務主管機關並非很有可能接受申報之所得稅處理，本公司須採最可能金額或預期值（應採兩者中較能預測不確定性最終結果之方法）評估。若事實及情況改變，本公司須重評估其判斷與估計。

本公司得在不使用後見之明之前提下追溯適用 IFRIC 23 並重編比較期間資訊，或將首次適用之累積影響數認列於首次適用日。

3. 2015-2017 週期之年度改善

2015-2017 週期之年度改善修正 IFRS 3、IFRS 11、IAS 12 及 IAS 23 「借款成本」。其中 IAS 23 之修正係釐清，若特地舉借之借款於相關資產達到預定使用或出售狀態後仍流通在外，該借款應納入一般借款之資本化利率計算。前述修正將推延適用。

4. IAS 19 之修正 「計畫修正、縮減或清償」

該修正規定，發生計畫修正、縮減或清償時，應以發生時用以再衡量淨確定福利負債（資產）之精算假設來決定該年度剩餘期間之當期服務成本及淨利息。此外，該修正釐清計畫修正、縮減或清償對資產上限相關規定之影響。前述修正將推延適用。

除上述影響外，截至本個體財務報告通過發布日止，本公司仍持續評估其他準則、解釋之修正對財務狀況與財務績效之影響，相關影響待評估完成時予以揭露。

四、重大會計政策之彙總說明

(一) 遵循聲明

本個體財務報告係依照證券發行人財務報告編製準則及有關法令編製。

(二) 編製基礎

除按公允價值衡量之金融工具外，本個體財務報告係依歷史成本基礎編製。

公允價值衡量依照相關輸入值之可觀察程度及重要性分為第 1 等級至第 3 等級：

1. 第 1 等級輸入值：係指於衡量日可取得之相同資產或負債於活絡市場之報價（未經調整）。
2. 第 2 等級輸入值：係指除第 1 等級之報價外，資產或負債直接（亦即價格）或間接（亦即由價格推導而得）之可觀察輸入值。
3. 第 3 等級輸入值：係指資產或負債之不可觀察之輸入值。

本公司於編製個體財務報告時，對投資子公司係採權益法處理。為使本個體財務報告之本年度損益、其他綜合損益及權益與本公司合併財務報告中歸屬於本公司業主之本年度損益、其他綜合損益及權益相同，個體基礎與合併基礎下並無會計處理差異。

(三) 資產與負債區分流動與非流動之標準

流動資產包括：

1. 主要為交易目的而持有之資產；
2. 預期於資產負債表日後 12 個月內實現之資產；及
3. 現金及約當現金（但不包括於資產負債表日後逾 12 個月用以交換或清償負債而受到限制者）。

流動負債包括：

1. 主要為交易目的而持有之負債；

2. 於資產負債表日後 12 個月內到期清償之負債（即使於資產負債表日後至通過發布財務報告前已完成長期性之再融資或重新安排付款協議，亦屬流動負債），以及
3. 不能無條件將清償期限遞延至資產負債表日後至少 12 個月之負債。惟負債之條款可能依交易對方之選擇，以發行權益工具而導致其清償者，並不影響分類。

非屬上述流動資產或流動負債者，係分類為非流動資產或非流動負債。

(四) 外 幣

本公司編製財務報告時，以本公司功能性貨幣以外之貨幣（外幣）交易者，依交易日匯率換算為功能性貨幣記錄。

外幣貨幣性項目於每一資產負債表日以收盤匯率換算。因交割貨幣性項目或換算貨幣性項目產生之兌換差額，於發生當期認列於損益。

以公允價值衡量之外幣非貨幣性項目係以決定公允價值當日之匯率換算，所產生之兌換差額列為當期損益，惟屬公允價值變動認列於其他綜合損益者，其產生之兌換差額列於其他綜合損益。

以歷史成本衡量之外幣非貨幣性項目係以交易日之匯率換算，不再重新換算。

於編製個體財務報告時，國外營運機構（包含營運所在國家或使用之貨幣與本公司不同之子公司）之資產及負債以每一資產負債表日匯率換算為新台幣。收益及費損項目係以當期平均匯率換算，所產生之兌換差額列於其他綜合損益。

若本公司處分國外營運機構之所有權益，或處分國外營運機構之子公司部分權益但喪失控制，或處分國外營運機構之聯合協議或關聯企業後之保留權益係金融資產並按金融工具之會計政策處理，所有與該國外營運機構相關之累計兌換差額將重分類至損益。

若部分處分國外營運機構之子公司未導致喪失控制，係按比例將累計兌換差額併入權益交易計算，但不認列為損益。在其他任何

部分處分國外營運機構之情況下，累計兌換差額則按處分比例重分類至損益。

(五) 存 貨

存貨包括原料、物料、製成品及在製品。存貨係以成本與淨變現價值孰低衡量，比較成本與淨變現價值時除同類別存貨外係以個別項目為基礎。淨變現價值係指在正常情況下之估計售價減除至完工尚需投入之估計成本及完成出售所需之估計成本後之餘額。存貨成本之計算係採加權平均法。

(六) 投資子公司

本公司採用權益法處理對子公司之投資。

子公司係指本公司具有控制之個體（含結構型個體）。

權益法下，投資原始依成本認列，取得日後帳面金額係隨本公司所享有之子公司損益及其他綜合損益份額與利潤分配而增減。此外，針對本公司可享有子公司其他權益之變動係按持股比例認列。

當本公司對子公司所有權權益之變動未導致喪失控制者，係作為權益交易處理。投資帳面金額與所支付或收取對價之公允價值間之差額，係直接認列為權益。

當本公司對子公司之損失份額等於或超過其在該子公司之權益（包括權益法下子公司之帳面金額及實質上屬於本公司對該子公司淨投資組成部分之其他長期權益）時，係繼續按持股比例認列損失。

取得成本超過本公司於取得日所享有子公司可辨認資產及負債淨公允價值份額之數額列為商譽，該商譽係包含於該投資之帳面金額且不得攤銷；本公司於取得日所享有子公司可辨認資產及負債淨公允價值份額超過取得成本之數額列為當期收益。

本公司評估減損時，係以財務報告整體考量現金產生單位並比較其可回收金額與帳面金額。嗣後若資產可回收金額增加時，將減損損失之迴轉認列為利益，惟資產於減損損失迴轉後之帳面金額，不得超過該項資產在未認列減損損失之情況下，減除應提列攤銷後之帳面金額。歸屬於商譽之減損損失不得於後續期間迴轉。

當喪失對子公司控制時，本公司係按喪失控制日之公允價值衡量其對前子公司之剩餘投資，剩餘投資之公允價值及任何處分價款與喪失控制當日之投資帳面金額之差額，列入當期損益。此外，於其他綜合損益中所認列與該子公司有關之所有金額，其會計處理係與本公司直接處分相關資產或負債所必須遵循之基礎相同。

本公司與子公司之順流交易未實現損益於個體財務報告予以銷除。本公司與子公司之逆流及側流交易所產生之損益，僅在與本公司對子公司權益無關之範圍內，認列於個體財務報告。

(七) 不動產、廠房及設備

不動產、廠房及設備（包含融資租賃所持有之資產）係以成本認列，後續以成本減除累計折舊及累計減損損失後之金額衡量。

建造中之不動產、廠房及設備係以成本減除累計減損損失後之金額認列。成本包括專業服務費用及符合資本化條件之借款成本。該等資產於完工並達預期使用狀態時，分類至不動產、廠房及設備之適當類別並開始提列折舊。

不動產、廠房及設備於耐用年限內按直線基礎，對每一重大部分單獨提列折舊。若租賃期間較耐用年限短者，則於租賃期間內提列折舊。本公司至少於每一年度結束日對估計耐用年限、殘值及折舊方法進行檢視，並推延適用會計估計變動之影響。

不動產、廠房及設備除列時，淨處分價款與該資產帳面金額間之差額係認列於損益。

(八) 有形及無形資產（商譽除外）之減損

本公司於每一資產負債表日評估是否有任何跡象顯示有形及無形資產（商譽除外）可能已減損。若有任一減損跡象存在，則估計該資產之可回收金額。倘無法估計個別資產之可回收金額，本公司估計該資產所屬現金產生單位之可回收金額。共用資產係依合理一致基礎分攤至個別現金產生單位。

針對非確定耐用年限及尚未可供使用之無形資產，至少每年及有減損跡象時進行減損測試。

可回收金額為公允價值減出售成本與其使用價值之較高者。個別資產或現金產生單位之可回收金額若低於其帳面金額時，將該資產或現金產生單位之帳面金額調減至其可回收金額，減損損失係認列於損益。

當減損損失於後續迴轉時，該資產或現金產生單位之帳面金額調增至修訂後之可回收金額，惟增加後之帳面金額以不超過該資產或現金產生單位若未於以前年度認列減損損失時所決定之帳面金額（減除攤銷或折舊）。減損損失之迴轉係認列於損益。

(九) 金融工具

金融資產與金融負債於本公司成為該工具合約條款之一方時認列於個體資產負債表。

原始認列金融資產與金融負債時，若金融資產或金融負債非屬透過損益按公允價值衡量者，係按公允價值加計直接可歸屬於取得或發行金融資產或金融負債之交易成本衡量。直接可歸屬於取得或發行透過損益按公允價值衡量之金融資產或金融負債之交易成本，則立即認列為損益。

1. 金融資產

金融資產之慣例交易係採交易日會計認列及除列。

(1) 衡量種類

本公司所持有之金融資產種類為備供出售金融資產與放款及應收款。

A. 備供出售金融資產

備供出售金融資產係非衍生金融資產被指定為備供出售，或未被分類為放款及應收款、持有至到期日投資或透過損益按公允價值衡量之金融資產。

備供出售金融資產係按公允價值衡量，備供出售貨幣性金融資產帳面金額之變動中屬外幣兌換損益與以有效利息法計算之利息收入，以及備供出售權益投資之股利，係認列於損益。其餘備供出售金融資產帳面金額之

變動係認列於其他綜合損益，於投資處分或確定減損時重分類為損益。

備供出售權益投資之股利於本公司收款之權利確立時認列。

B. 放款及應收款

放款及應收款（包括應收票據、應收帳款及現金）係採用有效利息法按攤銷後成本減除減損損失後之金額衡量，惟短期應收帳款之利息認列不具重大性之情況除外。

(2) 金融資產之減損

除透過損益按公允價值衡量之金融資產外，本公司係於每一資產負債表日評估其他金融資產是否有減損客觀證據，當有客觀證據顯示，因金融資產原始認列後發生之單一或多項事項，致使金融資產之估計未來現金流量受損失者，該金融資產即已發生減損。

按攤銷後成本列報之金融資產，如應收帳款，該資產若經個別評估未有客觀減損證據，另再集體評估減損。應收款集體存在之客觀減損證據可能包含本公司過去收款經驗、集體超過平均授信期間之延遲付款增加情況，以及與應收款拖欠有關之可觀察全國性或區域性經濟情勢變化。

按攤銷後成本列報之金融資產之減損損失金額係該資產帳面金額與估計未來現金流量按該金融資產原始有效利率折現之現值間之差額。

按攤銷後成本列報之金融資產於後續期間減損損失金額減少，且經客觀判斷該減少與認列減損後發生之事項有關，則先前認列之減損損失直接或藉由調整備抵帳戶予以迴轉認列於損益，惟該迴轉不得使金融資產帳面金額超過若未認列減損情況下於迴轉日應有之攤銷後成本。

當備供出售權益投資之公允價值低於成本且發生大幅或持久性下跌時，係為客觀減損證據。

其他金融資產客觀減損證據包含發行人或債務人之重大財務困難、違約（例如利息或本金支付之延滯或不償付）、債務人將進入破產或其他財務重整之可能性大增或由於財務困難而使金融資產之活絡市場消失。

當備供出售金融資產發生減損時，原先已認列於其他綜合損益之累計損失金額將重分類至損益。

備供出售權益工具投資已認列於損益之減損損失不得透過損益迴轉。任何認列減損損失後之公允價值回升金額係認列於其他綜合損益。備供出售債務工具之公允價值若於後續期間增加，而該增加能客觀地連結至減損損失認列於損益後發生之事項，則減損損失予以迴轉並認列於損益。

所有金融資產之減損損失係直接自金融資產之帳面金額中扣除，惟應收帳款係藉由備抵帳戶調降其帳面金額。當判斷應收帳款無法收回時，係沖銷備抵帳戶。原先已沖銷而後續收回之款項則貸記備抵帳戶。除因應收帳款無法收回而沖銷備抵帳戶外，備抵帳戶帳面金額之變動認列於損益。

(3) 金融資產之除列

本公司僅於對來自金融資產現金流量之合約權利失效，或已移轉金融資產且該資產所有權之幾乎所有風險及報酬已移轉予其他企業時，始將金融資產除列。

於一金融資產整體除列時，其帳面金額與所收取對價加計已認列於其他綜合損益之任何累計利益或損失之總和間之差額係認列於損益。

(十) 收入認列

收入係按已收或應收對價之公允價值衡量，並扣除估計之客戶退貨、折扣及其他類似之折讓。銷貨退回係依據以往經驗及其他攸關因素合理估計未來之退貨金額提列。

1. 商品之銷售

銷售商品係於下列條件完全滿足時認列收入：

- (1) 本公司已將商品所有權之重大風險及報酬移轉予買方；
- (2) 本公司對於已經出售之商品既不持續參與管理，亦未維持有效控制；
- (3) 收入金額能可靠衡量；
- (4) 與交易有關之經濟效益很有可能流入本公司；及
- (5) 與交易有關之已發生或將發生之成本能可靠衡量。

去料加工時，加工產品所有權之重大風險及報酬並未移轉，是以去料時不作銷貨處理。

2. 股利收入及利息收入

投資所產生之股利收入係於股東收款之權利確立時認列，惟前提係與交易有關之經濟效益很有可能流入本公司，且收入金額能可靠衡量。

金融資產之利息收入係於經濟效益很有可能流入本公司，且收入金額能可靠衡量時認列。利息收入係依時間之經過按流通在外本金與所適用之有效利率採應計基礎認列。

(十一) 租賃

當租賃條款係移轉附屬於資產所有權之幾乎所有風險與報酬予承租人，則將其分類為融資租賃。所有其他租賃則分類為營業租賃。

1. 本公司為出租人

營業租賃之租賃收益係按直線基礎於相關租賃期間內認列為收益。

2. 本公司為承租人

營業租賃給付係按直線基礎於租賃期間內認列為費用。

3. 租賃之土地及建築物

當租賃同時包含土地及建築物要素時，本公司係依附屬於各要素所有權之幾乎所有風險與報酬是否已移轉予承租人以評估各要素之分類係為融資租賃或營業租賃。最低租賃給付應按

租賃開始日土地及建築物租賃權益之公允價值相對比例分攤予土地及建築物。

若租賃給付能可靠地分攤至此兩項要素，各要素係按所適用之租賃分類處理。若租賃給付無法可靠地分攤至此兩項要素，則整體租賃係分類為融資租賃，惟若此兩項要素均明顯符合營業租賃標準，則整體租賃分類為營業租賃。

(十二) 借款成本

直接可歸屬於取得、建造或生產符合要件之資產之借款成本，係作為該資產成本之一部分，直到該資產達到預定使用或出售狀態之幾乎所有必要活動已完成為止。

特定借款如於符合要件之資本支出發生前進行暫時投資而賺取之投資收入，係自符合資本化條件之借款成本中減除。

除上述外，所有其他借款成本係於發生當期認列為損益。

(十三) 員工福利

1. 短期員工福利

短期員工福利相關負債係以換取員工服務而預期支付之非折現金額衡量。

2. 退職後福利

確定提撥退休計畫之退休金係於員工提供服務期間將應提撥之退休金數額認列為費用。

確定福利退休計畫之確定福利成本（含服務成本、淨利息及再衡量數）係採預計單位福利法精算。服務成本（含當期服務成本）及淨確定福利負債（資產）淨利息於發生時認列為員工福利費用。再衡量數（含精算損益、資產上限影響數之變動及扣除利息後之計畫資產報酬）於發生時認列於其他綜合損益並列入保留盈餘，後續期間不重分類至損益。

淨確定福利負債（資產）係確定福利退休計畫之提撥短絀（剩餘）。淨確定福利資產不得超過從該計畫退還提撥金或可減少未來提撥金之現值。

(十四) 所得稅

所得稅費用係當期所得稅及遞延所得稅之總和。

1. 當期所得稅

依所得稅法規定計算之未分配盈餘加徵 10% 所得稅列為股東會決議年度之所得稅費用。

以前年度應付所得稅之調整，列入當期所得稅。

2. 遞延所得稅

遞延所得稅係依帳載資產及負債帳面金額與計算課稅所得之課稅基礎二者所產生之暫時性差異計算。

遞延所得稅負債一般係就所有應課稅暫時性差異予以認列，而遞延所得稅資產則於很有可能具有課稅所得以供可減除暫時性差異、虧損扣抵所產生之所得稅抵減使用時認列。

與投資子公司相關之應課稅暫時性差異皆認列遞延所得稅負債，惟本公司若可控制暫時性差異迴轉之時點，且該暫時性差異很有可能於可預見之未來不會迴轉者除外。與此類投資有關之可減除暫時性差異，僅於其很有可能具有足夠課稅所得用以實現暫時性差異，且於可預見之未來預期將迴轉的範圍內，予以認列遞延所得稅資產。

遞延所得稅資產之帳面金額於每一資產負債表日予以重新檢視，並針對已不再很有可能具有足夠之課稅所得以供其回收所有或部分資產者，調減帳面金額。原未認列為遞延所得稅資產者，亦於每一資產負債表日予以重新檢視，並在未來很有可能產生課稅所得以供其回收所有或部分資產者，調增帳面金額。

遞延所得稅資產及負債係以預期負債清償或資產實現當期之稅率衡量，該稅率係以資產負債表日已立法或已實質性立法之稅率及稅法為基礎。遞延所得稅負債及資產之衡量係反映本公司於資產負債表日預期回收或清償其資產及負債帳面金額之方式所產生之租稅後果。

3. 當期及遞延所得稅

當期及遞延所得稅係認列於損益，惟與認列於其他綜合損益或直接計入權益之項目相關之當期及遞延所得稅係分別認列於其他綜合損益或直接計入權益。

若當期所得稅或遞延所得稅係自取得子公司所產生，其所得稅影響數納入投資子公司之會計處理。

五、重大會計判斷、估計及假設不確定性之主要來源

本公司於採用會計政策時，對於不易自其他來源取得相關資訊者，管理階層必須基於歷史經驗及其他攸關之因素作出相關之判斷、估計及假設。實際結果可能與估計有所不同。

管理階層將對估計與基本假設持續檢視。若估計之修正僅影響當期，則於修正當期認列；若會計估計之修正同時影響當期及未來期間，則於修正當期及未來期間認列。

(一) 所得稅

遞延所得稅資產之可實現性主要視未來能否有足夠之獲利或應課稅暫時性差異而定。若未來實際產生之獲利少於預期，可能會產生重大遞延所得稅資產之迴轉，該等迴轉係於發生期間認列為損益。

(二) 應收帳款之估計減損

當有客觀證據顯示減損跡象時，本公司考量未來現金流量之估計。減損損失之金額係以該資產之帳面金額及估計未來現金流量（排除尚未發生之未來信用損失）按該金融資產之原始有效利率折現之現值間的差額衡量。若未來實際現金流量少於預期，可能會產生重大減損損失。

(三) 存貨之減損

存貨淨變現價值係正常營業過程中之估計售價減除至完工尚需投入之估計成本及完成出售所需之估計成本後之餘額估計，該等估計係依目前市場狀況及類似產品之歷史銷售經驗評估，市場情況之改變可能重大影響該等估計結果。

六、現金

	<u>106年12月31日</u>	<u>105年12月31日</u>
庫存現金及週轉金	\$ 153	\$ 119
銀行支票及活期存款	<u>208,211</u>	<u>165,873</u>
	<u>\$208,364</u>	<u>\$165,992</u>

銀行存款於資產負債表日之利率區間如下：

	<u>106年12月31日</u>	<u>105年12月31日</u>
銀行存款	0.001%~0.28%	0.001%~0.13%

七、備供出售金融資產

	<u>106年12月31日</u>	<u>105年12月31日</u>
<u>非流動</u>		
國內投資		
未上市(櫃)股票	\$ 12,000	\$ 6,000
國外投資		
未上市(櫃)股票	<u>14,963</u>	<u>14,963</u>
	<u>\$ 26,963</u>	<u>\$ 20,963</u>

本公司於106年11月新增對能率亞洲資本股份有限公司之股權投資6,000仟元，每股取得成本10元。

傑聖科技股份有限公司於105年8月底因營運困難停業，本公司經評估後，於105年度對所持有之傑聖科技股份有限公司股權投資認列5,000仟元之減損損失。

八、應收票據、應收帳款及其他應收款

	<u>106年12月31日</u>	<u>105年12月31日</u>
<u>應收票據</u>		
因營業而發生—關係人	\$ -	\$ 2,274
因營業而發生—非關係人	<u>906</u>	<u>-</u>
	<u>\$ 906</u>	<u>\$ 2,274</u>
<u>應收帳款</u>		
應收帳款	\$ 5,016	\$ 2,159
減：備抵呆帳	<u>(922)</u>	<u>(2,007)</u>
	<u>4,094</u>	<u>152</u>

(接次頁)

(承前頁)

	106年12月31日	105年12月31日
應收帳款－關係人	\$388,653	\$370,170
減：備抵呆帳	-	-
	<u>388,653</u>	<u>370,170</u>
	<u>\$392,747</u>	<u>\$370,322</u>
<u>其他應收款</u>		
應收退稅款－營業稅	\$ 829	\$ 1,624
其他應收款－關係人	<u>6,345</u>	<u>13,006</u>
	<u>\$ 7,174</u>	<u>\$ 14,630</u>

(一) 應收帳款

本公司對商品銷售之平均授信期間為月結 15 至 120 天，部分客戶則為貨到 7 天後。於決定應收帳款可回收性時，本公司考量應收帳款自原始授信日至資產負債表日信用品質之任何改變。由於歷史經驗顯示逾期超過特定天數之應收帳款無法回收，本公司對於帳齡超過特定天數之應收帳款，其備抵呆帳係參考交易對方過去拖欠記錄及分析其目前財務狀況，以估計無法回收之金額。

於資產負債表日已逾期但本公司尚未認列備抵呆帳之應收帳款，因其信用品質並未重大改變，本公司管理階層認為仍可回收其金額，本公司對該等應收帳款並未持有任何擔保品或其他信用增強保障。

應收帳款之帳齡分析如下：

	106年12月31日	105年12月31日
未逾期	\$321,054	\$365,401
1至60天	71,593	6,893
61至90天	1,022	-
91至120天	-	-
121天以上	-	35
合計	<u>\$393,669</u>	<u>\$372,329</u>

以上係以逾期天數為基準進行之帳齡分析。

已逾期但未減損應收帳款之帳齡分析如下：

	106年12月31日	105年12月31日
1 至 60 天	\$ 71,593	\$ 4,921
61 至 90 天	<u>100</u>	<u>-</u>
合 計	<u>\$ 71,693</u>	<u>\$ 4,921</u>

以上係以逾期天數為基準進行之帳齡分析。

應收帳款之備抵呆帳變動資訊如下：

	個 別 評 估 減 損 損 失	群 組 評 估 減 損 損 失	合 計
105 年 1 月 1 日 餘 額	\$ -	\$ 2,959	\$ 2,959
減：本年度迴轉呆帳費用	<u>-</u>	<u>(952)</u>	<u>(952)</u>
105 年 12 月 31 日 餘 額	-	2,007	2,007
減：本年度迴轉呆帳費用	<u>-</u>	<u>(1,085)</u>	<u>(1,085)</u>
106 年 12 月 31 日 餘 額	<u>\$ -</u>	<u>\$ 922</u>	<u>\$ 922</u>

已個別減損之應收帳款帳齡分析如下：

	106年12月31日	105年12月31日
1 至 60 天	\$ -	\$ 1,972
61 至 90 天	922	-
91 至 120 天	-	-
121 天以上	<u>-</u>	<u>35</u>
合 計	<u>\$ 922</u>	<u>\$ 2,007</u>

以上係以扣除備抵呆帳前之餘額，以逾期天數為基準進行帳齡分析。本公司對該等應收帳款並未持有任何擔保品。

九、存 貨

	106年12月31日	105年12月31日
製 成 品	\$ 20,781	\$ 24,498
在 製 品	15,477	14,794
原 物 料	<u>19,677</u>	<u>19,890</u>
	<u>\$ 55,935</u>	<u>\$ 59,182</u>

106 及 105 年度與存貨相關之銷貨成本分別為 1,552,695 仟元及 1,451,610 仟元。銷貨成本包括存貨跌價及呆滯回升利益 694 仟元及存貨跌價及呆滯損失 2,458 仟元。

截至 106 年及 105 年 12 月 31 日止，預期超過 12 個月以後回收之存貨分別有 2,956 仟元及 2,850 仟元。

本公司未有將存貨設定質押作為借款擔保。

十、採用權益法之投資

	<u>106年12月31日</u>	<u>105年12月31日</u>
投資子公司	<u>\$ 1,336,484</u>	<u>\$ 1,117,683</u>

(一) 投資子公司

	<u>106年12月31日</u>	<u>105年12月31日</u>
非上市(櫃)公司		
Phoenix Place Holdings Ltd.	\$ 778,490	\$ 721,261
捷邦精密股份有限公司	8,208	14,699
毅金精密股份有限公司	15,443	13,727
捷誠科技股份有限公司	2,192	2,043
DaiichiKasei Holdings Co., Ltd.	<u>532,151</u>	<u>365,953</u>
	<u>\$ 1,336,484</u>	<u>\$ 1,117,683</u>

	<u>所有權權益及表決權百分比</u>	
子 公 司 名 稱	<u>106年12月31日</u>	<u>105年12月31日</u>
Phoenix Place Holdings Ltd.	100%	100%
捷邦精密股份有限公司(附註二二)	100%	100%
毅金精密股份有限公司	100%	100%
捷誠科技股份有限公司	100%	100%
DaiichiKasei Holdings Co., Ltd. (附註二二)	66%	51%

Phoenix Place Holdings Ltd.係 90 年 9 月成立於英屬維京群島，主要從事投資業務，本公司陸續經由 Phoenix Place Holdings Ltd.轉投資大陸公司。本公司 106 年度對其增加投資 36,245 仟元(1,200 仟美元)。截至 106 年 12 月 31 日止本公司對 Phoenix Place Holdings Ltd.累計原始投資成本為 628,633 仟元(19,966 仟美元)。

捷邦精密股份有限公司係 99 年 1 月成立於台灣，主要業務為工業用塑膠製品、鋁鑄、鎂鑄、電腦及其週邊設備及模具製造等。該被投資公司為改善財務結構於 103 年 12 月臨時股東會決議辦理減資

彌補虧損，減資金額為 140,000 仟元，減資股數為 14,000 仟股，每仟股約減少 933 股，並經董事會決議以 103 年 12 月 29 日為減資基準日。另本公司於 103 年度對其增加投資 40,000 仟元及認列減損損失 2,898 仟元。上述減資及增資案業經經濟部於 104 年 1 月 8 日核准申報生效。另本公司於 105 年 8 月經董事會決議通過由本公司向共同投資股東收購剩餘 4% 之股權，收購金額為 1 元，收購股權為 200 仟股，因收購成本與收購股權淨值差異，故認列股權減損損失 2,049 仟元。本公司於 105 年 12 月經董事會決議通過對其增加投資 50,000 仟元。本公司於 106 年 12 月經董事會決議通過對其增加投資 10,000 仟元。截至 106 年 12 月 31 日止本公司對捷邦精密股份有限公司累計原始投資成本為 210,054 仟元。

毅金精密股份有限公司係 101 年 6 月成立於台灣，主要經營項目包括軸受及軸承等冶金製品、汽機車及機械等零組件、磁性材料、電子零組件及精密陶磁等之研究開發、加工及內外銷業務。截至 106 年 12 月 31 日止本公司對毅金精密股份有限公司累計原始投資成本為 10,000 仟元。

本公司於 103 年 7 月經董事會決議通過新增對 DaiichiKasei Holdings Co., Ltd. 之股權投資 117,840 仟元，取得 20% 之股權；本公司復於 104 年 2 月經董事會決議通過再對該被投資公司股權投資 163,928 仟元，取得 31% 之股權，共計持股 51%，並取得控制力。DaiichiKasei Holdings Co., Ltd. 主要經營項目為塑膠零件及產品之進出口、製造、及販售、汽車運送、保管及倉管業務、保險代理業務、不動產買賣、租賃及管理業務。本公司於 106 年 4 月經董事會決議通過新增對 DaiichiKasei Holdings Co., Ltd. 之股權投資，取得 15% 之股權，此次新增投資未改變對 DaiichiKasei Holdings Co., Ltd. 之控制力。截至 106 年 12 月 31 日止本公司對 DaiichiKasei Holdings Co., Ltd. 累計原始投資成本為 385,652 仟元。

捷誠科技股份有限公司係 105 年 10 月成立於台灣，主要經營項目包括電子零件組、電腦及其週邊設備及內外銷業務。截至 106 年 12 月 31 日止本公司對捷誠科技股份有限公司累計原始投資成本為 2,000 仟元。

本公司 105 年 8 月收購捷邦精密股份有限公司及 106 年 4 月新增對 DaiichiKasei Holdings Co., Ltd.投資之揭露，請參閱本公司 106 年度合併財務報告附註二七。本公司間接持有之投資子公司明細，請參閱本公司 106 年度合併財務報告附註十一。

106 及 105 年度採用權益法之子公司之損益及其他綜合損益份額，除 DaiichiKasei Holdings Co., Ltd.及其子公司係經其他會計師查核外，其餘係依據各子公司同期間經會計師查核之財務報告認列。

十一、不動產、廠房及設備

	機器設備	運輸設備	辦公設備	租賃改良	其他設備	合計
<u>成本</u>						
105 年 1 月 1 日餘額	\$ 242,391	\$ 3,140	\$ 34,454	\$ 29,489	\$ 48,828	\$ 358,302
增 添	26,527	-	4,946	2,210	267	33,950
處 分	(1,120)	-	(20)	-	(1,650)	(2,790)
重分類	31,657	-	381	-	-	32,038
105 年 12 月 31 日餘額	<u>\$ 299,455</u>	<u>\$ 3,140</u>	<u>\$ 39,761</u>	<u>\$ 31,699</u>	<u>\$ 47,445</u>	<u>\$ 421,500</u>
<u>累計折舊及減損</u>						
105 年 1 月 1 日餘額	\$ 120,851	\$ 2,706	\$ 19,336	\$ 8,976	\$ 18,253	\$ 170,122
處 分	(1,120)	-	(20)	-	(665)	(1,805)
折舊費用	24,989	277	4,758	2,071	5,105	37,200
105 年 12 月 31 日餘額	<u>\$ 144,720</u>	<u>\$ 2,983</u>	<u>\$ 24,074</u>	<u>\$ 11,047</u>	<u>\$ 22,693</u>	<u>\$ 205,517</u>
105 年 12 月 31 日淨額	<u>\$ 154,735</u>	<u>\$ 157</u>	<u>\$ 15,687</u>	<u>\$ 20,652</u>	<u>\$ 24,752</u>	<u>\$ 215,983</u>
<u>成本</u>						
106 年 1 月 1 日餘額	\$ 299,455	\$ 3,140	\$ 39,761	\$ 31,699	\$ 47,445	\$ 421,500
增 添	13,659	2,749	1,168	-	36	17,612
處 分	(505)	-	(20)	-	-	(525)
重分類	3,711	-	2,285	7,775	-	13,771
106 年 12 月 31 日餘額	<u>\$ 316,320</u>	<u>\$ 5,889</u>	<u>\$ 43,194</u>	<u>\$ 39,474</u>	<u>\$ 47,481</u>	<u>\$ 452,358</u>
<u>累計折舊及減損</u>						
106 年 1 月 1 日餘額	\$ 144,720	\$ 2,983	\$ 24,074	\$ 11,047	\$ 22,693	\$ 205,517
處 分	(488)	-	(20)	-	-	(508)
折舊費用	28,848	413	4,216	3,300	4,961	41,738
106 年 12 月 31 日餘額	<u>\$ 173,080</u>	<u>\$ 3,396</u>	<u>\$ 28,270</u>	<u>\$ 14,347</u>	<u>\$ 27,654</u>	<u>\$ 246,747</u>
106 年 12 月 31 日淨額	<u>\$ 143,240</u>	<u>\$ 2,493</u>	<u>\$ 14,924</u>	<u>\$ 25,127</u>	<u>\$ 19,827</u>	<u>\$ 205,611</u>

不動產、廠房及設備於 106 年及 105 年 12 月 31 日由於並無任何減損跡象，故本公司並未進行減損評估。

折舊費用係以直線基礎按下列耐用年數計提：

機器設備	3 至 15 年
運輸設備	5 至 6 年
辦公設備	2 至 9 年
租賃改良	3 至 20 年
其他設備	1 至 15 年

十二、其他資產

	<u>106年12月31日</u>	<u>105年12月31日</u>
<u>流 動</u>		
預付款項—流動		
預付模具款	\$ 1,486	\$ 1,026
預付購料款	2	1,821
其 他	<u>2,262</u>	<u>2,064</u>
	<u>\$ 3,750</u>	<u>\$ 4,911</u>
其他資產		
暫 付 款	<u>\$ 546</u>	<u>\$ 74</u>

十三、借 款

(一) 短期借款

	<u>106年12月31日</u>	<u>105年12月31日</u>
<u>無擔保借款</u>		
信用額度借款	<u>\$470,000</u>	<u>\$239,972</u>

銀行週轉性借款之利率於 106 年及 105 年 12 月 31 日分別為 1.10%~1.23% 及 1.15%~1.20%。

(二) 應付短期票券

	<u>106年12月31日</u>	<u>105年12月31日</u>
應付商業本票	\$100,000	\$100,000
減：應付短期票券折價	(29)	(116)
	<u>\$ 99,971</u>	<u>\$ 99,884</u>

尚未到期之應付短期票券如下：

106年12月31日

保證／承兌機構	票面金額	折價金額	帳面金額	利率區間	擔保品名稱	擔保品 帳面金額
<u>應付商業本票</u>						
兆豐票券金融股份有限公司	\$ 30,000	(\$ 5)	\$ 29,995	1.16%	無	\$ -
大中票券金融股份有限公司	30,000	(5)	29,995	1.16%	無	-
國際票券金融股份有限公司	<u>40,000</u>	(<u>19</u>)	<u>39,981</u>	1.16%	無	-
	<u>\$ 100,000</u>	<u>(\$ 29)</u>	<u>\$ 99,971</u>			

105年12月31日

保證／承兌機構	票面金額	折價金額	帳面金額	利率區間	擔保品名稱	擔保品 帳面金額
<u>應付商業本票</u>						
兆豐票券金融股份有限公司	\$ 30,000	(\$ 50)	\$ 29,950	1.20%	無	\$ -
大中票券金融股份有限公司	30,000	(12)	29,988	1.18%	無	-
國際票券金融股份有限公司	<u>40,000</u>	(<u>54</u>)	<u>39,946</u>	1.18%	無	-
	<u>\$ 100,000</u>	<u>(\$ 116)</u>	<u>\$ 99,884</u>			

(三) 長期借款

	<u>106年12月31日</u>	<u>105年12月31日</u>
<u>無擔保借款</u>		
銀行借款	\$ 53,974	\$ -
減：列為1年內到期部分	<u>11,690</u>	<u>-</u>
長期借款	<u>\$ 42,284</u>	<u>\$ -</u>

該銀行信用額度借款期間至111年5月12日，截至106年12月31日止，有效年利率為1.75%。

十四、應付公司債

	<u>106年12月31日</u>	<u>105年12月31日</u>
國內無擔保可轉換公司債	\$ -	\$ 83,617
減：列為1年內到期部分	<u>-</u>	<u>(83,617)</u>
	<u>\$ -</u>	<u>\$ -</u>

國內無擔保可轉換公司債

本公司於101年12月14日在台灣發行5仟單位、利率為0%之新台幣計價無擔保可轉換公司債，本金金額共計500,000仟元。

債權人得於 102 年 1 月 15 日至 106 年 12 月 4 日（除暫停過戶期間外），得隨時依轉換價格向本公司請求將所持有之債券轉換為本公司之普通股股票，或於發行滿 3 年之日（104 年 12 月 14 日），要求公司以債券面額買回。自發行滿 1 個月翌日（102 年 1 月 15 日）起至發行期間屆滿前 40 日（106 年 11 月 4 日）止，遇有捷邦國際公司普通股股票在證券櫃檯買賣市場之收盤價格連續 30 個營業日超過當時轉換價格之 30%（含）以上，本公司亦得按約定公式計算之價格將剩餘流通在外之債券全部贖回，其尚未轉換之債券總金額低於原發行總額之 10% 時，本公司於債券到期日應按債券面額將剩餘流通在外之債券全部贖回。本公司之無擔保可轉換公司債於 106 年 12 月 14 日因公司債到期且無債權人將所持有之債券全數轉換為本公司之普通股，故本公司依發行條件，於債券到期日按債券面額將剩餘流通在外之債券全部贖回。

此可轉換公司債包括負債及權益組成部分，權益組成部分於權益項下以資本公積－認股權表達。負債組成部分原始認列之有效利率為 2.23%。

發行價款	\$500,000
持有供交易之金融負債－賣回選擇權	(2,300)
權益組成部分	(44,779)
減除發行成本	(5,080)
以有效利率 2.23% 計算之利息	14,878
轉換為普通股	(293,235)
贖回公司債	(<u>85,867</u>)
105 年 12 月 31 日負債組成部分	83,617
以有效利率 2.23% 計算之利息	1,683
贖回公司債	(<u>85,300</u>)
106 年 12 月 31 日負債組成部分	<u>\$ -</u>

十五、應付帳款

	106年12月31日	105年12月31日
因營業而發生－非關係人	<u>\$109,663</u>	<u>\$125,464</u>
因營業而發生－關係人	<u>200,807</u>	<u>142,595</u>
	<u>\$310,470</u>	<u>\$268,059</u>

本公司訂有財務風險管理政策，以確保所有應付款於預先約定之信用期限內償還。

十六、其他負債

	106年12月31日	105年12月31日
<u>流 動</u>		
其他應付款		
應付薪資及獎金	\$ 14,753	\$ 13,271
應付員工及董監酬勞	11,344	12,160
應付保險費	1,127	993
應付勞務費	6,551	8,264
應付退休金	626	636
其他（主係模具、運費及關係人等）	5,812	2,936
	<u>\$ 40,213</u>	<u>\$ 38,260</u>
其他負債		
暫收款	\$ 1,203	\$ 964
代收款	632	1,847
	<u>\$ 1,835</u>	<u>\$ 2,811</u>

十七、退職後福利計畫

(一) 確定提撥計畫

本公司所適用「勞工退休金條例」之退休金制度，係屬政府管理之確定提撥退休計畫，依員工每月薪資 6% 提撥退休金至勞工保險局之個人專戶。

(二) 確定福利計畫

本公司依我國「勞動基準法」辦理之退休金制度係屬政府管理之確定福利退休計畫。員工退休金之支付，係根據服務年資及核准退休日前 6 個月平均工資計算。本公司按員工每月薪資總額 2% 提撥退休金，交由勞工退休準備金監督委員會以該委員會名義存入台灣銀行之專戶，年度終了前，若估算專戶餘額不足給付次一年度內預估達到退休條件之勞工，次年度 3 月底前將一次提撥其差額。該專戶係委託勞動部勞動基金運用局管理，本公司並無影響投資管理策略之權利。

列入個體資產負債表之確定福利計畫金額列示如下：

	106年12月31日	105年12月31日
確定福利義務現值	\$ 11,875	\$ 13,834
計畫資產公允價值	(4,428)	(5,960)
淨確定福利負債	<u>\$ 7,447</u>	<u>\$ 7,874</u>

淨確定福利負債變動如下：

	確 定 福 利 義 務 現 值	計 畫 資 產 公 允 價 值	淨 確 定 福 利 負 債
105年1月1日	\$ 12,669	(\$ 5,603)	\$ 7,066
服務成本			
當期服務成本	158	-	158
利息費用(收入)	190	(86)	104
認列於損益	348	(86)	262
再衡量數			
計畫資產損失(除 包含於淨利息之 金額外)	-	46	46
精算損失—人口統 計假設變動	1,033	-	1,033
精算損失—財務假 設變動	343	-	343
精算利益—經驗調 整	(559)	-	(559)
認列於其他綜合損益	817	46	863
雇主提撥	-	(314)	(314)
其他	-	(3)	(3)
105年12月31日	13,834	(\$ 5,960)	7,874
服務成本			
當期服務成本	151	-	151
利息費用(收入)	166	(70)	96
認列於損益	317	(70)	247
再衡量數			
計畫資產損失(除 包含於淨利息之 金額外)	-	13	13
精算損失—人口統 計假設變動	131	-	131
精算損失—經驗調 整	701	-	701
認列於其他綜合損益	832	13	845
雇主提撥	-	(1,519)	(1,519)
福利支付	(3,108)	3,108	-
106年12月31日	\$ 11,875	(\$ 4,428)	\$ 7,447

本公司因「勞動基準法」之退休金制度暴露於下列風險：

1. 投資風險：勞動部勞動基金運用局透過自行運用及委託經營方式，將勞工退休基金分別投資於國內（外）權益證券與債務證券及銀行存款等標的，惟本公司之計畫資產得分配金額係以不低於當地銀行 2 年定期存款利率計算而得之收益。
2. 利率風險：政府公債之利率下降將使確定福利義務現值增加，惟計畫資產之債務投資報酬亦會隨之增加，兩者對淨確定福利負債之影響具有部分抵銷之效果。
3. 薪資風險：確定福利義務現值之計算係參考計畫成員之未來薪資。因此計畫成員薪資之增加將使確定福利義務現值增加。

本公司之確定福利義務現值係由合格精算師進行精算，衡量日之重大假設如下：

	106年12月31日	105年12月31日
折現率	1.25%	1.25%
薪資預期增加率	2.50%	2.50%

若重大精算假設分別發生合理可能之變動，在所有其他假設維持不變之情況下，將使確定福利義務現值增加（減少）之金額如下：

	106年12月31日	105年12月31日
折現率		
增加 0.25%	(\$ 316)	(\$ 378)
減少 0.25%	\$ 329	\$ 394
薪資預期增加率		
增加 0.25%	\$ 320	\$ 382
減少 0.25%	(\$ 308)	(\$ 369)

由於精算假設可能彼此相關，僅單一假設變動之可能性不大，故上述敏感度分析可能無法反映確定福利義務現值實際變動情形。

	106年12月31日	105年12月31日
預期 1 年內提撥金額	\$ 2,088	\$ 312
確定福利義務平均到期期間	10.71 年	11.07 年

福利支付之到期分析如下：

	<u>106年12月31日</u>	<u>105年12月31日</u>
未折現之退休金福利支付到 期分析		
不超過1年	\$ 184	\$ 763
1~5年	3,586	4,049
超過5年	<u>1,932</u>	<u>2,436</u>
	<u>\$ 5,702</u>	<u>\$ 7,248</u>

十八、權益

(一) 普通股股本

	<u>106年12月31日</u>	<u>105年12月31日</u>
額定股數(仟股)	<u>150,000</u>	<u>150,000</u>
額定股本	<u>\$ 1,500,000</u>	<u>\$ 1,500,000</u>
已發行且已收足股款之股數 (仟股)	<u>66,467</u>	<u>66,467</u>
已發行股本	<u>\$ 664,670</u>	<u>\$ 664,670</u>

已發行之普通股每股面額為10元，每股享有一表決權及收取股利之權利。

額定股本中供發行可轉換公司債及員工認股權憑證所保留之股本為4,000仟股。

為配合公司規劃及發展，本公司於105年3月24日經董事會決議現金增資發行新股15,000仟股，每股面額10元，上述現金增資案業經金融監督管理委員會證券期貨局於同年5月19日核准申報生效，並經105年8月9日董事會決議，以每股暫訂新台幣20元溢價發行，共計300,000仟元。本公司已於105年10月19日申請撤銷發行，經金融監督管理委員會證券期貨局於同年10月27日核准撤銷生效。

(二) 資本公積

	106年12月31日	105年12月31日
<u>得用以彌補虧損、發放現金或撥充股本(1)</u>		
股票發行溢價	\$416,715	\$416,715
可轉換公司債之認股權	7,639	7,639
庫藏股票交易	4,684	4,684
<u>不得作為任何用途</u>		
處分資產增益	2,094	2,094
	<u>\$431,132</u>	<u>\$431,132</u>

1. 此類資本公積得用以彌補虧損，亦得於公司無虧損時，用以發放現金或撥充股本，惟撥充股本時每年以實收股本之一定比率為限。

(三) 保留盈餘及股利政策

依 104 年 5 月公司法之修正，股息及紅利之分派限於股東，員工非屬盈餘分派之對象。本公司已於 105 年 6 月 24 日股東常會決議通過修正章程之盈餘分派政策，並於章程中另外訂定員工及董監酬勞之分派政策。

修正後章程之盈餘分派政策規定，本公司年度決算如有盈餘，依法繳納稅捐，彌補累積虧損後，再提 10% 為法定盈餘公積，其餘再依法令規定提列或迴轉特別盈餘公積；如尚有餘額，併同累積未分配盈餘，由董事會擬具盈餘分配議案，提請股東會決議分派股東股息紅利。修正前後章程之員工及董監酬勞分派政策，參閱附註十九之(七)員工酬勞及董監酬勞。

另依據本公司章程規定，本公司股利政策係採平衡股利政策，其現金股利部分，原則上不低於當年度擬分配股利總額 10%，惟前述股利發放之條件、時機、金額及種類等，得基於因應景氣及產業變動之需求，並考量公司營運成長及資金需求情形，於適當時機調整之。

法定盈餘公積應提撥至其餘額達公司實收股本總額時為止。法定盈餘公積得用以彌補虧損。公司無虧損時，法定盈餘公積超過實收股本總額 25% 之部分除得撥充股本外，尚得以現金分配。

本公司依金管證發字第 1010012865 號函、金管證發字第 1010047490 號函、金管證發字第 1030006415 號及「採用國際財務報導準則 (IFRSs) 後，提列特別盈餘公積之適用疑義問答」等規定提列及迴轉特別盈餘公積。

分配未分配盈餘時，除屬非中華民國境內居住者之股東外，其餘股東可獲配按股利分配日之稅額扣抵比率計算之股東可扣抵稅額。

本公司於 106 年 6 月 28 日及 105 年 6 月 24 日舉行股東常會，分別決議通過 105 及 104 年度盈餘分配案如下：

	盈 餘 分 配 案		每 股 股 利 (元)	
	105年度	104年度	105年度	104年度
法定盈餘公積	\$ 6,984	\$ 14,042	\$ -	\$ -
特別盈餘公積	40,100	-	-	-
現金股利	43,204	99,701	0.65	1.50

截至查核報告日止，本公司董事會尚未擬議 106 年度盈餘分配案。

(四) 其他權益項目

1. 國外營運機構財務報表換算之兌換差額

	106年度	105年度
年初餘額	(\$ 54,526)	\$ 784
換算國外營運機構財務報表所產生之兌換差額	(19,965)	(66,639)
相關所得稅	<u>3,394</u>	<u>11,329</u>
年底餘額	<u>(\$ 71,097)</u>	<u>(\$ 54,526)</u>

2. 備供出售金融資產未實現損益

	106年度	105年度
年初餘額	\$ 167	(\$ 431)
備供出售金融資產未實現損益	<u>1,611</u>	<u>598</u>
年底餘額	<u>\$ 1,778</u>	<u>\$ 167</u>

十九、繼續營業單位淨利

(一) 其他收入

	106年度	105年度
租金收入	\$ 132	\$ 87
利息收入	<u>135</u>	<u>136</u>
	<u>\$ 267</u>	<u>\$ 223</u>

(二) 其他利益及損失

	106年度	105年度
處分不動產、廠房及設備利益 (損失)	\$ 69	(\$ 635)
淨外幣兌換損失	(26,681)	(7,502)
持有供交易之金融資產及負 債淨損失	-	(51)
備供出售金融資產減損損失	-	(5,000)
採用權益法投資之減損損失	-	(2,049)
其他—模具收入	4,644	5,461
其他—樣品收入	62	105
其 他	<u>4,090</u>	<u>6,139</u>
	<u>(\$ 17,816)</u>	<u>(\$ 3,532)</u>

(三) 財務成本

	106年度	105年度
銀行借款利息	\$ 5,236	\$ 4,368
可轉換公司債利息	<u>1,683</u>	<u>1,847</u>
	<u>\$ 6,919</u>	<u>\$ 6,215</u>

(四) 金融資產減損損失

	106年度	105年度
備供出售權益投資	<u>\$ -</u>	<u>\$ 5,000</u>

(五) 折舊及攤銷

	106年度	105年度
不動產、廠房及設備	<u>\$ 41,738</u>	<u>\$ 37,200</u>
折舊費用依功能別彙總		
營業成本	\$ 27,953	\$ 23,274
營業費用	<u>13,785</u>	<u>13,926</u>
	<u>\$ 41,738</u>	<u>\$ 37,200</u>

(六) 員工福利費用

	106年度	105年度
退職後福利		
確定提撥計畫	\$ 2,398	\$ 2,386
確定福利計畫 (附註十七)	<u>247</u>	<u>262</u>
	2,645	2,648
其他員工福利	<u>88,132</u>	<u>79,951</u>
員工福利費用合計	<u>\$ 90,777</u>	<u>\$ 82,599</u>
依功能別彙總		
營業成本	\$ 52,577	\$ 49,604
營業費用	<u>38,200</u>	<u>32,995</u>
	<u>\$ 90,777</u>	<u>\$ 82,599</u>

(七) 員工酬勞及董監酬勞

本公司係以當年度扣除分派員工及董監酬勞前之稅前利益分別以不低於 8%，不高於 15% 及不高於 6% 提撥員工酬勞及董監酬勞。106 及 105 年度員工酬勞及董監酬勞分別於 107 年 3 月 13 日及 106 年 3 月 24 日經董事會決議如下：

估列比例

	106年度	105年度
員工酬勞	8%	8%
董監酬勞	4%	4%

金 額

	106年度				105年度			
	現	金	股	票	現	金	股	票
員工酬勞	\$ 7,459			-	\$ 8,107			-
董監酬勞		3,730		-		4,053		-

年度個體財務報告通過發布日後若金額仍有變動，則依會計估計變動處理，於次一年度調整入帳。

105 及 104 年度員工酬勞及董監酬勞之實際配發金額與 105 及 104 年度個體財務報告之認列金額並無差異。

有關本公司 107 及 106 年董事會決議之員工酬勞及董監酬勞資訊，請至台灣證券交易所「公開資訊觀測站」查詢。

二十、繼續營業單位所得稅

(一) 認列於損益之所得稅費用主要組成項目

	<u>106年度</u>	<u>105年度</u>
當期所得稅		
本年度產生者	\$ -	\$ -
未分配盈餘加徵	-	2,668
以前年度之調整	-	-
	<u>-</u>	<u>2,668</u>
遞延所得稅		
本年度產生者	<u>13,314</u>	<u>16,662</u>
認列於損益之所得稅費用	<u>\$ 13,314</u>	<u>\$ 19,330</u>

會計所得與所得稅費用之調節如下：

	<u>106年度</u>	<u>105年度</u>
繼續營業單位稅前淨利	<u>\$ 82,054</u>	<u>\$ 89,175</u>
稅前淨利按法定稅率計算之 所得稅	\$ 13,949	\$ 15,160
稅上不可減除之費損	123	141
國內轉投資收益免稅	(758)	(490)
未分配盈餘加徵	-	2,668
未認列之可減除暫時性差異	1,273	2,460
未認列之兌換利益	(<u>1,273</u>)	(<u>609</u>)
認列於損益之所得稅費用	<u>\$ 13,314</u>	<u>\$ 19,330</u>

本公司所適用之稅率為 17%。

我國於 107 年 2 月經總統公布修正中華民國所得稅法，將營利事業所得稅稅率由 17%調整為 20%，並自 107 年度施行。此外，107 年度未分配盈餘所適用之稅率將由 10%調降為 5%。106 年 12 月 31 日已認列之遞延所得稅資產及遞延所得稅負債，預計因稅率變動而於 107 年分別調整增加 3,451 仟元及 9,360 仟元。

由於 107 年度股東會盈餘分配情形尚具不確定性，故 106 年度未分配盈餘加徵 10%所得稅之潛在所得稅後果尚無法可靠決定。

(二) 認列於其他綜合損益之所得稅

	106年度	105年度
<u>遞延所得稅</u>		
本年度產生者		
— 國外營運機構換算	\$ 3,394	\$ 11,329

(三) 本期所得稅資產與負債

	106年12月31日	105年12月31日
本期所得稅負債		
應付所得稅	\$ -	\$ 2,668

(四) 遞延所得稅資產與負債

遞延所得稅資產及負債之變動如下：

106 年度

	年 初 餘 額	認 列 於 損 益	認 列 於 其 他 綜 合 損 益	年 底 餘 額
<u>遞延所得稅資產</u>				
暫時性差異				
未實現存貨跌價 損失	\$ 1,839	(\$ 118)	\$ -	\$ 1,721
未實際提撥退休 金	1,153	(216)	-	937
按權益法認列之 投資損失	3,659	2,826	-	6,485
未實現處分採用 權益法之投資 淨損失	2,361	-	-	2,361
備供出售金融資 產減損損失	850	-	-	850
其 他	1,418	613	-	2,031
	11,280	3,105	-	14,385
虧損扣抵	6,200	(1,031)	-	5,169
	<u>\$ 17,480</u>	<u>\$ 2,074</u>	<u>\$ -</u>	<u>\$ 19,554</u>
<u>遞延所得稅負債</u>				
暫時性差異				
未實現兌換利益	\$ 1,600	(\$ 1,272)	\$ -	\$ 329
國外營運機構兌 換差額	(8,248)	-	(3,394)	(11,642)
按權益法認列之 投資損益	43,074	16,660	-	59,734
廉價利益	4,369	-	-	4,369
其 他	251	-	-	251
	<u>\$ 41,046</u>	<u>\$ 15,388</u>	<u>(\$ 3,394)</u>	<u>\$ 53,041</u>

105 年度

	年 初 餘 額	認 列 於 損 益	認 列 於 其 他 綜 合 損 益	年 底 餘 額
<u>遞延所得稅資產</u>				
暫時性差異				
未實現存貨跌價 損失	\$ 1,422	\$ 417	\$ -	\$ 1,839
未實際提撥退休 金	1,162	(9)	-	1,153
按權益法認列之 投資損失	-	3,659	-	3,659
未實現處分採用 權益法之投資 淨損失	2,361	-	-	2,361
備供出售金融資 產減損損失	-	850	-	850
其 他	405	1,013	-	1,418
	5,350	5,930	-	11,280
虧損扣抵	12,679	(6,479)	-	6,200
	<u>\$ 18,029</u>	<u>(\$ 549)</u>	<u>\$ -</u>	<u>\$ 17,480</u>
<u>遞延所得稅負債</u>				
暫時性差異				
未實現兌換利益	\$ 2,209	(\$ 609)	\$ -	\$ 1,600
國外營運機構兌 換差額	3,081	-	(11,329)	(8,248)
按權益法認列之 投資損益	26,342	16,732	-	43,074
廉價利益	4,369	-	-	4,369
其 他	261	(10)	-	251
	<u>\$ 36,262</u>	<u>\$ 16,113</u>	<u>(\$ 11,329)</u>	<u>\$ 41,046</u>

(五) 未使用之虧損扣抵相關資訊

截至 106 年 12 月 31 日止，虧損扣抵相關資訊如下：

<u>尚未扣抵稅額</u>	<u>最後扣抵年度</u>
<u>\$ 5,169</u>	113 年

(六) 兩稅合一相關資訊

	<u>106年12月31日</u>	<u>105年12月31日</u>
未分配盈餘		
87 年度以後	<u>\$ 72,045</u> (註)	<u>\$ 90,657</u>
股東可扣抵稅額帳戶餘額	<u>\$ 83</u> (註)	<u>\$ 15,698</u>

	106年度	105年度
盈餘分配適用之稅額扣抵 比率	註	21.95%

註：107年2月公布生效之中華民國所得稅法修正內容已廢除兩稅合一制度，106年度相關資訊已不適用。

(七) 所得稅核定情形

本公司之營利事業所得稅申報，截至104年度以前之申報案件業經稅捐稽徵機關核定。

二一、每股盈餘

	106年度	105年度
基本每股盈餘	\$ 1.03	\$ 1.05
稀釋每股盈餘	\$ 1.03	\$ 1.02

用以計算每股盈餘之盈餘及普通股加權平均股數如下：

本年度淨利

	106年度	105年度
本年度淨利	\$ 68,740	\$ 69,845
用以計算基本每股盈餘之淨利	\$ 68,740	\$ 69,845
具稀釋作用潛在普通股之影響：		
可轉換公司債稅後利息	-	1,533
用以計算稀釋每股盈餘之淨利	\$ 68,740	\$ 71,378

股 數

單位：仟股

	106年度	105年度
用以計算基本每股盈餘之普通 股加權平均股數	66,467	66,467
具稀釋作用潛在普通股之影響：		
轉換公司債	-	3,141
員工酬勞	352	497
用以計算稀釋每股盈餘之普通 股加權平均股數	66,819	70,105

若本公司得選擇以股票或現金發放員工酬勞，則計算稀釋每股盈餘時，假設員工酬勞將採發放股票方式，並於該潛在普通股具有稀釋作用時計入加權平均流通在外股數，以計算稀釋每股盈餘。於次年度

決議員工酬勞發放股數前計算稀釋每股盈餘時，亦繼續考量該等潛在普通股之稀釋作用。

本公司 106 年度流通在外可轉換公司債若進行轉換，因具反稀釋作用，故未納入稀釋每股盈餘之計算。

二二、部分取得或處分投資子公司－不影響控制

本公司於 105 年 8 月 15 日取得對捷邦精密股份有限公司 4% 之持股，致持股比例由 96% 上升至 100%。

本公司於 106 年 4 月經董事會決議通過新增對 DaiichiKasei Holdings Co., Ltd. 之股權投資，於 106 年 5 月取得 15% 之持股，致持股比例由 51% 上升至 66%。

由於上述交易並未改變本公司對該等子公司之控制，本公司係視為權益交易處理。請參閱本公司 106 年度合併財務報告附註二七。

二三、營業租賃協議

本公司為承租人

本公司重要營業租賃情形如下：

出租人	承租面積	承租標的	租賃期間	租金決定及付租方式
應華工業股份有限公司	3,706.74 坪	新竹縣關西鎮北山里深坑子 3 之 1 號	97.06.01~117.05.31	自 97.6~100.5 每 3.6.9.12 月支付一季租金 750 仟元，100.6~102.5 一季租金 900 仟元，102.6~107.5 一季租金 1,050 仟元，107.6~112.5 一季租金 1,200 仟元，112.6~117.5 一季租金 1,500 仟元。

本公司於 97 年 5 月遷廠至新竹縣關西鎮深坑子，向應華工業股份有限公司承租其廠房及土地，依租賃契約及補充條款約定，除雙方另有協議外，自 100 年 6 月至 117 年 5 月之租期中，如逐次調漲之租金與市場上一般租金差異達 10% 以上時，雙方得隨時提出租金調整之要求，如雙方無法達成租金調整之合意或另為書面增補協議時，視為雙方同意該年度後終止合約，本公司不得要求任何賠償。

不可取消營業租賃之未來最低租賃給付總額如下：

	106年12月31日	105年12月31日
不超過 1 年	\$ 4,550	\$ 4,200
1 至 5 年	19,200	18,950
超過 5 年	32,000	36,800
	<u>\$ 55,750</u>	<u>\$ 59,950</u>

二四、資本風險管理

本公司進行資本管理係藉由將債務及權益餘額最適化，使資本有效之運用，並確保各公司順利營運，本公司整體策略於 106 年度並無變化。

本公司資本結構係由淨債務及權益組成，毋需遵守其他外部資本規定。本公司主要管理階層每季重新檢視資本結構，其檢視內容包括考量各類資本之成本及相關風險，本公司依據主要管理階層之建議，將藉由支付股利、發行新股、買回股份及發行新債或償付舊債等方式平衡其整體資本結構。

二五、金融工具

(一) 公允價值資訊－非按公允價值衡量之金融工具

除下表所列外，本公司管理階層認為非按公允價值衡量之金融資產及金融負債之帳面金額趨近其公允價值：

	106年12月31日		105年12月31日	
	帳面金額	公允價值	帳面金額	公允價值
<u>金融負債</u>				
以攤銷後成本衡量之金融負債：				
－可轉換公司債	\$ -	\$ -	\$ 83,617	\$ 83,617

(二) 公允價值資訊－以重複性基礎按公允價值衡量之金融工具

1. 公允價值層級

106年12月31日

	第 1 等級	第 2 等級	第 3 等級	合計
<u>備供出售金融資產</u>				
國內未上市(櫃)有價證券				
－權益投資	\$ -	\$ -	\$ 12,000	\$ 12,000
國外未上市(櫃)有價證券				
－權益投資	-	-	14,963	14,963
	<u>\$ -</u>	<u>\$ -</u>	<u>\$ 26,963</u>	<u>\$ 26,963</u>

105 年 12 月 31 日

	第 1 等級	第 2 等級	第 3 等級	合 計
<u>備供出售金融資產</u>				
國內未上市(櫃)有價證券				
— 權益投資	\$ -	\$ -	\$ 6,000	\$ 6,000
國外未上市(櫃)有價證券				
— 權益投資	-	-	14,963	14,963
	<u>\$ -</u>	<u>\$ -</u>	<u>\$ 20,963</u>	<u>\$ 20,963</u>

106 及 105 年度無第 1 等級與第 2 等級公允價值衡量間移轉之情形。

2. 金融工具以第 3 等級公允價值衡量之調節

106 年度

金 融 資 產	備 供 出 售 權 益 工 具 投 資
年初餘額	\$ 20,963
購 買	6,000
年底餘額	<u>\$ 26,963</u>

105 年度

金 融 資 產	備 供 出 售 權 益 工 具 投 資
年初餘額	\$ 25,963
認列於損益(減損損失)	
— 已實現	(5,000)
年底餘額	<u>\$ 20,963</u>

3. 第 3 等級公允價值衡量之評價技術及輸入值

未上市(櫃)權益投資係使用市場基礎法估算。以可類比標的之交易價格為依據，考量評價標的與可類比標的間之差異，以適當之乘數估算評價標的之價值。

(三) 金融工具之種類

	106年12月31日	105年12月31日
<u>金融資產</u>		
放款及應收款 (註 1)	\$602,017	\$538,588
備供出售金融資產	26,963	20,963
<u>金融負債</u>		
以攤銷後成本衡量 (註 2)	974,628	729,792

註 1：餘額係包含現金、應收票據及應收帳款等以攤銷後成本衡量之放款及應收款。

註 2：餘額係包含短期借款、應付短期票券、應付帳款、其他應付款、一年內到期之長期借款及應付公司債及長期借款等以攤銷後成本衡量之金融負債。

(四) 財務風險管理目的與政策

本公司主要金融工具包括權益投資、應收帳款、應付帳款、應付公司債、借款及應付短期票券。本公司之財務管理部門係為各業務單位提供服務，統籌協調進入國內與國際金融市場操作，藉由依照風險程度與廣度分析暴險之內部風險報告監督及管理本公司營運有關之財務風險。該等風險包括市場風險（包含匯率風險及利率風險）、信用風險及流動性風險。本公司並未以投機目的而進行金融工具（包括衍生金融工具）之交易。

財務管理部門每季對本公司之管理階層提出報告，監督風險與落實政策。

1. 市場風險

本公司之營運活動使本公司承擔之主要財務風險為外幣匯率變動風險（參閱下述(1)）以及利率變動風險（參閱下述(2)）。

本公司有關金融工具市場風險之暴險及其對該等暴險之管理與衡量方式並無改變。

(1) 匯率風險

本公司從事外幣計價之銷貨與進貨交易，因而使本公司產生匯率變動暴險。本公司之銷售額中約有 94% 非以功能性貨幣計價，而成本金額中約有 99% 非以功能性貨幣計價。本公司匯率暴險之管理係於政策許可之範圍內，利用外幣流入與流出管理風險。

本公司於資產負債表日非功能性貨幣計價之貨幣性資產與貨幣性負債帳面金額以及具匯率風險暴險之衍生工具帳面金額，參閱附註二八。

敏感度分析

本公司主要受到美金匯率波動之影響。

下表詳細說明當新台幣（功能性貨幣）對各攸關外幣之匯率增加及減少 5% 時，本公司之敏感度分析。敏感度分析僅包括流通在外之外幣貨幣性項目，並將其年底之換算以匯率變動 5% 予以調整。敏感度分析之範圍包括現金、應收帳款、其他應收款，應付帳款及其他應付款。下表之正數係表示當新台幣相對於各相關貨幣升值 5% 時，將使稅前淨利減少之金額；當新台幣相對於各相關外幣貶值 5% 時，其對稅前淨利之影響將為同金額之負數。

	美 金 之 影 響		其 他 貨 幣 之 影 響 (註)	
	106年度	105年度	106年度	105年度
損 益	\$ 12,942	\$ 12,370	\$ 77	\$ 132

註：主要源自於本公司於資產負債表日尚流通在外且未進行現金流量避險之歐元及港幣計價之交易。

(2) 利率風險

因本公司內之個體同時以固定及浮動利率借入資金，因而產生利率暴險。本公司藉由維持一適當之固定及浮動利率組合來管理利率風險。本公司定期評估避險活動，使其與利率觀點及既定之風險偏好一致，以確保採用最符合成本效益之避險策略。

本公司於資產負債表日受利率暴險之金融資產及金融負債帳面金額如下：

	106年12月31日	105年12月31日
具公允價值利率風險		
— 金融資產	\$ -	\$ -
— 金融負債	99,971	183,501
具現金流量利率風險		
— 金融資產	208,138	165,481
— 金融負債	523,974	239,972

敏感度分析

下列敏感度分析係依非衍生工具於資產負債表日之利率暴險而決定。對於浮動利率負債，其分析方式係假設資產負債表日流通在外之負債金額於報導期間皆流通在外。

若利率增加／減少 10%，在所有其他變數維持不變之情況下，本公司 106 及 105 年度之稅前淨利將減少／增加 409 仟元及 302 仟元，主因為本公司之變動利率借款之暴險。

2. 信用風險

信用風險係指交易對方拖欠合約義務而造成本公司財務損失之風險。截至資產負債表日，本公司可能因交易對方未履行義務及本公司提供財務保證造成財務損失之最大信用風險暴險主要係來自於：

- (1) 個體資產負債表所認列之金融資產帳面金額。
- (2) 本公司提供財務保證所產生之或有負債金額。

本公司採行之政策係僅與信譽卓著之對象進行交易，並於必要情形下取得足額之擔保以減輕因拖欠所產生財務損失之風險。本公司僅與評等相當於投資等級以上（含）之企業進行交易。該等資訊係由獨立評等機構提供；倘無法取得該等資訊，本公司將使用其他公開可取得之財務資訊及彼此交易記錄對主要客戶進行評等。本公司持續監督信用暴險以及交易對方之信用評等，並將總交易金額分散至各信用評等合格之客戶，並透

過每年由風險管理委員會複核及核准之交易對方信用額度限額控制信用暴險。

為減輕信用風險，本公司管理階層指派專責團隊負責授信額度之決定、授信核准及其他監控程序以確保逾期應收款項之回收已採取適當行動。此外，本公司於資產負債表日會逐一複核應收款項之可回收金額以確保無法回收之應收款項已提列適當減損損失。據此，本公司管理階層認為本公司之信用風險已顯著減少。

另因流動資金及衍生金融工具之交易對方係國際信用評等機構給予高信用評等之銀行，故該信用風險不高。

本公司之客戶群廣大且相互無關聯，故信用風險之集中度不高。

3. 流動性風險

本公司係透過管理及維持足夠部位之現金及約當現金以支應營運並減輕現金流量波動之影響。本公司管理階層監督銀行融資額度使用狀況並確保借款合同條款之遵循。

銀行借款對本公司而言係為一項重要流動性來源。截至 106 年及 105 年 12 月 31 日止，本公司未動用之短期銀行融資額度分別為 266,559 仟元及 366,514 仟元。

(1) 非衍生金融負債之流動性及利率風險表

非衍生金融負債剩餘合約到期分析係依本公司最早可能被要求還款之日期，按金融負債未折現現金流量（包含本金及估計利息）編製。因此，本公司可被要求立即還款之銀行借款，係列於下表最早之期間內，不考慮銀行立即執行該權利之機率；其他非衍生金融負債到期分析係依照約定之還款日編製。

106 年 12 月 31 日

非衍生金融負債	加權平均有效 利率 (%)	要求即付或			
		短於 1 個月	1 ~ 3 個月	3 個月~1 年	1 ~ 5 年
無附息負債					
應付帳款	-	\$ -	\$ 310,470	\$ -	\$ -
其他應付款 (註)	-	-	13,491	-	-
浮動利率工具	1.20	210,966	261,937	8,787	42,284
固定利率工具	1.28	99,971	-	-	-
		<u>\$ 310,937</u>	<u>\$ 585,898</u>	<u>\$ 8,787</u>	<u>\$ 42,284</u>

105 年 12 月 31 日

非衍生金融負債	加權平均有效 利率 (%)	要求即付或			
		短於 1 個月	1 ~ 3 個月	3 個月~1 年	1 ~ 5 年
無附息負債					
應付帳款	-	\$ -	\$ 268,059	\$ -	\$ -
其他應付款 (註)	-	-	12,193	-	-
浮動利率工具	1.26	-	239,972	-	-
固定利率工具	1.66	29,989	69,895	83,617	-
		<u>\$ 29,989</u>	<u>\$ 590,119</u>	<u>\$ 83,617</u>	<u>\$ -</u>

註：上述其他應付款不包含應付薪資及獎金、應付退休金與應付員工及董監酬勞。

上述非衍生金融負債之浮動利率工具金額，將因浮動利率與資產負債表日所估計之利率不同而改變。

二六、關係人交易

除已於其他附註揭露外，本公司與關係人間之交易如下。

(一) 關係人名稱及其關係

關係人名稱	與合併公司之關係
應華工業股份有限公司	該公司之最終母公司與本公司之母公司為同一人
能率豐聲股份有限公司	該公司之最終母公司與本公司之母公司為同一人
捷邦精密股份有限公司	子公司
毅金精密股份有限公司	子公司
捷誠科技股份有限公司	子公司
Best Achieve Industrial Ltd.	孫公司
Cranmer Enterprises Ltd.	孫公司
Sinobridge Corporation	孫公司
群勝科技(蘇州)有限公司	曾孫公司

(二) 營業收入

關 係 人 名 稱	106年度	105年度
Best Achieve Industrial Ltd.	\$ 1,395,840	\$ 1,322,167
毅金精密股份有限公司	<u>244,450</u>	<u>227,679</u>
	<u>\$ 1,640,290</u>	<u>\$ 1,549,846</u>

本公司係透過 Best Achieve Industrial Ltd.及毅金精密股份有限公司接單銷售予主要客戶，故銷售之價格係接單價格與一般銷貨價格相當。

(三) 進貨及加工費

關 係 人 名 稱	106年度	105年度
<u>進 貨</u>		
Cranmer Enterprises Ltd.	\$ 1,310,250	\$ 1,220,890
捷邦精密股份有限公司	<u>5,555</u>	<u>62</u>
	<u>\$ 1,315,805</u>	<u>\$ 1,220,952</u>
<u>加 工 費</u>		
鋅呈工業股份有限公司	\$ -	\$ 16,540
捷邦精密股份有限公司	<u>1,968</u>	<u>109</u>
	<u>\$ 1,968</u>	<u>\$ 16,649</u>

本公司係透過 Cranmer Enterprises Ltd.委託東莞群勝粉末冶金有限公司及東莞百事得電動工具有限公司加工產品，委託加工費用之計價，依據加工合約，以其實際加工成本作為支付基礎，由於本公司並無另行委託其他廠商加工，故其委託加工費用之計價，並無比較基礎。

鋅呈工業股份有限公司已於 106 年 1 月透過毅金精密股份有限公司處分，故已非關係人。

(四) 應收關係人款項淨額 (不含對關係人放款)

帳 列 項 目	關 係 人 名 稱	106年12月31日	105年12月31日
應收票據	錫呈工業股份有限公司	\$ -	\$ 2,274
應收帳款	Best Achieve Industrial Ltd.	\$ 251,602	\$ 235,357
	毅金精密股份有限公司	71,639	63,512
	Cranmer Enterprises Ltd.	63,719	69,114
	Sinobridge Corporation	1,693	2,187
		<u>\$ 388,653</u>	<u>\$ 370,170</u>

本公司對關係人之收款期間為月結 30 至 90 天，與一般客戶相當。

流通在外之應收關係人款項未收取保證。106 及 105 年度無提列應收關係人款項呆帳費用。

錫呈工業股份有限公司已於 106 年 1 月透過毅金精密股份有限公司處分，故已非關係人。

(五) 應付關係人款項 (不含向關係人借款)

關 係 人 名 稱	106年12月31日	105年12月31日
Cranmer Enterprises Ltd.	\$194,931	\$137,148
捷邦精密股份有限公司	5,792	132
捷誠科技股份有限公司	84	-
錫呈工業股份有限公司	-	5,315
	<u>\$200,807</u>	<u>\$142,595</u>

流通在外之應付關係人款項餘額係未提供擔保。

錫呈工業股份有限公司已於 106 年 1 月透過毅金精密股份有限公司處分，故已非關係人。

(六) 其他應收款

關 係 人 名 稱	106年12月31日	105年12月31日
捷邦精密股份有限公司	\$ 105	\$ 77
毅金精密股份有限公司	288	1,229
Best Achieve Industrial Ltd.	-	80
鋅呈工業股份有限公司	-	10
群勝科技(蘇州)有限公司	<u>5,952</u>	<u>11,610</u>
	<u>\$ 6,345</u>	<u>\$ 13,006</u>

上述其他應收關係人款項，係代購材料及代付貨款性質，均未計息，亦未取具擔保品。

(七) 其他應付款

關 係 人 名 稱	106年12月31日	105年12月31日
Cranmer Enterprises Ltd.	<u>\$ 74</u>	<u>\$ 135</u>

(八) 預收貨款

關 係 人 名 稱	106年12月31日	105年12月31日
Best Achieve Industrial Ltd.	<u>\$ 40,584</u>	<u>\$ 33,910</u>

(九) 其他流動負債

關 係 人 名 稱	106年12月31日	105年12月31日
Best Achieve Industrial Ltd.	<u>\$ 1,088</u>	<u>\$ 849</u>

(十) 背書保證

為他人背書保證

關 係 人 名 稱	106年12月31日	105年12月31日
捷邦精密股份有限公司		
保證金額	<u>\$220,000</u>	<u>\$195,000</u>
實際動支金額	<u>\$ 70,000</u>	<u>\$ 85,000</u>
Sinobridge Corporation		
保證金額	<u>\$ 30,620</u>	<u>\$ 48,992</u>
實際動支金額	<u>\$ 3,540</u>	<u>\$ 3,310</u>
群勝科技(蘇州)有限公司		
保證金額	<u>\$ 79,596</u>	<u>\$ 81,135</u>
實際動支金額	<u>\$ 43,787</u>	<u>\$ 30,620</u>

(十一) 其他關係人交易

1. 營業租賃請參閱附註二三營業租賃協議項下向關係人應華工業股份有限公司承租土地與廠房之說明。
2. 本公司與能率豐聲股份有限公司與 106 年 4 月 13 日簽訂 DaiichiKasei Holdings Co., Ltd.之 15%股權買賣合約，股權交割日為 106 年 5 月 15 日，股權交易股數及金額如下：

關係人名稱	原持有股數 (仟 股)	金 額
能率豐聲股份有限公司	7	<u>\$103,884</u>

(十二) 主要管理階層薪酬

	106年度	105年度
短期員工福利	<u>\$ 7,508</u>	<u>\$ 15,801</u>

董事及其他主要管理階層之薪酬係由薪酬委員會依照個人績效及市場趨勢決定。

二七、重大或有負債及未認列之合約承諾

除已於其他附註所述者外，本公司於資產負債表日之重大承諾事項及或有事項如下：

(一) 重大承諾

1. 截至 106 年及 105 年 12 月 31 日止，本公司對聯屬公司 Sinobridge Corporation 向兆豐國際商業銀行及第一銀行申請融資背書保證額度分別為美金 1,000 仟元及美金 1,600 仟元（折合新台幣 30,620 仟元及 48,992 仟元），本公司負有連帶保證責任。
2. 截至 106 年及 105 年 12 月 31 日止，本公司對聯屬公司 Best Select Ind. (Suzhou) Co., Ltd.向兆豐國際商業銀行申請融資背書保證額度分別為美金 2,610 仟元及美金 2,610 仟元（折合新台幣 79,596 仟元及 81,135 仟元），本公司負有連帶保證責任。
3. 截至 106 年及 105 年 12 月 31 日止，本公司對子公司捷邦精密股份有限公司向日盛銀行等申請融資背書保證額度分別為 220,000 仟元及 195,000 仟元，本公司負有連帶保證責任。

4. 本公司截至 106 年及 105 年 12 月 31 日止，未完成之工程及設備採購合約總價分別為 60,276 仟元及 24,840 仟元，已支付金額分別為 19,811 仟元及 13,798 仟元，餘款分別為 40,465 仟元及 11,042 仟元尚未支付。

(二) 或有事項

本公司於 106 年 7 月，接獲兆明技術工程有限公司之民事起訴狀來函，請求支付該公司承攬本公司於 102 年底完工之桃園縣龜山鄉之建廠工程未給付工程款，計新台幣 4,741 仟元，並自 103 年 1 月起，要求按年息 5% 計算之遲延利息。惟本公司考量該未給付工程款金額有爭議，且該公司之報酬請求權已逾 2 年之時效規範，因而拒絕給付，現於法院審理中。經本公司委任律師評估，本公司對該案之時效抗辯成立性高，同時對本公司目前之營運並無重大之影響，惟最終結果仍待臺灣新竹地方法院宣判。

二八、具重大影響之外幣資產及負債資訊

以下資訊係按本公司功能性貨幣以外之外幣彙總表達，所揭露之匯率係指該等外幣換算至功能性貨幣之匯率。具重大影響之外幣資產及負債如下：

106 年 12 月 31 日

<u>外 幣 資 產</u>	<u>外 幣 匯 率</u>	<u>帳 面 金 額</u>
<u>貨幣性項目</u>		
美 元	\$ 15,311	29.76 \$ 455,662
歐 元	48	35.57 1,721
港 幣	10	3.81 37
		<u>\$ 457,420</u>
<u>非貨幣性項目</u>		
美 元	500	29.93 \$ 14,963
<u>外 幣 負 債</u>		
<u>貨幣性項目</u>		
美 元	6,614	29.76 \$ 196,823
歐 元	4	35.57 149
港 幣	19	3.84 74
		<u>\$ 197,046</u>

105 年 12 月 31 日

外 幣 資 產		外 幣 匯 率	帳 面 金 額
<u>貨幣性項目</u>			
美 元	\$ 11,930	32.25	\$ 384,727
歐 元	40	33.90	1,371
港 幣	317	4.16	1,319
			<u>\$ 387,417</u>
<u>非貨幣性項目</u>			
美 元	500	29.93	<u>\$ 14,963</u>
<u>外 幣 負 債</u>			
<u>貨幣性項目</u>			
美 元	4,258	32.25	\$ 137,322
港 幣	14	4.11	56
			<u>\$ 137,378</u>

具重大影響之外幣兌換（損失）利益未實現如下：

外 幣	106年度		105年度	
	匯 率	淨兌換（損）益	匯 率	淨兌換（損）益
美 元	29.76 (美元：新台幣)	(\$ 11,093)	32.25 (美元：新台幣)	(\$ 4,481)
歐 元	35.57 (歐元：新台幣)	14	33.90 (歐元：新台幣)	(125)
港 幣	3.81 (港幣：新台幣)	(17)	4.16 (港幣：新台幣)	15
		<u>(\$ 11,096)</u>		<u>(\$ 4,591)</u>

二九、附註揭露事項

(一) 重大交易事項及(二)轉投資事業相關資訊：

1. 資金貸與他人：(附表一)。
2. 為他人背書保證：(附表二)。
3. 期末持有有價證券情形（不包含投資子公司、關聯企業及合資權益部分）：(附表三)。
4. 累積買進或賣出同一有價證券之金額達新臺幣 3 億元或實收資本額 20% 以上：無。
5. 取得不動產之金額達新臺幣 3 億元或實收資本額 20% 以上：無。
6. 處分不動產之金額達新臺幣 3 億元或實收資本額 20% 以上：無。
7. 與關係人進、銷貨之金額達新臺幣 1 億元或實收資本額 20% 以上：(附表四)。

8. 應收關係人款項達新臺幣 1 億元或實收資本額 20% 以上：(附表五)。
9. 從事衍生工具交易：無。
10. 被投資公司資訊：(附表六)。

(三) 大陸投資資訊：

1. 大陸被投資公司名稱、主要營業項目、實收資本額、投資方式、資金匯出入情形、持股比例、本期損益及認列之投資損益、期末投資帳面金額、已匯回投資損益及赴大陸地區投資限額：(附表七)
2. 與大陸被投資公司直接或間接經由第三地區所發生下列之重大交易事項，及其價格、付款條件、未實現損益：(附表八)
 - (1) 進貨金額及百分比與相關應付款項之期末餘額及百分比。
 - (2) 銷貨金額及百分比與相關應收款項之期末餘額及百分比。
 - (3) 財產交易金額及其所產生之損益數額。
 - (4) 票據背書保證或提供擔保品之期末餘額及其目的。
 - (5) 資金融通之最高餘額、期末餘額、利率區間及當期利息總額。
 - (6) 其他對當期損益或財務狀況有重大影響之交易事項，如勞務之提供或收受等。

捷邦國際科技股份有限公司

資金貸與他人

民國 106 年度

附表一

單位：新台幣仟元

編號 (註1)	貸出 公司	資金 公司	貸與 對象	往來 項目	是否為 關係人	本期 最高 餘額	期末 餘額	實際 動支 金額	利率 區間	資金 性質 (註2)	業 務 往 來 額	有 來 往 額	通 融 必 要 原 因	提 呆 帳 額	擔 保 名 稱	品 價 值	對 個 別 對 象 資 金 貸 與 總 額 (註3)	資 金 貸 與 總 額 (註4)
1	M.A.C Technology (Malaysia) Sdn. Bhd.	IKKA Technology (Vietnam) Co., Ltd.		其他應收款 —關係人	是	\$ 33,651	\$ -	\$ -	3.68%	2	\$ -	-	營運週轉	\$ -	-	\$ -	\$ 52,669	\$ 70,225

註 1：編號欄之說明如下：

(1) 發行人填 0。

(2) 被投資公司按公司別由阿拉伯數字 1 開始依序編號。

註 2：資金貸與性質之填寫方法如下：

(1) 有業務往來者請填 1。

(2) 有短期融通資金之必要者請填 2。

註 3：對個別對象資金貸與限額係不超過貸出資金公司淨值之 30%。

註 4：資金貸與總限額係不超過貸出資金公司淨值之 40%。

捷邦國際科技股份有限公司
為他人背書保證

民國 106 年 1 月 1 日至 12 月 31 日

附表二

單位：新台幣仟元

背書保證者 編號	被背書保證 公司名稱	證對 關係	對單一企業 背書保證額 (註 1)	本 期 最 高 額	期 末 餘 額	實 際 動 支 金 額	以財產擔保之 背書保證金額	累計背書保證金 額佔最近期財 報表淨值之 比率 (%)	背書 最高 額 (註 2)	屬母 子公 司保 證	屬子 母公 司保 證	屬地 區保 證	大陸 背書 證
0	捷邦國際科 技股份有 限公司	本公司之孫 公司	\$ 480,681	\$ 48,992	\$ 30,620	\$ 3,540	\$ -	2.55%	\$ 841,192	是	否	否	否
0	捷邦國際科 技股份有 限公司	本公司之子 公司	480,681	230,000	220,000	70,000	-	18.31%	841,192	是	否	否	否
0	捷邦國際科 技股份有 限公司	本公司之曾 孫公司	480,681	81,135	79,596	43,787	-	6.63%	841,192	是	否	是	是
1	DaichiKasei Co., Ltd.	DaichiKasei Co., Ltd. 之子公司	332,743	192,274	192,274	83,400	-	23.12%	582,300	否	否	否	否
1	DaichiKasei Co., Ltd.	DaichiKasei Co., Ltd. 之子公司	332,743	98,458	79,546	40,999	-	9.57%	582,300	否	否	否	否
1	DaichiKasei Co., Ltd.	M.A.C Technology (Malaysia) Sdn. Bhd.	332,743	13,779	13,779	1,378	-	1.66%	582,300	否	否	否	否
1	DaichiKasei Co., Ltd.	IKKA Technology Dongguan Co., Ltd.	332,743	26,032	15,131	1,780	-	1.82%	582,300	否	否	是	是

註 1：對單一企業背書保證限額，除捷邦公司直接持有普通股股權超過 90% 之子公司以不超過最近一期經會計師核閱／查核財務報表所載淨值之 40%，其餘不得超過背書保證公司當期淨值 30%。

註 2：背書保證最高限額為不得超過背書保證公司最近一期經會計師核閱／查核財務報表所載淨值 70%。

捷邦國際科技股份有限公司

期末持有有價證券情形

民國 106 年 12 月 31 日

附表三

單位：新台幣仟元／仟股

持有之公司	有價證券種類及名稱	與有價證券發行人之關係	帳目	期股	數	帳面金額	持股比例	公允價值	備註
捷邦國際科技股份有限公司 DaiichiKasei Co., Ltd.	股票 能率亞洲資本股份有限公司 元富鋁業股份有限公司 Mobility Holdings, Ltd. 傑聖科技股份有限公司	無 無 無 無	備供出售金融資產－非流動	1,200	\$ 12,000	-	\$ 12,000		
			備供出售金融資產－非流動	13	-	-	-	-	
			備供出售金融資產－非流動	113	14,963	-	14,963		
			備供出售金融資產－非流動	500	-	-	-		
	股票 Sony Corporation Panasonic Corporation Sumitomo Electric Industries Brother Industries, Ltd	無 無 無 無	備供出售金融資產－非流動	3	4,079	-	4,079		
			備供出售金融資產－非流動	2	702	-	702		
			備供出售金融資產－非流動	12	6,209	-	6,209		
			備供出售金融資產－非流動	7	5,262	-	5,262		

註：投資子公司相關資訊，請參閱附表六及七。

捷邦國際科技股份有限公司

與關係人進、銷貨之金額達新臺幣 1 億元或實收資本額 20% (132,934 仟元) 以上

民國 106 年 1 月 1 日至 12 月 31 日

附表四

單位：新台幣仟元

進(銷)貨之公司	交易對象名稱	關係	交易情形		交易條件與一般交易不同原因	應收(付)票據、帳款		註		
			進(銷)貨	金額		佔總進(銷)貨之比率(%)	授信期間		應收(付)票據、帳款之總額	佔總應收(付)票據、帳款之比率(%)
捷邦國際科技股份有限公司 有限公司	Best Achieve Industrial Ltd.	為本公司 100% 投資之孫公司	銷	\$ 1,395,840	85	月結 90 天	無顯著差異	與一般客戶相當	應收帳款 \$ 251,602	64
	Cranmer Enterprises Ltd.	為本公司 100% 投資之孫公司	進	1,310,250	84	月結 90 天	無顯著差異	與一般客戶相當	應付帳款 194,931	63
	毅金精密股份有限公司	為本公司 100% 投資之子公司	銷	244,450	15	月結 90 天	無顯著差異	與一般客戶相當	應收帳款 71,639	18
Cranmer Enterprises Ltd.	東莞百事得電動工具有限公司	聯屬公司	進	1,232,378	95	月結 90 天	無顯著差異	與一般客戶相當	應付帳款	-
Best Achieve Industrial Ltd.	M.A.C Technology (Malaysia) Sdn. Bhd.	聯屬公司	銷	116,828	8	月結 90 天	無顯著差異	與一般客戶相當	應收帳款 43,887	17
Daichikasei Co., Ltd.	IKKA (Hong Kong) Co., Ltd.	聯屬公司	進	113,085	8	月結 60 天	無顯著差異	與一般客戶相當	應付帳款	-
	IKKA Technology (Vietnam) Co., Ltd.	聯屬公司	銷	114,812	7	月結 60 天	無顯著差異	與一般客戶相當	應收帳款 35,376	7

捷邦國際科技股份有限公司

應收關係人款項達新臺幣 1 億元或實收資本額 20% (132,934 仟元) 以上

民國 106 年 12 月 31 日

附表五

單位：新台幣仟元

帳列應收款項之公司	交易對象名稱	關係	應收關係人款項	應收餘額	逾期逾金	應收金額	關係人款項式	應收後收	關係人款項呆	列帳	備抵
捷邦國際科技股份有限公司 Cranmer Enterprises Ltd.	Best Achieve Industrial Ltd. 捷邦國際科技股份有限公司	為本公司 100% 投資之孫公司 間接持有本公司 100% 之投資 公司	應收帳款 應收帳款	\$ 251,602 194,931	5.73 7.89	\$ - -	- -	\$ - -	- -	\$ - -	- -
IKKA (Hong Kong) Co., Ltd.	東莞一化精密注塑模具有限 公司	聯屬公司	應收帳款	305,603	0.17	-	-	-	-	-	-

捷邦國際科技股份有限公司

被投資公司資訊、所在地區……等相關資訊

民國 106 年 1 月 1 日至 12 月 31 日

單位：新台幣仟元／仟股／美金仟元

附表六

投資公司名稱	被投資公司名稱	所在地區	主要營業項目	原本期	投資未去	資本金	額	期	末	持	有	被	投	資	公	司	本	期	認	列	之	備	註			
				本	期	末	去	年	底	數	比	率	帳	面	金	額	本	期	認	列	之	備	註			
				金額	金額	金額	金額	金額	金額	(%)	(%)	帳面金額	金額	金額	金額	金額	金額	金額	金額	金額	金額	金額	金額	金額		
捷邦國際科技股份有限公司	Phoenix Place Holdings Ltd.	英屬維京群島	轉投資業務	\$ 628,633	\$ 592,388	\$ 592,388	19,966	100.00	100.00	100.00	778,490	28,226	28,226	28,226												
	捷邦精密股份有限公司	台灣	工業用塑膠製品、鋁鑄、鑄、電腦及其週邊設備及機具製造等業務 軸受及軸承等冶金製品、汽機車及機械等零件及精密材料、電子零件及精密陶瓷等之研究開發、加工及內外銷業務	(USD 19,966) 210,054	(USD 200,054)	200,054	11,000	100.00	100.00	100.00	8,208	(16,620)	(16,620)	(16,620)												
捷邦精密股份有限公司	毅金精密股份有限公司	台灣	軸受及軸承等冶金製品、汽機車及機械等零件及精密材料、電子零件及精密陶瓷等之研究開發、加工及內外銷業務	10,000	10,000	10,000	1,000	100.00	100.00	100.00	15,443	4,270	4,270	4,270												
	DaiichiKasei Holdings Co., Ltd.	日本	塑膠零件及產品之進出口、製造、及販售、汽車運送、保管及倉庫業務、保險代理業務、不動產買賣、租賃及管理業務	385,652	281,768	281,768	30	66.00	66.00	66.00	532,151	110,758	110,758	69,776												
捷誠科技股份有限公司	捷誠科技股份有限公司	台灣	電子零件製造業、電腦及週邊設備製造業、資料儲存設備製造及複製業及自動控制設備工程業務	2,000	2,000	2,000	200	100.00	100.00	100.00	2,192	188	188	188												
	Phoenix Place Holdings Ltd.	英屬維京群島	貿易業務	(USD 25,802) (USD 746)	(USD 25,802) (USD 746)	25,802	493	100.00	100.00	100.00	1,263	50	50	50												
	Cramer Enterprise Ltd.	英屬維京群島	轉投資業務及貿易業務	(USD 227,198) (USD 7,150)	(USD 190,953) (USD 5,950)	190,953	7,150	100.00	100.00	100.00	241,558	6,012	6,012	6,012												
	Best Select Industrial Ltd.	英屬維京群島	轉投資業務	(USD 280,411) (USD 9,050)	(USD 280,411) (USD 9,050)	280,411	9,050	100.00	100.00	100.00	349,233	3,409	3,409	3,409												
	Precise Plus Group Ltd.	英屬維京群島	貿易業務	(USD 83,972) (USD 2,650)	(USD 83,972) (USD 2,650)	83,972	2,650	100.00	100.00	100.00	177,330	19,589	19,589	19,589												
Sinobridge Corporation	薩摩亞	貿易業務	(USD 11,316) (USD 350)	(USD 11,316) (USD 350)	11,316	350	100.00	100.00	100.00	8,810	(810)	(810)	(810)													
DaiichiKasei Holdings Co., Ltd.	DaiichiKasei Co., Ltd.	日本	塑膠零件及產品之進出口、製造、販售、汽車運送、保管及倉庫業務、保險代理業務、不動產買賣、租賃及管理業務	(JPY 345,981) (JPY 1,328,651)	(JPY 345,981) (JPY 1,328,651)	345,981	573	100.00	100.00	100.00	831,857	111,612	111,612	111,612												
	M.A.C Technology (Malaysia) Sdn. Bhd	馬來西亞	CD 及 CD ROM 之裝製、電腦印表機、電子及工業用精密陶瓷及模具、電子及相機產業塑膠射出元件	(MYR 7,233) (MYR 1,000)	(MYR 7,233) (MYR 1,000)	7,233	1,000	3.30	3.30	3.30	5,793	(7,987)	(7,987)	(7,987)												
DaiichiKasei Co., Ltd.	M.A.C Technology (Malaysia) Sdn. Bhd.	馬來西亞	CD 及 CD ROM 之裝製、電腦印表機、電子及工業用精密陶瓷及模具、電子及相機產業塑膠射出元件	(MYR 373,370) (MYR 29,415)	(MYR 373,370) (MYR 29,415)	373,370	29,415	96.70	96.70	96.70	169,769	(7,987)	(7,987)	(7,987)												
	IKKA Technology (Vietnam) Co., Ltd.	越南	生產經營及加工汽、機車及辦公室設備常用塑膠及金屬零件	(USD 58,346) (USD 2,500)	(USD 58,346) (USD 2,500)	58,346	2,500	100.00	100.00	100.00	318,794	52,812	52,812	52,812												
IKKA (Hong Kong) Co., Ltd.	香港	轉投資及貿易業務	轉投資及貿易業務	(HKD 69,409) (HKD 19,000)	(HKD 69,409) (HKD 19,000)	69,409	19,000	100.00	100.00	100.00	216,882	51,467	51,467	51,467												

註：大陸被投資公司相關資訊請參閱附表七及八。

捷邦國際科技股份有限公司
大陸投資資訊

民國 106 年 1 月 1 日至 12 月 31 日

附表七

單位：新台幣仟元／美金仟元

大陸被投資公司名稱	主要營業項目	實收資本額	投資方式	本月初自台灣匯出累積投資金額	本期匯出或收回投資金額		本期末自台灣匯出累積投資金額	被投資公司本期損益	本公司直接或間接投資之持股比例(%)	本期末認列益(損)	期末資產負債表	截至本期末止已匯回投資收益
					匯出	收回						
東莞群勝粉末冶金有限公司	生產及銷售粉末冶金製品及傳動器組裝等業務	\$ 193,406 (USD 6,150) (註1)	經由第三地區投資設立公司 (Phoenix Place Holdings Ltd.之子公司(Cranmer Enterprises Ltd.))再投資大陸公司	\$ 157,161 (USD 4,950)	\$ 36,245 (USD 1,200) (註2)	\$ -	\$ 193,406 (USD 6,150) (註1)	\$ 4,470	100	\$ 4,470	\$ 242,457	\$ -
群勝科技(蘇州)有限公司	為生產、研發有色金屬複合材料、新型合金材料、新製合金材料、新製合金材料及相關製公司等及銷售自產產物等業務	282,260 (USD 9,000) (註3)	經由第三地區投資設立公司 (Phoenix Place Holdings Ltd.之子公司(Best Select Industrial Ltd.))再投資大陸公司	282,260 (USD 9,000) (註3)	-	-	282,260 (USD 9,000) (註3)	3,457	100	3,457	348,647	-
東莞百事得電動工具有限公司	生產及銷售電動工具及相關零件等業務	83,863 (USD 2,600)	經由第三地區投資設立公司 (Phoenix Place Holdings Ltd.之子公司(Precise Plus Group Ltd.))再投資大陸公司	83,863 (USD 2,600)	-	-	83,863 (USD 2,600)	19,597	100	19,597	177,219	-
東莞一化精密注塑模具有限公司	生產及銷售精密塑膠配件、五金配件、軸承及模具	32,736 (USD 1,000)	經由第三地區投資設立公司 (Daichikasei Holdings Co., Ltd.之曾孫公司 (IKKA (Hong Kong) Co., Ltd.))再投資大陸公司	- (註4)	-	-	- (註4)	18,962	66	12,058	50,442	-

(接次頁)

捷邦國際科技股份有限公司

與大陸被投資公司直接或間接經由第三地區所發生下列之重大交易事項，及其價格、付款條件、未實現損益及其他相關資訊

民國 106 年 1 月 1 日至 12 月 31 日

附表八

單位：新台幣仟元

大陸被投資公司名稱	交易類別	進金	銷、		貨比	價格	交付	易條	件與	條與一般	件與一般	條與一般	件與一般	應收(付)	票據	、帳	款	未	實	現	損	益	備	註
			額	百分比																				
大陸被投資公司名稱 Cranmer Enterprises Ltd. IKKA (Hong Kong) Co., Ltd.	進貨	進	貨	1,310,250	84%	無顯著差異	月結 90 天	與一般客戶相當	應付帳款	\$ 194,931	63%			\$							-			
	進貨	進	貨	113,085	8%	無顯著差異	月結 60 天	與一般客戶相當	應付帳款	-	-										-			

§重要會計項目明細表目錄§

項	目	編 號 / 索 引
資產、負債及權益項目明細表		
現金明細表		明細表一
應收票據明細表		明細表二
應收帳款明細表		明細表三
其他應收款明細表		附註八
存貨明細表		明細表四
預付款項—流動明細表		附註十二
其他流動資產明細表		附註十二
備供出售金融資產—非流動變動明細表		明細表五
採用權益法之投資變動明細表		明細表六
不動產、廠房及設備變動明細表		附註十一
不動產、廠房及設備累計折舊變動明細表		附註十一
遞延所得稅資產明細表		附註二十
短期借款明細表		明細表七
應付短期票券明細表		附註十三
應付帳款明細表		明細表八
其他應付款明細表		附註十六
其他流動負債明細表		附註十六
應付公司債明細表		明細表九
長期借款明細表		明細表十
遞延所得稅負債明細表		附註二十
損益項目明細表		
營業收入明細表		明細表十一
營業成本明細表		明細表十二
製造費用明細表		明細表十三
營業費用明細表		明細表十四
其他收益及費損淨額明細表		附註十九
財務成本明細表		附註十九
本期發生之員工福利、折舊及攤銷費用功能別彙總表		明細表十五

捷邦國際科技股份有限公司

現金明細表

民國 106 年 12 月 31 日

明細表一

單位：新台幣仟元

項	目	摘	要	金	額
庫存現金及週轉金				\$	<u>153</u>
銀行存款					
支票存款					73
活期存款					61,891
外幣存款		包括 4,898 仟美元，@29.76、8 仟港幣，@3.81 及 12 仟歐元，@35.57			<u>146,247</u>
					<u>208,211</u>
					<u>\$208,364</u>

捷邦國際科技股份有限公司

應收票據明細表

民國 106 年 12 月 31 日

明細表二

單位：新台幣仟元

<u>名</u>	<u>稱</u>	<u>摘</u>	<u>要</u>	<u>金</u>	<u>額</u>
錚呈工業股份有限公司		貨	款	\$	<u>906</u>

捷邦國際科技股份有限公司

應收帳款明細表

民國 106 年 12 月 31 日

明細表三

單位：新台幣仟元

名	稱	摘	要	金	額
關係人					
	Best Achieve Industrial Ltd.	貨	款	\$251,602	
	Cranmer Enterprises Ltd.	貨	款	63,719	
	毅金精密股份有限公司	貨	款	71,639	
	Sinobridge Corporation	貨	款	<u>1,693</u>	
				<u>388,653</u>	
非關係人					
	其他（註）	貨	款	5,016	
	減：備抵呆帳			<u>(922)</u>	
				<u>4,094</u>	
					<u>\$392,747</u>

註：各戶餘額皆未超過本科目餘額之百分之五。

捷邦國際科技股份有限公司

存貨明細表

民國 106 年 12 月 31 日

明細表四

單位：新台幣仟元

項	目	金	額
		成	本
			市 價 (註)
原 物 料		\$ 20,620	\$ 19,677
在 製 品		18,694	15,477
製 成 品		<u>26,746</u>	<u>20,781</u>
		66,060	<u>\$ 55,935</u>
減：備抵存貨跌價損失		(<u>10,125</u>)	
		<u>\$ 55,935</u>	

註：存貨係以成本與淨變現價值孰低計價，比較成本與淨變現價值時除同類別存貨外係以個別項目為基礎。淨變現價值係指在正常情況下之估計售價減除至完工尚需投入之成本及銷售費用後之餘額。

捷邦國際科技股份有限公司

備供出售金融資產—非流動變動明細表

民國 106 年 1 月 1 日至 12 月 31 日

明細表五

單位：除另予註明者外，
係新台幣仟元

名稱	年 初 股 數 (<u>仟股</u>)	年 初 餘 平 價 值	本 年 增 加 額	本 年 減 少 額	年 末 餘 平 價 值	備 出 售 金 融 資 產 評 價 調 整	年 末 股 數 (<u>仟股</u>)	底 餘 平 價 值	額 值	提 供 擔 保 或 質 押 情 形
國內非上市(櫃)普通股										
能率亞洲資本股份有限公司	600	\$ 6,000	\$ 6,000	-	-	\$ -	1,200	\$ 12,000		無
傑聖科技股份有限公司	500	-	-	-	-	-	500	-		無
國外非上市(櫃)普通股										
Mobility Holdings, Ltd.	113	14,963	-	-	-	-	113	14,963		無
		<u>\$ 20,963</u>	<u>\$ 6,000</u>			<u>\$ -</u>		<u>\$ 26,963</u>		

註 1：傑聖科技股份有限公司於 105 年 8 月底因營運困難停業，本公司經評估後，於 105 年度對所持有之傑聖科技股份有限公司股權投資認列 5,000 仟元之減損損失。

註 2：本公司於 106 年 11 月新增對能率亞洲資本股份有限公司之股權投資 6,000 仟元

捷邦國際科技股份有限公司
採用權益法之投資變動明細表
民國 106 年 1 月 1 日至 12 月 31 日

單位：新台幣千元/仟股，
每股淨值為新台幣元

明細表六

按權益法計價	年初		本年增加 (註 1)		本年減少 (註 2)		重		按權益法認列		累積換算		先		底		餘		額		股		權		值		備	註
	股	金	股	金	股	金	股	金	額	之投資(損)益	調	整	股	數	數	持	比	金	單	總	價	總	值	保	押	形		
Phoenix Place Holdings Ltd.	18,766	\$ 771,261	1,200	\$ 36,246	-	\$ -	-	\$ -	-	\$ 28,226	(\$ 7,243)	19,966	100	\$ 778,490	\$ 38.99	\$ 778,490	無	無	無	無	無	無	無	無	無	無	註 3	
捷邦精密股份有限公司	10,000	14,699	1,000	10,129	-	-	-	-	(16,620)	-	-	11,000	100	8,208	0.75	8,208	無	無	無	無	無	無	無	無	無	無	註 3	
毅金精密股份有限公司	1,000	13,727	-	-	-	(2,554)	-	-	4,270	-	-	1,000	100	15,443	15.44	15,443	無	無	無	無	無	無	無	無	無	無	註 3	
捷誠科技股份有限公司	200	2,043	-	-	-	(39)	-	-	188	-	-	200	100	2,192	10.96	2,192	無	無	無	無	無	無	無	無	無	無	註 3	
Daiichi Kasei Holdings Co., Ltd.	23	365,953	7	109,305	-	(162)	-	-	69,776	(12,722)	30	66	532,151	17,788.37	532,151	無	無	無	無	無	無	無	無	無	無	無	註 4	
		\$1,117,683		\$ 155,681		(\$ 2,755)		\$ -	\$ 85,840	(\$ 19,965)				\$ 1,336,484		\$ 1,336,484												

註 1：係新增投資 150,129 仟元、採用權益法之子公司之備供出售金融資產未實現利益 1,611 仟元及採用權益法之子公司之確定福利計畫之再衡量數份額 3,943 仟元，請詳附註十及十八。

註 2：係實際取得子公司部分權益 162 仟元及採用權益法之子公司之發放現金股利 2,593 仟元。

註 3：係依經會計師查核之 106 年度財務報表計算。

註 4：Daiichi Kasei Holdings Co., Ltd. 及其子公司係依其他會計師查核之 106 年度財務報表計算。

捷邦國際科技股份有限公司

短期借款明細表

民國 106 年 12 月 31 日

明細表七

單位：新台幣仟元

債 權 人	摘 要	期 末 餘 額	契 約 期 限	利 率 區 間 (%)	融 資 額 度	抵 押 或 擔 保
第一商業銀行	信用借款	\$ 90,000	106.03.22~107.03.22	機 動	\$ 210,000	無
上海商業儲蓄銀行	信用借款	30,000	106.02.19~107.02.19	機 動	50,000	無
華南商業銀行	信用借款	60,000	106.07.27~107.07.27	機 動	60,000	無
中國信託商業銀行	信用借款	30,000	106.11.30~107.11.30	機 動	80,000	無
玉山銀行	信用借款	30,000	106.03.02~107.03.02	機 動	30,000	無
凱基商業銀行	信用借款	40,000	106.07.11~107.07.11	機 動	60,000	無
永豐商業銀行	信用借款	20,000	106.08.11~107.08.11	機 動	50,000	無
臺灣新光商業銀行	信用借款	60,000	106.01.18~107.01.18	機 動	60,000	無
國泰世華商業銀行	信用借款	50,000	106.08.07~107.08.07	機 動	50,000	無
兆豐國際商業銀行	信用借款	30,000	106.11.25~107.11.24	機 動	80,000	無
臺灣土地銀行	信用借款	<u>30,000</u>	106.11.06~107.02.05	機 動	<u>70,000</u>	無
		<u>\$470,000</u>			<u>\$ 800,000</u>	

捷邦國際科技股份有限公司

應付帳款明細表

民國 106 年 12 月 31 日

明細表八

單位：新台幣仟元

名	稱	摘	要	金	額
非關係人					
	BN021	貨	款	\$	69,727
	其他(註)	貨	款		<u>39,936</u>
					<u>109,663</u>
關係人					
	Cranmer Enterprises Ltd.	貨	款		194,931
	捷誠科技股份有限公司	貨	款		84
	捷邦精密股份有限公司	貨	款		<u>5,792</u>
					<u>200,807</u>
					<u>\$310,470</u>

註：各戶餘額皆未超過本科目餘額之百分之五。

捷邦國際科技股份有限公司
應付公司債明細表

民國 106 年 12 月 31 日

明細表九

單位：新台幣仟元

債 券 名 稱	受 託 人	發 行 日 期	付 息 日 期	年 利 率 (%)	發 行 總 額	已 轉 換 金 額	贖 回	本 金 餘 額	未 攤 銷 溢 (折) 價	額		
										帳 面 價 值	償 還 辦 法	擔 保 情 形
國內無擔保可轉換公司債	亞東證券股份 有限公司	101.12.14	-	票面利率為 0%	\$ <u>500,000</u>	<u>(\$324,600)</u>	<u>(\$175,400)</u>	\$ -	\$ -	\$ -	詳附註十四	無

捷邦國際科技股份有限公司

長期借款明細表

民國 106 年 12 月 31 日

明細表十

單位：新台幣仟元

債 權 人	摘 要	借 款 金 額	契 約 年 限	利 率	抵 押 或 擔 保
第一商業銀行	中期無擔保借款	\$ 53,974	106/5/12~111/9/29	1.75%	無
減：一年內到期之長期借款		(11,690)			
		<u>\$ 42,284</u>			

註：106 年 12 月 31 日之借款年利率區間為 1.75%。

捷邦國際科技股份有限公司

營業收入明細表

民國 106 年 1 月 1 日至 12 月 31 日

明細表十一

單位：新台幣仟元／仟個

項	目	摘	要	數	量	金	額
傳	動	器	傳	動	器	38,829	\$ 1,404,566
粉	末	冶	金	鐵	系、不	36,804	247,658
其	他	模	具	等	1	<u>2,773</u>	
							1,654,997
減：	銷	貨	退	回		(8,731)	
	銷	貨	折	讓		(<u>403</u>)	
							<u>\$ 1,645,863</u>

捷邦國際科技股份有限公司

營業成本明細表

民國 106 年 1 月 1 日至 12 月 31 日

明細表十二

單位：新台幣仟元

項 目	金 額
商 品	
期初存貨	\$ 146
加：本期進貨	1,320,115
減：期末存貨	(209)
其 他	(33)
進銷成本	<u>1,320,019</u>
原 物 料	
期初原物料	19,890
加：本期進料	45,123
其 他	342
減：期末原物料	(19,677)
出售原物料	(76)
本期耗用原物料	45,602
直接人工	21,696
製造費用	<u>158,283</u>
本期投入製造成本	225,581
加：期初在製品	14,794
加：本期進料	2,030
減：期末在製品	(15,477)
製成品成本	226,928
加：期初製成品	24,351
減：期末製成品	(20,572)
產銷成本	<u>230,707</u>
出售下腳收入	(338)
出售原物料成本	<u>76</u>
模具成本	<u>2,231</u>
營業成本	<u>\$ 1,552,695</u>

捷邦國際科技股份有限公司

製造費用明細表

民國 106 年 1 月 1 日至 12 月 31 日

明細表十三

單位：新台幣仟元

項	目	金	額
間接人工		\$ 23,481	
修繕費		10,691	
加工費		45,239	
折舊費用		27,953	
消耗費		10,317	
鐵模費		11,924	
其他(註)		<u>28,678</u>	
		<u>\$158,283</u>	

註：各項餘額皆未超過本科目餘額百分之五。

捷邦國際科技股份有限公司

營業費用明細表

民國 106 年 1 月 1 日至 12 月 31 日

明細表十四

單位：新台幣仟元

項 目	推 銷 費 用	管 理 費 用	研 究 發 展 費 用
薪資支出	\$ 5,402	\$ 26,066	\$ 2,518
租金支出	39	559	994
運 費	432	78	-
保 險 費	654	1,481	209
交 際 費	576	117	-
折 舊	138	778	12,869
勞 務 費	3	5,814	-
其他（註）	<u>1,052</u>	<u>12,015</u>	<u>692</u>
	<u>\$ 8,296</u>	<u>\$ 46,908</u>	<u>\$ 17,282</u>

註：各項餘額皆未超過本科目餘額百分之五。

捷邦國際科技股份有限公司

本期發生之員工福利、折舊及攤銷費用功能別彙總表

民國 106 年及 105 年 1 月 1 日至 12 月 31 日

明細表十五

單位：新台幣仟元

	106 年度			105 年度		
	屬於營業 成本者	屬於營業 費用者	合 計	屬於營業 成本者	屬於營業 費用者	合 計
員工福利費用						
薪資費用	\$ 43,693	\$ 32,825	\$ 76,518	\$ 42,094	\$ 27,882	\$ 69,976
退休金	1,484	1,161	2,645	1,404	1,244	2,648
伙食費	2,018	830	2,848	1,855	846	2,701
福利金	-	958	958	-	884	884
員工保險費	4,590	2,298	6,888	4,237	2,005	6,242
其他員工福利費用	<u>792</u>	<u>128</u>	<u>920</u>	<u>14</u>	<u>134</u>	<u>148</u>
小 計	<u>\$ 52,577</u>	<u>\$ 38,200</u>	<u>\$ 90,777</u>	<u>\$ 49,604</u>	<u>\$ 32,995</u>	<u>\$ 82,599</u>
折舊費用	<u>\$ 27,953</u>	<u>\$ 13,785</u>	<u>\$ 41,738</u>	<u>\$ 23,274</u>	<u>\$ 13,926</u>	<u>\$ 37,200</u>

註：截至 106 年及 105 年 12 月 31 日止，本公司員工人數分別為 147 人及 136 人，其計算基礎與員工福利費用一致。

捷邦國際科技股份有限公司



負責人：胡湘麒



